



ТЕРРИТОРИАЛЬНЫЙ ОРГАН ФЕДЕРАЛЬНОЙ
СЛУЖБЫ ГОСУДАРСТВЕННОЙ СТАТИСТИКИ
ПО ОМСКОЙ ОБЛАСТИ

Жилищный фонд Омской области



на конец 2022 года



ТЕРРИТОРИАЛЬНЫЙ ОРГАН
ФЕДЕРАЛЬНОЙ СЛУЖБЫ
ГОСУДАРСТВЕННОЙ СТАТИСТИКИ
ПО ОМСКОЙ ОБЛАСТИ

Жилищный фонд Омской области

Омкстат

на конец 2022 год

- 01 Жилищный фонд
- 02 Распределение жилищного фонда по формам собственности
- 03 Распределение жилищного фонда по материалу стен
- 04 Распределение жилищного фонда по годам возведения и проценту износа
- 05 Оборудование жилищного фонда
- 06 Число квартир в жилищном фонде
- 07 Средний размер квартиры
- 08 Общая площадь жилых помещений





ЖИЛИЩНЫЙ ФОНД ОМСКОЙ ОБЛАСТИ

на конец 2022 года

50 464 тыс. кв. метров **+ 475,8** тыс. кв. метров
к предыдущему году

Общая площадь
жилых помещений*



27,5 кв. метра

Общая площадь жилых помещений,
приходящаяся в среднем на одного жителя

305,1 тыс. единиц

+ 1,9 тыс. единиц
к предыдущему году

Общее количество
жилых домов



196,9

Индивидуальные жилые дома



53,2

Многоквартирные дома



55,0

Дома блокированной застройки

*с учетом общей площади жилых помещений в нежилых зданиях



РАСПРЕДЕЛЕНИЕ ЖИЛИЩНОГО ФОНДА

на конец 2022 года

По формам собственности *
(тыс. кв. метров общей площади)

По формам собственности*
(в процентах к итогу)



Частная

47 969,6

73,2

26,8



Государственная

1 061,3

87,5

12,5



Муниципальная

1 071,7

48,3

51,7

■ Городская местность

■ Сельская местность

* Указанным в Жилищном кодексе Российской Федерации





РАСПРЕДЕЛЕНИЕ ЖИЛИЩНОГО ФОНДА

на конец 2022 года

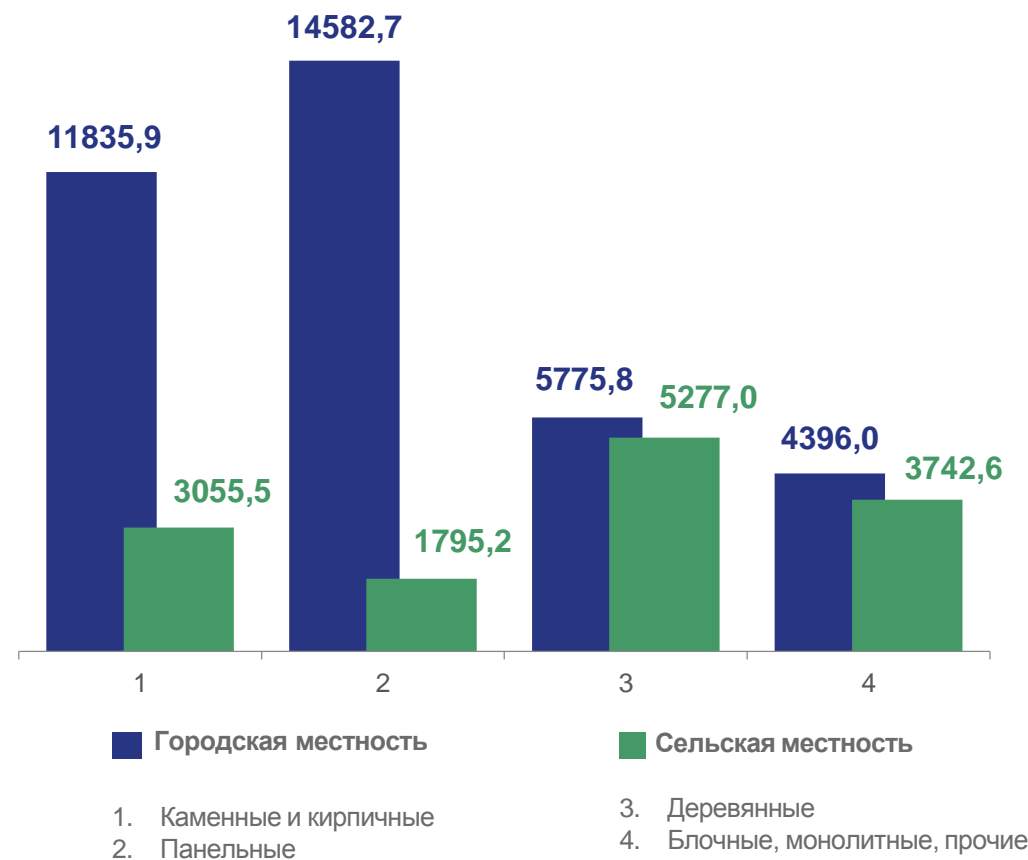
По материалу стен

(в процентах к общей площади жилых помещений)



По материалу стен

(тыс. кв. метров общей площади)





РАСПРЕДЕЛЕНИЕ ЖИЛИЩНОГО ФОНДА

тыс. кв. метров общей площади, на конец 2022 года

По годам возведения




до 1920 гг.

222,4




до 1921–1945 гг.

742,9



до 1946–1970 гг.

12 361,6



1971–1995 гг.

23 029,8



после 1995 г.

14 104,0

По проценту износа



От 0 до 30

От 31 до 65

Свыше 65





ОБОРУДОВАНИЕ ЖИЛИЩНОГО ФОНДА

процентов, на конец 2022 года

Оборудование жилищного фонда видами благоустройства

	Отоплением	92,9
	Газоснабжением	83,2
	Холодным водоснабжением	79,9
	Водоотведением	73,5
	Горячим водоснабжением	64,2
	Одновременно основными видами благоустройства: холодным водоснабжением, водоотведением, отоплением, горячим водоснабжением, газоснабжением	61,9

Благоустройство жилищного фонда в городской и сельской местности





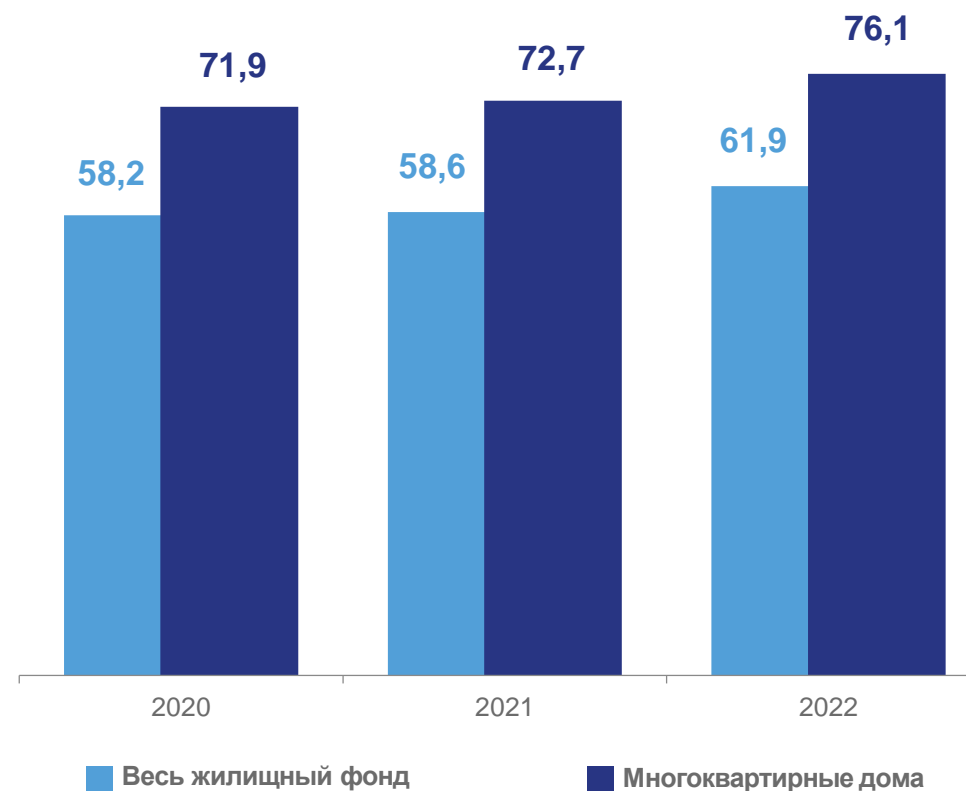
ОБОРУДОВАНИЕ ЖИЛИЩНОГО ФОНДА

процентов, на конец 2022 года

Оборудование многоквартирных домов видами благоустройства



Благоустройство жилищного фонда одновременно основными видами*



* Холодным водоснабжением, водоотведением, отоплением, горячим водоснабжением, газоснабжением.





ЧИСЛО КВАРТИР В ЖИЛИЩНОМ ФОНДЕ

тыс. квартир, на конец 2022 года



886,3

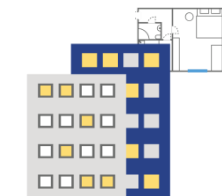
+ 6,5 тыс. квартир
к предыдущему году

Общее количество
квартир



251,8

В индивидуальных жилых домах
и домах блокированной застройки



634,5

В многоквартирных домах

Распределение по количеству комнат



Однокомнатные

Трехкомнатные

Двухкомнатные

Четырехкомнатные и более





СРЕДНИЙ РАЗМЕР КВАРТИРЫ

кв. метров, на конец 2022 года



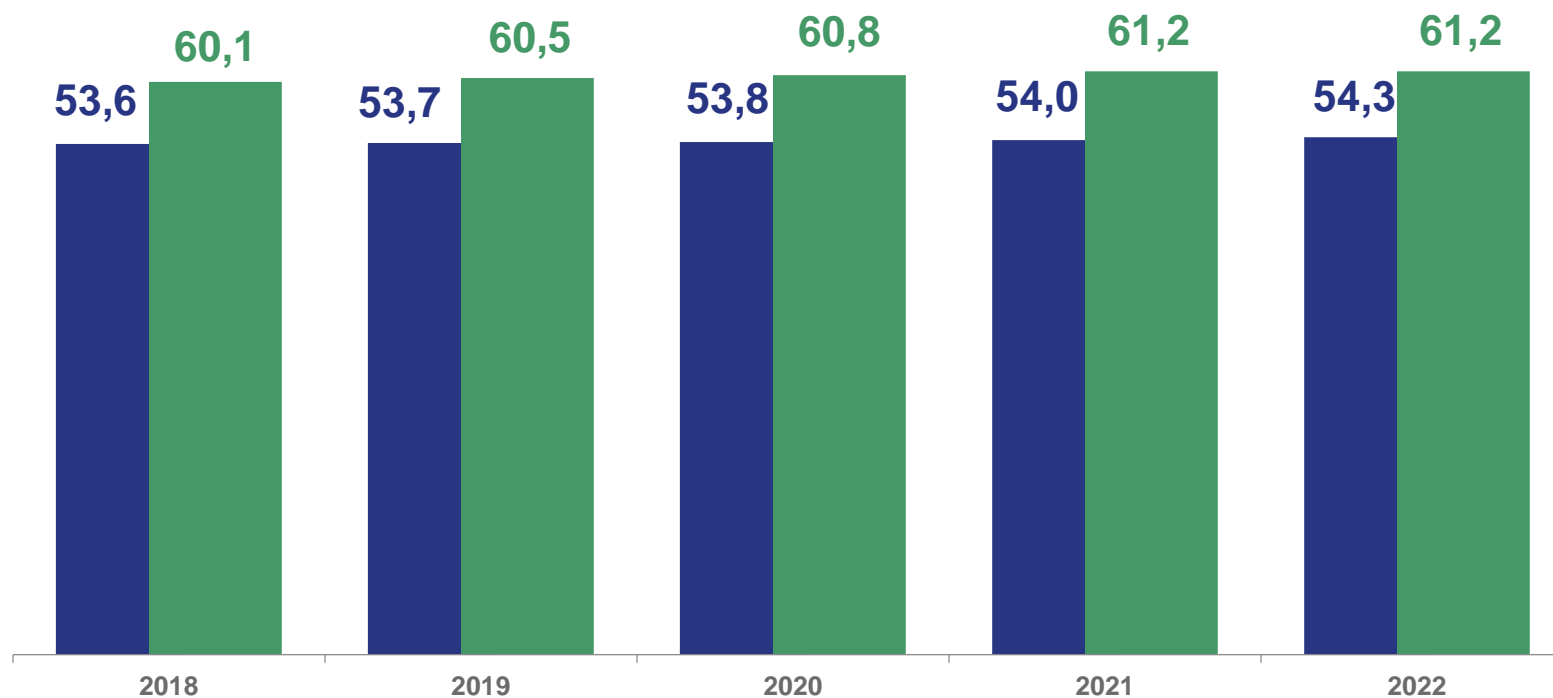
53,3

г. Омск



60,5

Районы области



Городская местность



Сельская местность





ОБЩАЯ ПЛОЩАДЬ ЖИЛЫХ ПОМЕЩЕНИЙ

в среднем на одного жителя, кв. метров, на конец 2022 года



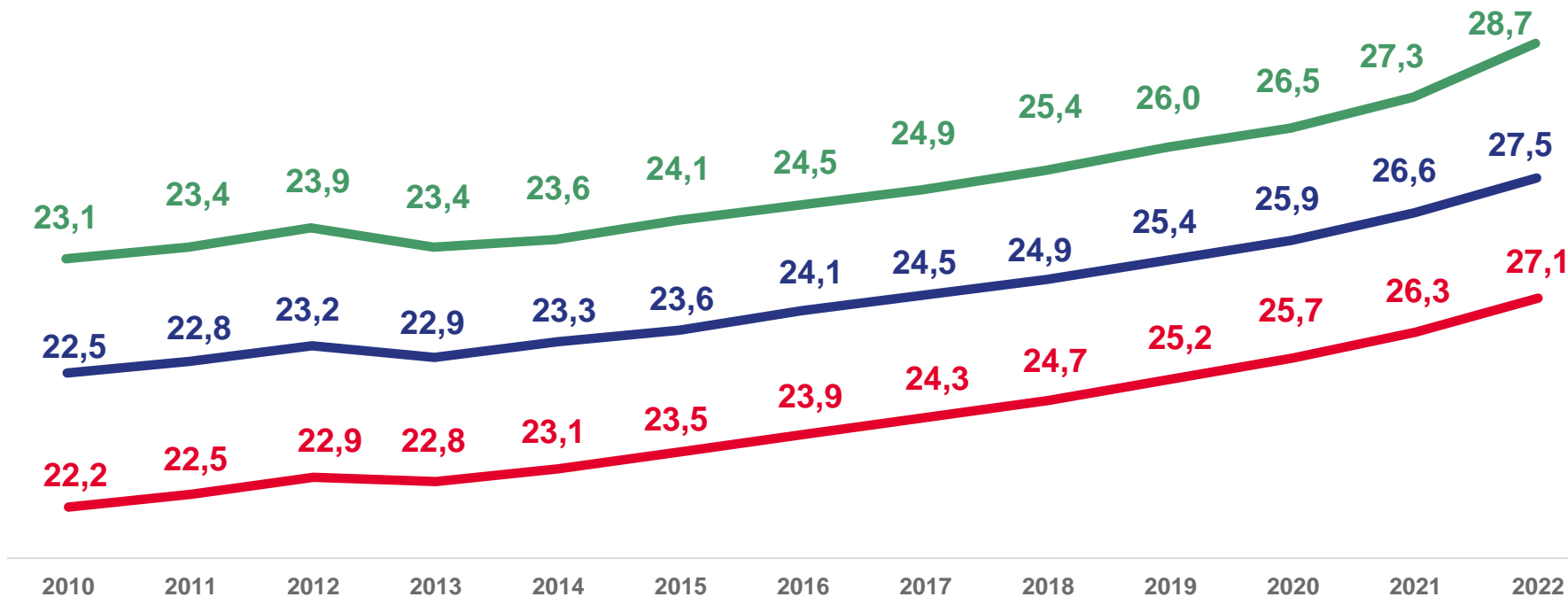
26,9

г. Омск



28,5

Районы области



■ Всего по области

■ Городская местность

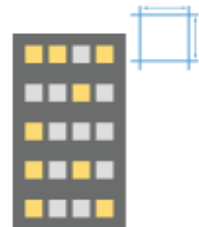
■ Сельская местность





ОБЩАЯ ПЛОЩАДЬ ЖИЛЫХ ПОМЕЩЕНИЙ

в среднем на одного жителя, кв. метров, на конец 2021 года



26,2



**СИБИРСКИЙ
ФЕДЕРАЛЬНЫЙ ОКРУГ**

