



ТЕРРИТОРИАЛЬНЫЙ ОРГАН ФЕДЕРАЛЬНОЙ  
СЛУЖБЫ ГОСУДАРСТВЕННОЙ СТАТИСТИКИ  
ПО ОМСКОЙ ОБЛАСТИ

# Жилищный фонд Омской области



на конец 2021 года



ТЕРРИТОРИАЛЬНЫЙ ОРГАН  
ФЕДЕРАЛЬНОЙ СЛУЖБЫ  
ГОСУДАРСТВЕННОЙ СТАТИСТИКИ  
ПО ОМСКОЙ ОБЛАСТИ

# Жилищный фонд Омской области

Омскстат

2021 год

- 1 Жилищный фонд
- 2 Распределение жилищного фонда по формам собственности
- 3 Распределение жилищного фонда по материалу стен
- 4 Распределение жилищного фонда по годам возведения
- 5 Оборудование жилищного фонда
- 6 Число квартир в жилищном фонде
- 7 Средний размер квартиры
- 8 Общая площадь жилых помещений





# ЖИЛИЩНЫЙ ФОНД ОМСКОЙ ОБЛАСТИ

на конец 2021 года

**49 988** тыс. кв. метров **+ 594,6** тыс. кв. метров  
к предыдущему году

Общая площадь  
жилых помещений\*



**26,6** кв. метра

Общая площадь жилых помещений,  
приходящаяся в среднем на одного жителя

**303,2** тыс. единиц

**+ 4,9** тыс. единиц  
к предыдущему году

Общее количество  
жилых домов



**195,6**

Индивидуальные жилые дома



**53,5**

Многоквартирные дома



**54,1**

Дома блокированной застройки

\*с учетом общей площади жилых помещений в нежилых зданиях



# РАСПРЕДЕЛЕНИЕ ЖИЛИЩНОГО ФОНДА

на конец 2021 года

**По формам собственности\***  
(тыс. кв. метров общей площади)

**По формам собственности\***  
(в процентах к итогу)



Частная

**47 366,5**

72,9

27,1



Государственная

**1 052,4**

88,0

12,0



Муниципальная

**1 089,7**

48,5

51,5

■ Городская местность

■ Сельская местность

\*указанным в Жилищном кодексе Российской Федерации





# РАСПРЕДЕЛЕНИЕ ЖИЛИЩНОГО ФОНДА

на конец 2021 года

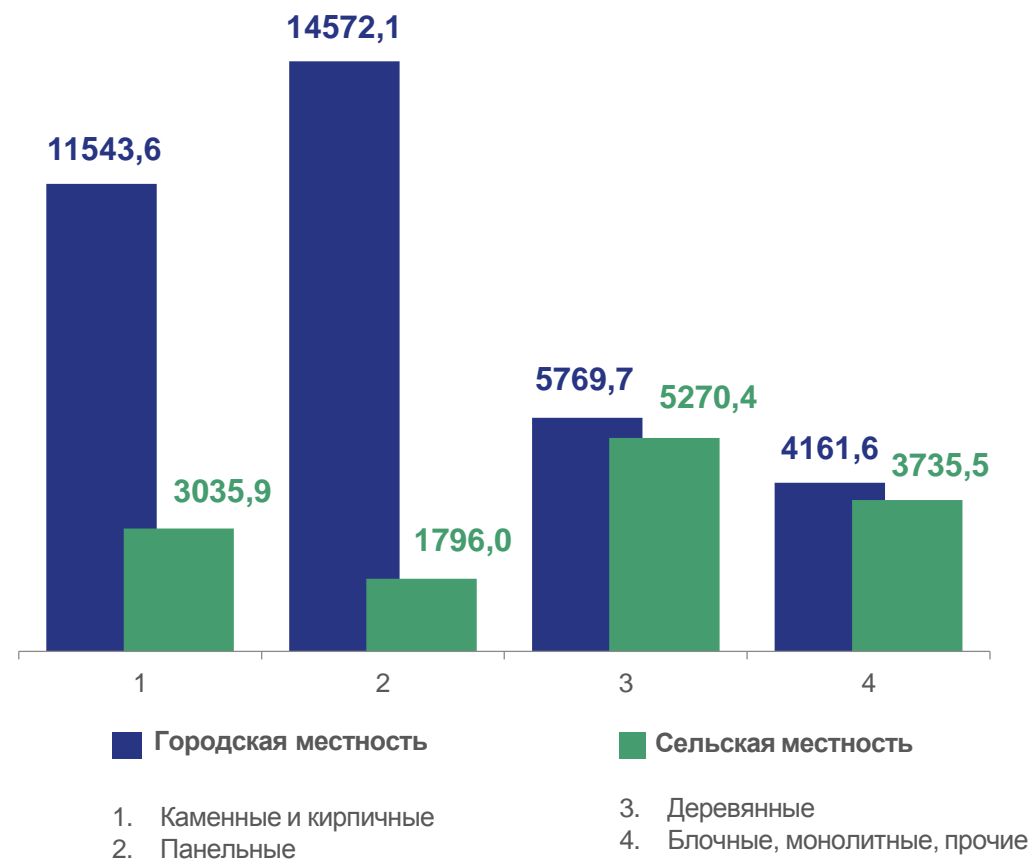
## По материалу стен

(в процентах к общей площади жилых помещений)



## По материалу стен

(тыс. кв. метров общей площади)





# РАСПРЕДЕЛЕНИЕ ЖИЛИЩНОГО ФОНДА

тыс. кв. метров общей площади, на конец 2021 года

## По годам возведения



до 1920 гг.

**222,0**



до 1921-1945 гг.

**746,6**



до 1946-1970 гг.

**12 377,3**



1971-1995 гг.

**23 050,9**



после 1995 г.

**13 488,0**

## По проценту износа



От 0 до 30

От 31 до 65

Свыше 65





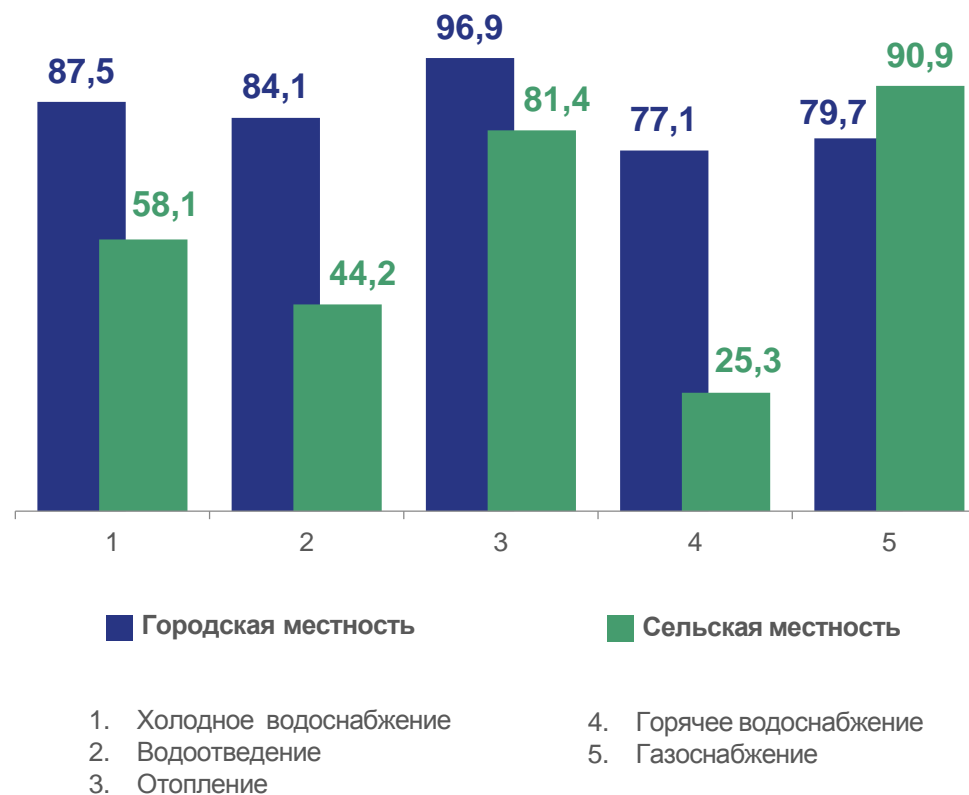
# ОБОРУДОВАНИЕ ЖИЛИЩНОГО ФОНДА

процентов, на конец 2021 года

## Оборудование жилищного фонда видами благоустройства

	Отоплением	92,6
	Газоснабжением	82,8
	Холодным водоснабжением	79,4
	Водоотведением	73,0
	Горячим водоснабжением	62,7
	Одновременно основными видами благоустройства: холодным водоснабжением, водоотведением, отоплением, горячим водоснабжением, газоснабжением	58,6

## Благоустройство жилищного фонда





# ЧИСЛО КВАРТИР В ЖИЛИЩНОМ ФОНДЕ

тыс. квартир, на конец 2021 года



## 879,8

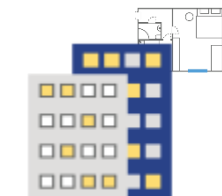
+ 7,2 тыс. квартир  
к предыдущему году

Общее количество  
квартир



## 249,6

В индивидуальных жилых домах  
и домах блокированной застройки



## 630,2

В многоквартирных домах

## Распределение по количеству комнат



Однокомнатные

Трехкомнатные

Двухкомнатные

Четырехкомнатные и более

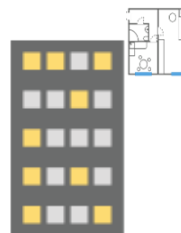






# СРЕДНИЙ РАЗМЕР КВАРТИРЫ

кв. метров, на конец 2021 года



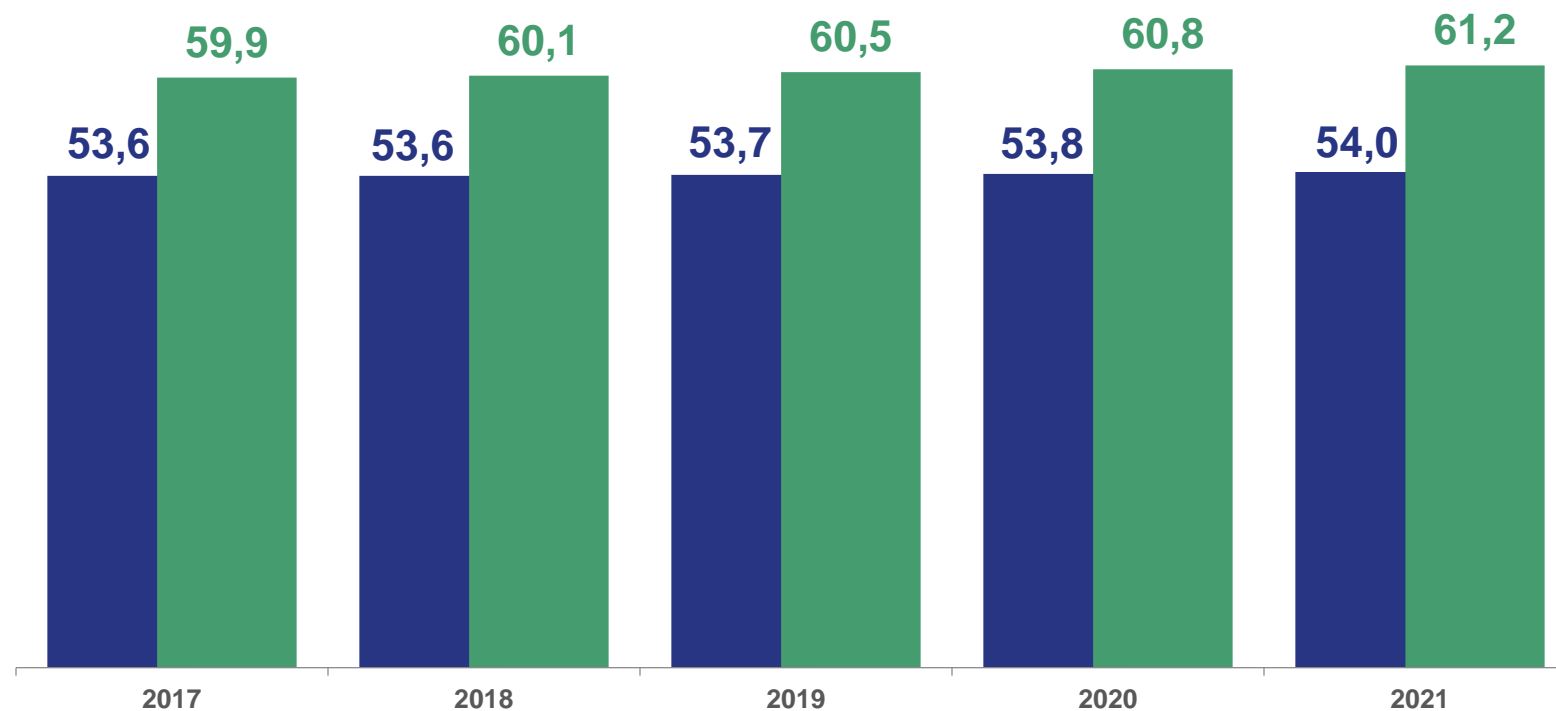
**52,9**

г. Омск



**60,4**

Районы области



Городская местность

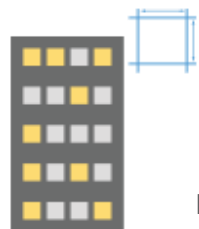
Сельская местность





# ОБЩАЯ ПЛОЩАДЬ ЖИЛЫХ ПОМЕЩЕНИЙ

в среднем на одного жителя, кв. метров, на конец 2021 года



**26,2**

г. Омск



**27,2**

Районы области

