



ТЕРРИТОРИАЛЬНЫЙ ОРГАН ФЕДЕРАЛЬНОЙ  
СЛУЖБЫ ГОСУДАРСТВЕННОЙ СТАТИСТИКИ  
ПО ОМСКОЙ ОБЛАСТИ

# Жилищное строительство

в январе – декабре 2021 года





# ВВЕДЕНО ЖИЛЫХ ДОМОВ

ЯНВАРЬ – ДЕКАБРЬ 2021 ГОДА

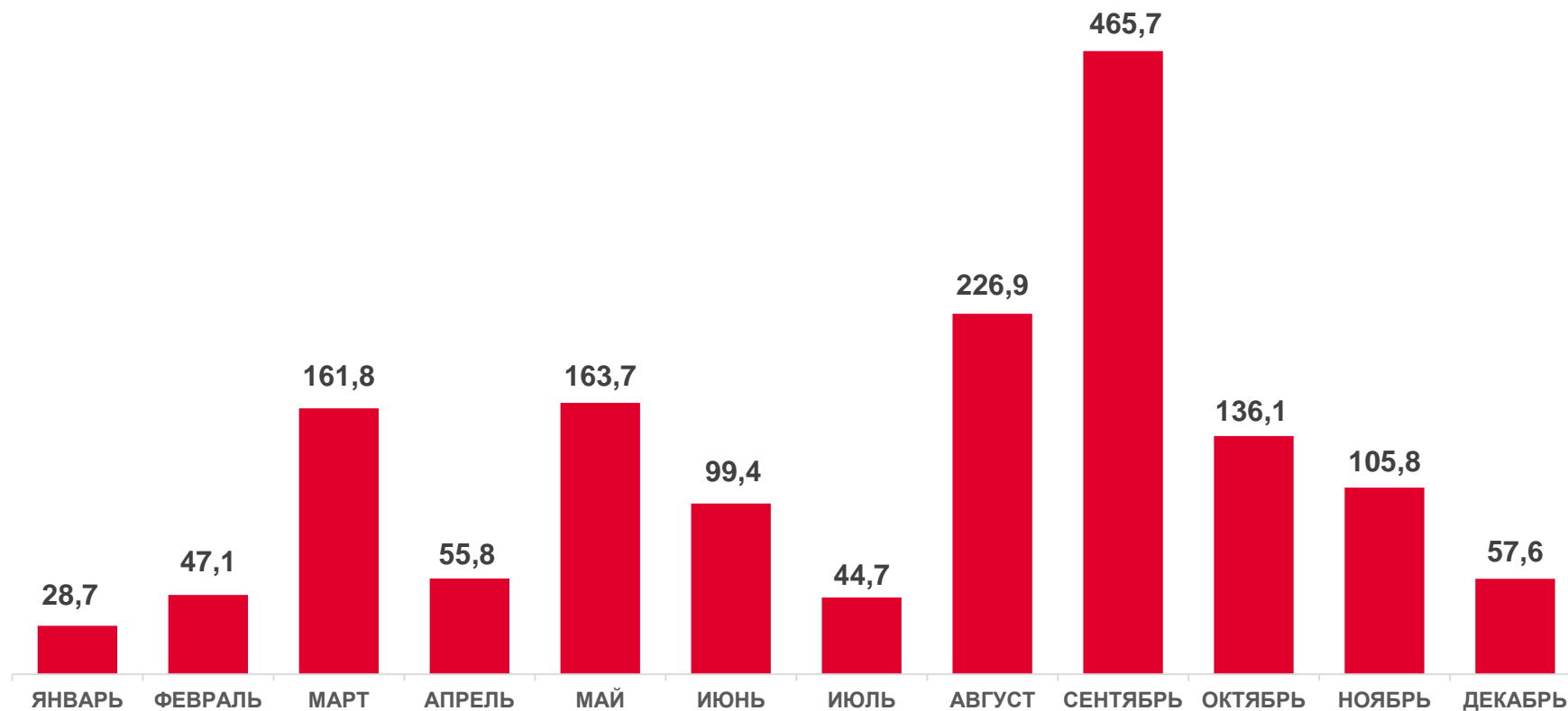
В % К СООТВЕТСТВУЮЩЕМУ МЕСЯЦУ 2020 ГОДА

кв. метров  
общей площади

**639 342**

**118,1**

в % к 2020 году





# ВВЕДЕНО ЖИЛЫХ ДОМОВ

ЯНВАРЬ – ДЕКАБРЬ 2021 ГОДА



ОРГАНИЗАЦИИ-ЗАСТРОЙЩИКИ

кв. метров общей площади

**269 228**

42 % от общего итога



ИНДИВИДУАЛЬНЫЕ ЗАСТРОЙЩИКИ 58 % от общего итога

**370 114**

**50 151** рубль




СРЕДНЯЯ СТОИМОСТЬ СТРОИТЕЛЬСТВА  
1 КВ. МЕТРА ОБЩЕЙ ПЛОЩАДИ  
ЖИЛЫХ ДОМОВ



# ПОСТРОЕНО КВАРТИР

ЯНВАРЬ – ДЕКАБРЬ 2021 ГОДА



единиц

**7 896**

ВСЕГО



**5 110**

ОРГАНИЗАЦИИ-ЗАСТРОЙЩИКИ

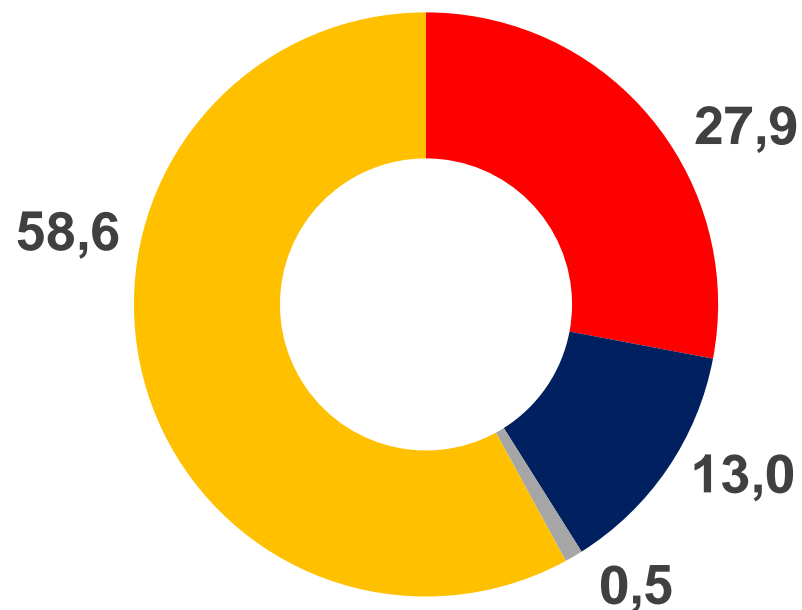


**2 786**

ИНДИВИДУАЛЬНЫЕ ЗАСТРОЙЩИКИ

## РАСПРЕДЕЛЕНИЕ ПОСТРОЕННЫХ КВАРТИР \* ПО ЧИСЛУ КОМНАТ

в % к общему количеству квартир



1-комнатные

3-комнатные

2-комнатные

4-комнатные и более

\* организациями-застройщиками