



ТЕРРИТОРИАЛЬНЫЙ ОРГАН
ФЕДЕРАЛЬНОЙ СЛУЖБЫ
ГОСУДАРСТВЕННОЙ СТАТИСТИКИ
ПО ОМСКОЙ ОБЛАСТИ

ФИНАНСОВОЕ СОСТОЯНИЕ ОРГАНИЗАЦИЙ ОМСКОЙ ОБЛАСТИ

январь – декабрь 2023 года

06.03.2024

СОДЕРЖАНИЕ

Сальдированный финансовый результат организаций	3
Прибыль организаций	7
Убыток организаций	9
Дебиторская и кредиторская задолженности организаций	11
Эффективность деятельности организаций	13

САЛЬДИРОВАННЫЙ ФИНАНСОВЫЙ РЕЗУЛЬТАТ *

млн рублей

ОМСКСТАТ

2020 г.

41 021,5

102,9%

к предыдущему году

48 730,5 (100,4%)

7 709,0 (89,1%)

2021 г.

60 234,1

142,4%

к предыдущему году

68 443,4 (136,9%)

8 209,4 (106,4%)

2022 г.

60 402,9

98,9%

к предыдущему году

68 421,1 (99,4%)

8 018,2 (103,2%)

ПРИБЫЛЬ – УБЫТОК = САЛЬДИРОВАННЫЙ ФИНАНСОВЫЙ РЕЗУЛЬТАТ

* Информация сформирована на основании данных, полученных из государственного информационного ресурса бухгалтерской (финансовой) отчетности (оператор – ФНС России), и данных, представленных в органы государственной статистики, организациями не относящимися к субъектам малого предпринимательства (без учета банков, страховых и бюджетных организаций).

Сравнение показателей с соответствующим периодом предыдущего года произведено в текущих ценах по сопоставимым данным круга организаций отчетного года.

САЛЬДИРОВАННЫЙ ФИНАНСОВЫЙ РЕЗУЛЬТАТ

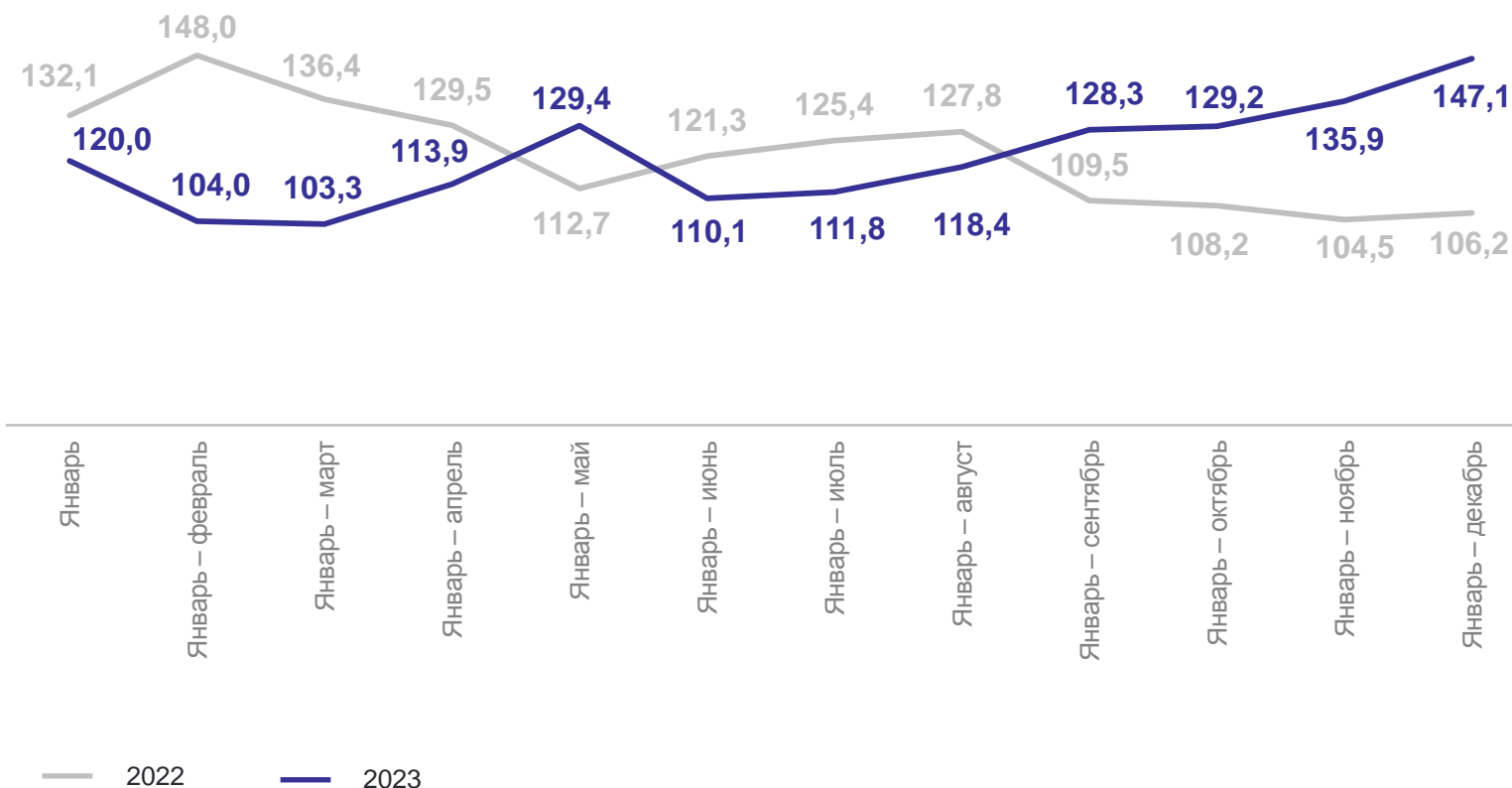
в % к соответствующему периоду предыдущего года

ОМСКСТАТ

январь – декабрь 2023 г.

88 930,3
млн рублей

147,1%
к январю – декабрю 2022 г.



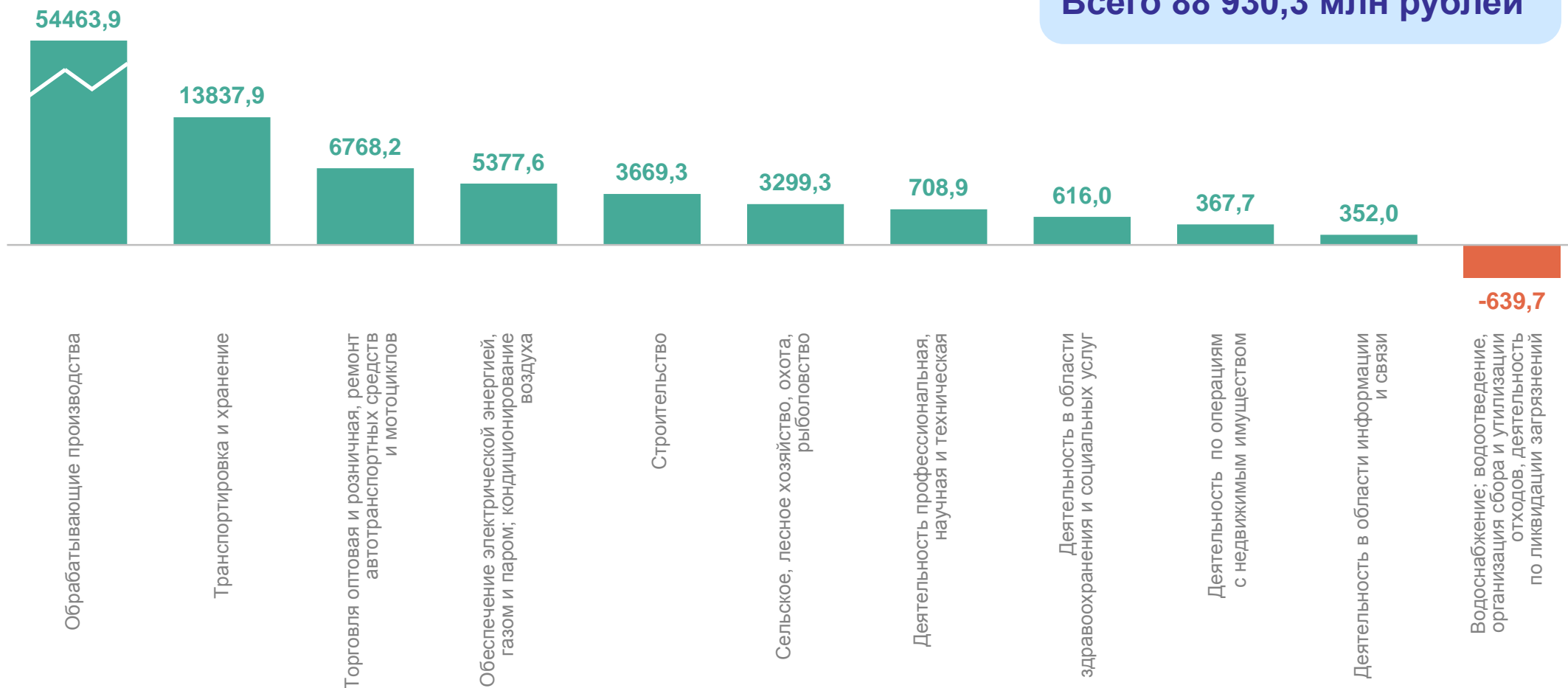
* Здесь и далее без субъектов малого предпринимательства, кредитных организаций, государственных (муниципальных) учреждений, некредитных финансовых организаций. Сравнение показателей с соответствующим периодом предыдущего года произведено в текущих ценах по сопоставимым данным круга организаций отчетного года.

САЛЬДИРОВАННЫЙ ФИНАНСОВЫЙ РЕЗУЛЬТАТ

январь – декабрь 2023 г., млн рублей

ОМСКСТАТ

Всего 88 930,3 млн рублей



ФИНАНСОВЫЙ РЕЗУЛЬТАТ ДЕЯТЕЛЬНОСТИ ОРГАНИЗАЦИЙ

январь – декабрь 2023 г., в % к соответствующему периоду предыдущего года

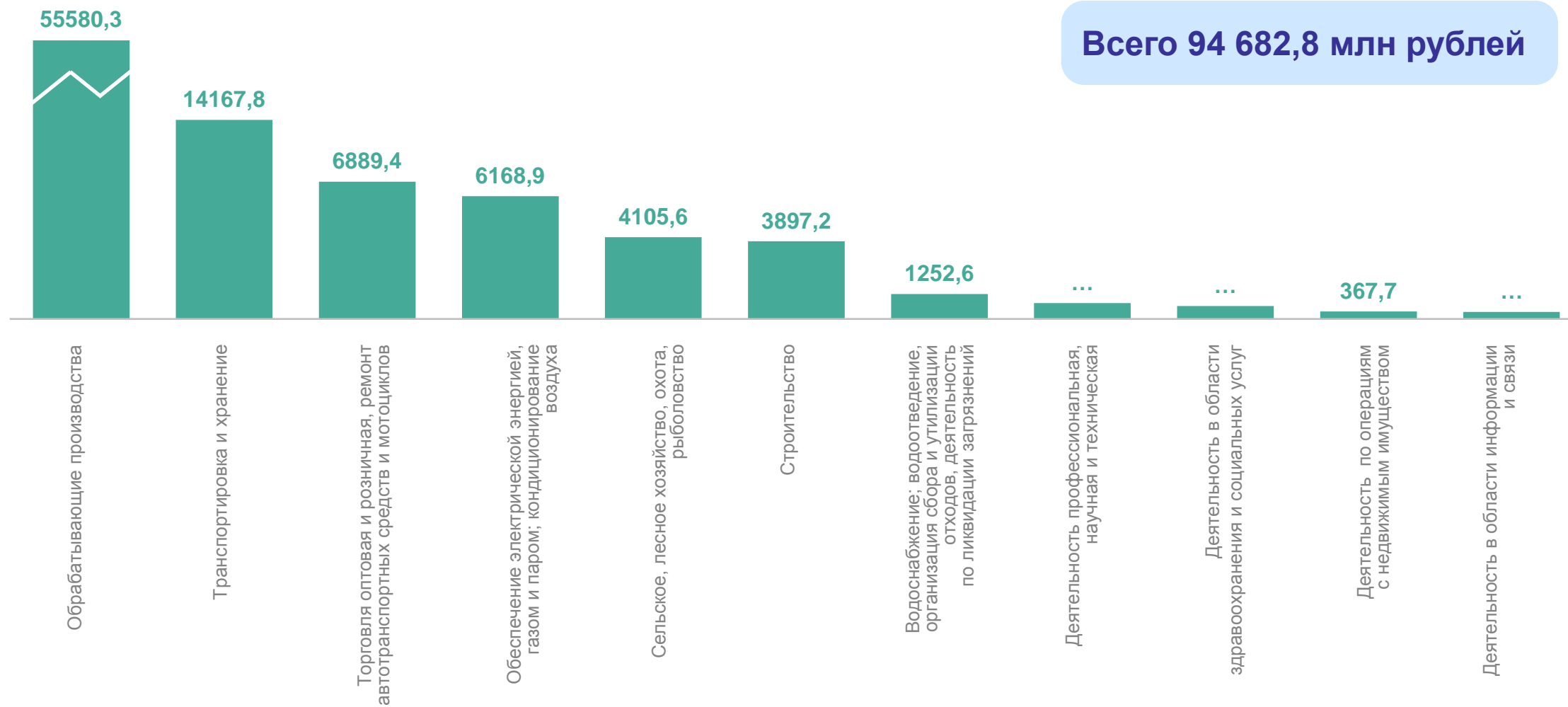
ОМСКСТАТ



ПРИБЫЛЬ ОРГАНИЗАЦИЙ

январь – декабрь 2023 г., млн рублей

ОМСКСТАТ

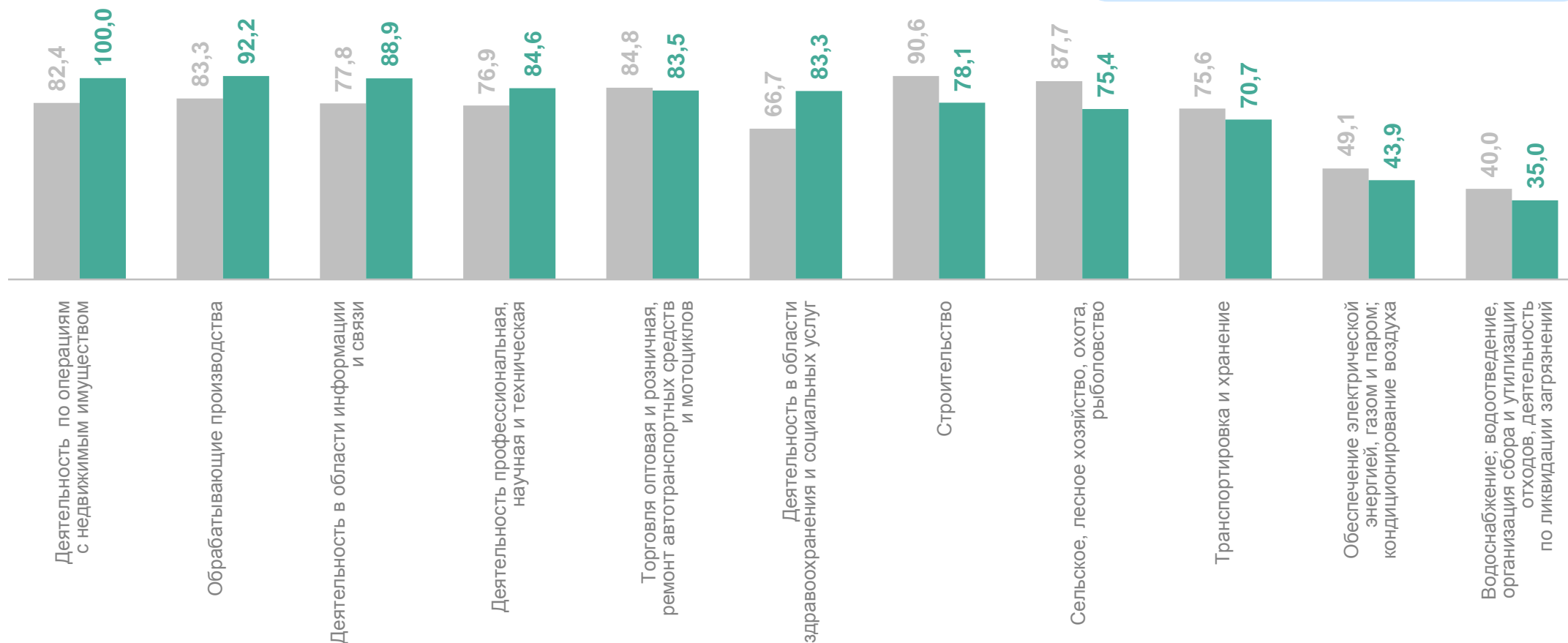


ДОЛЯ ПРИБЫЛЬНЫХ ОРГАНИЗАЦИЙ

январь – декабрь 2023 г., в % к общему числу организаций

ОМСКСТАТ

По региону в целом 76,3%



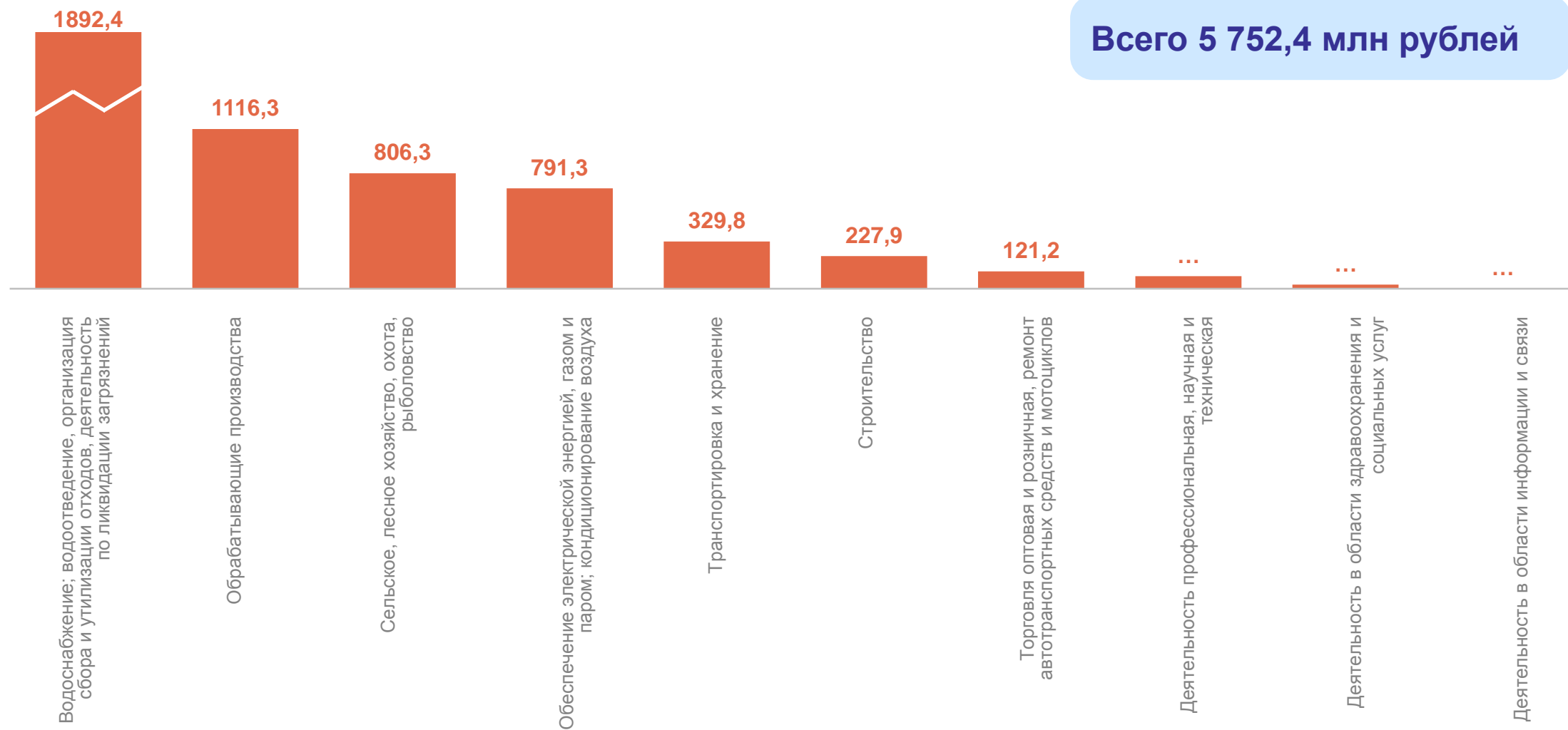
● Январь – декабрь 2022 * ● Январь – декабрь 2023

* По сопоставимым данным круга организаций отчетного периода.

УБЫТОК ОРГАНИЗАЦИЙ

январь – декабрь 2023 г., млн рублей

ОМСКСТАТ

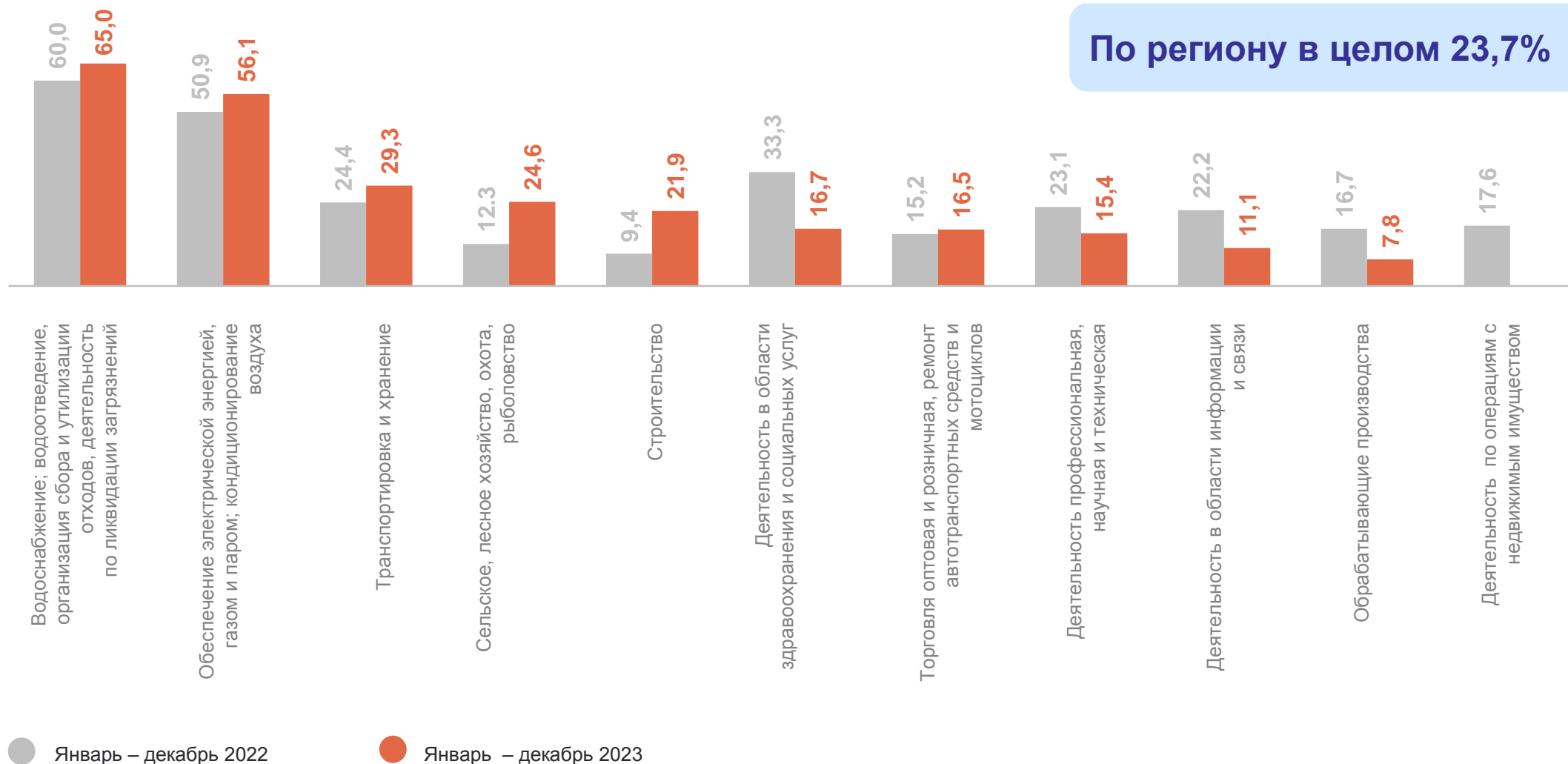


ДОЛЯ УБЫТОЧНЫХ ОРГАНИЗАЦИЙ

январь – декабрь 2023 г., в % к общему числу организаций

ОМСКСТАТ

По региону в целом 23,7%



* По сопоставимым данным круга организаций отчетного периода.

ДЕБИТОРСКАЯ ЗАДОЛЖЕННОСТЬ

ОМСКСТАТ

на 1 января 2024 года

268 148,4

млн рублей

105,4%

к 1 января 2023 г.

из нее просроченная
задолженность

6 585,5

млн рублей

**Доля организаций, имеющих просроченную задолженность,
в % к числу организаций по виду экономической деятельности**



КРЕДИТОРСКАЯ ЗАДОЛЖЕННОСТЬ

на 1 января 2024 года

ОМСКСТАТ

296 045,7

млн рублей

107,4%

к 1 января 2023 г.

из нее просроченная
задолженность

5 682,6

млн рублей

**Доля организаций, имеющих просроченную задолженность,
в % к числу организаций по виду экономической деятельности**



ЭФФЕКТИВНОСТЬ ДЕЯТЕЛЬНОСТИ ОРГАНИЗАЦИЙ *

январь – декабрь 2023 г., в %

ОМСКСТАТ



* Рентабельность проданных товаров, продукции (работ, услуг)