



ТЕРРИТОРИАЛЬНЫЙ ОРГАН  
ФЕДЕРАЛЬНОЙ СЛУЖБЫ  
ГОСУДАРСТВЕННОЙ СТАТИСТИКИ  
ПО ОМСКОЙ ОБЛАСТИ

# ФИНАНСОВОЕ СОСТОЯНИЕ ОРГАНИЗАЦИЙ ОМСКОЙ ОБЛАСТИ

январь – декабрь 2025 года

# СОДЕРЖАНИЕ

Сальдированный финансовый результат	3
Финансовый результат деятельности организаций	6
Прибыль организаций	7
Убыток организаций	9
Дебиторская задолженность	11
Кредиторская задолженность	12
Эффективность деятельности организаций	13

# САЛЬДИРОВАННЫЙ ФИНАНСОВЫЙ РЕЗУЛЬТАТ\*

млн рублей

ОМСКСТАТ



**ПРИБЫЛЬ – УБЫТОК = САЛЬДИРОВАННЫЙ ФИНАНСОВЫЙ РЕЗУЛЬТАТ**

\* Информация сформирована на основании данных, полученных из государственного информационного ресурса бухгалтерской (финансовой) отчетности (оператор – ФНС России), и данных, представленных в органы государственной статистики, организациями не относящимися к субъектам малого предпринимательства (без учета банков, страховых и бюджетных организаций).

Сравнение показателей с соответствующим периодом предыдущего года произведено в текущих ценах по сопоставимым данным круга организаций отчетного года.

# САЛДИРОВАННЫЙ ФИНАНСОВЫЙ РЕЗУЛЬТАТ\*

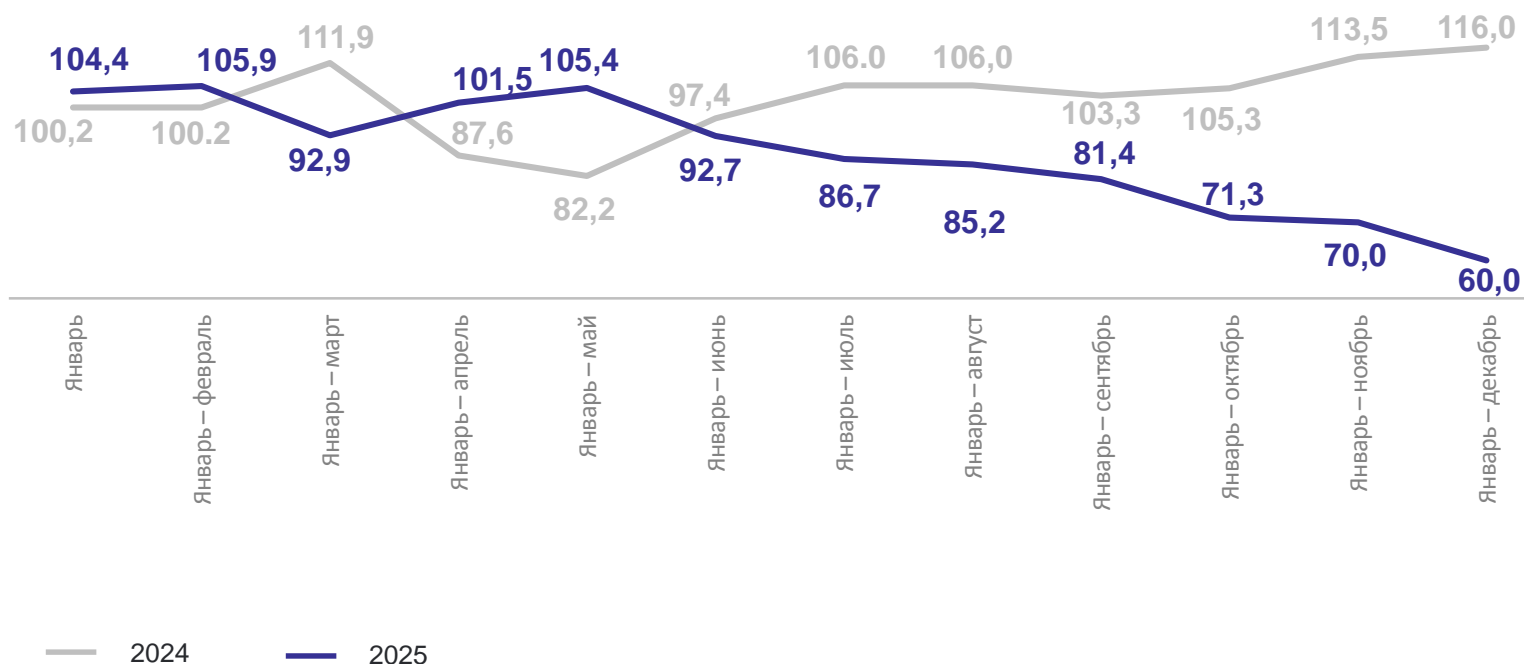
в % к соответствующему периоду предыдущего года

ОМСКСТАТ

январь – декабрь 2025 г.

**66 609,8**  
млн рублей

**60,0%**  
к январю – декабрю 2024 г.



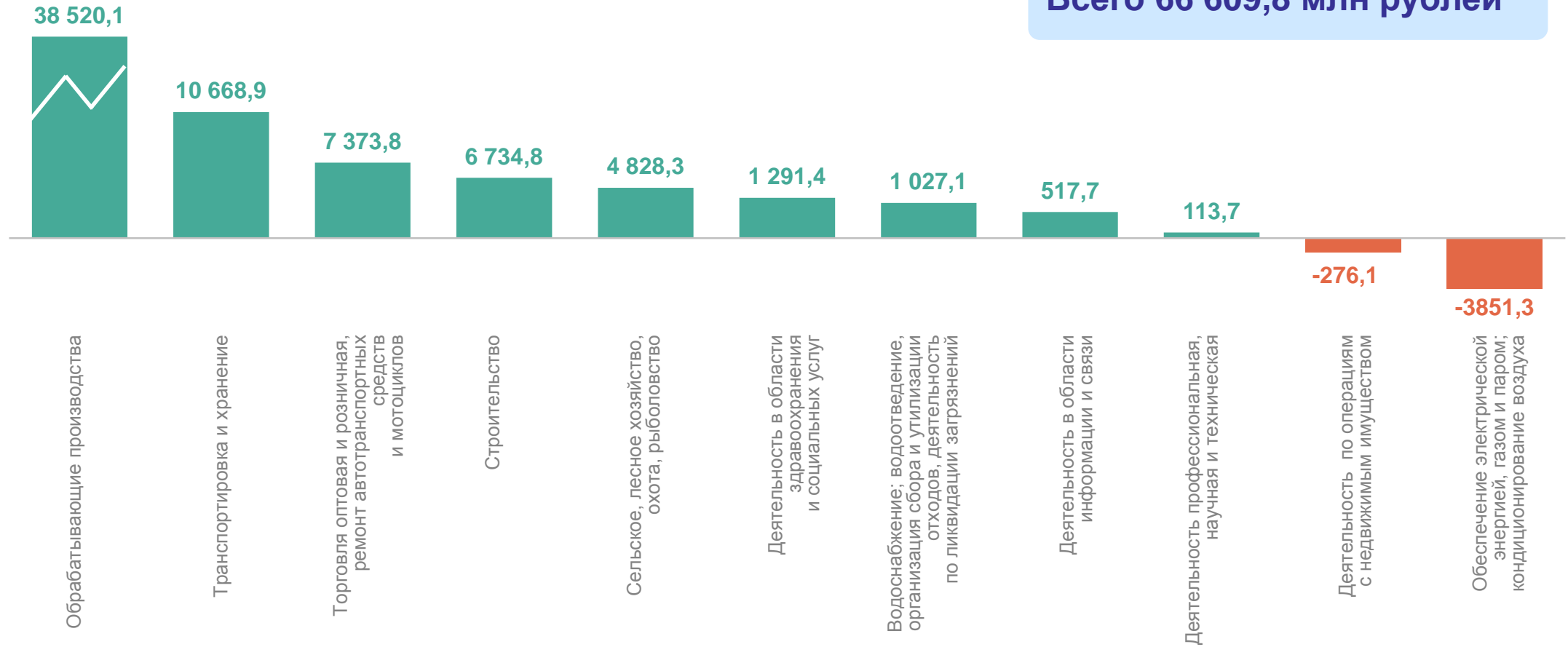
\* Здесь и далее без субъектов малого предпринимательства, кредитных организаций, государственных (муниципальных) учреждений, некредитных финансовых организаций. Сравнение показателей с соответствующим периодом предыдущего года произведено в текущих ценах по сопоставимым данным круга организаций отчетного года.

# САЛЬДИРОВАННЫЙ ФИНАНСОВЫЙ РЕЗУЛЬТАТ

январь – декабрь 2025 г., млн рублей

ОМСКСТАТ

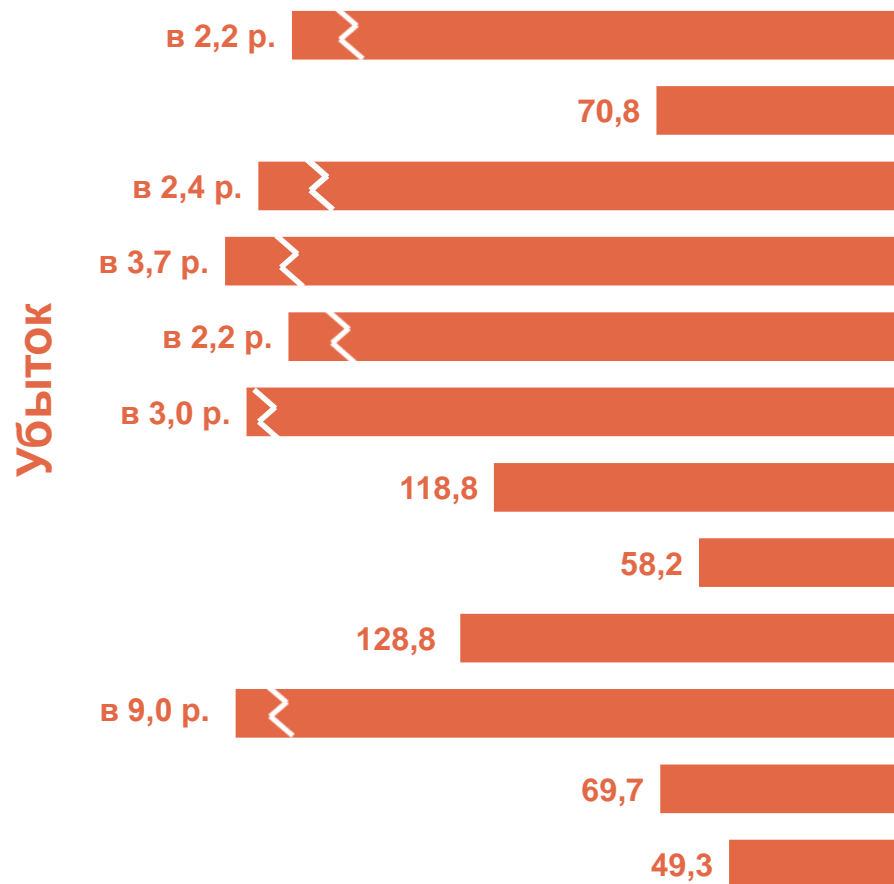
Всего 66 609,8 млн рублей



# ФИНАНСОВЫЙ РЕЗУЛЬТАТ ДЕЯТЕЛЬНОСТИ ОРГАНИЗАЦИЙ

январь – декабрь 2025 г., в % к соответствующему периоду предыдущего года

ОМСКСТАТ

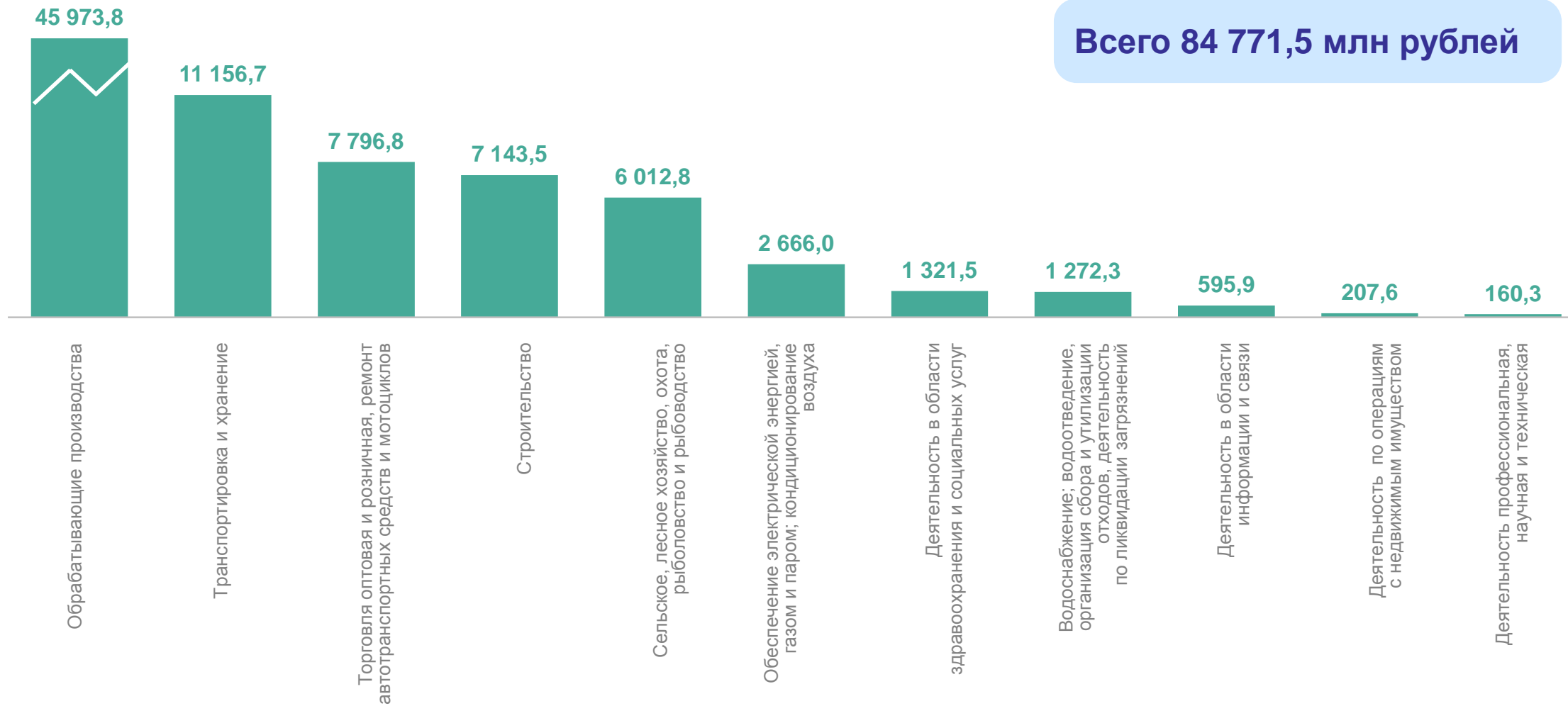


Прибыль

# ПРИБЫЛЬ ОРГАНИЗАЦИЙ

январь – декабрь 2025 г., млн рублей

ОМСКСТАТ

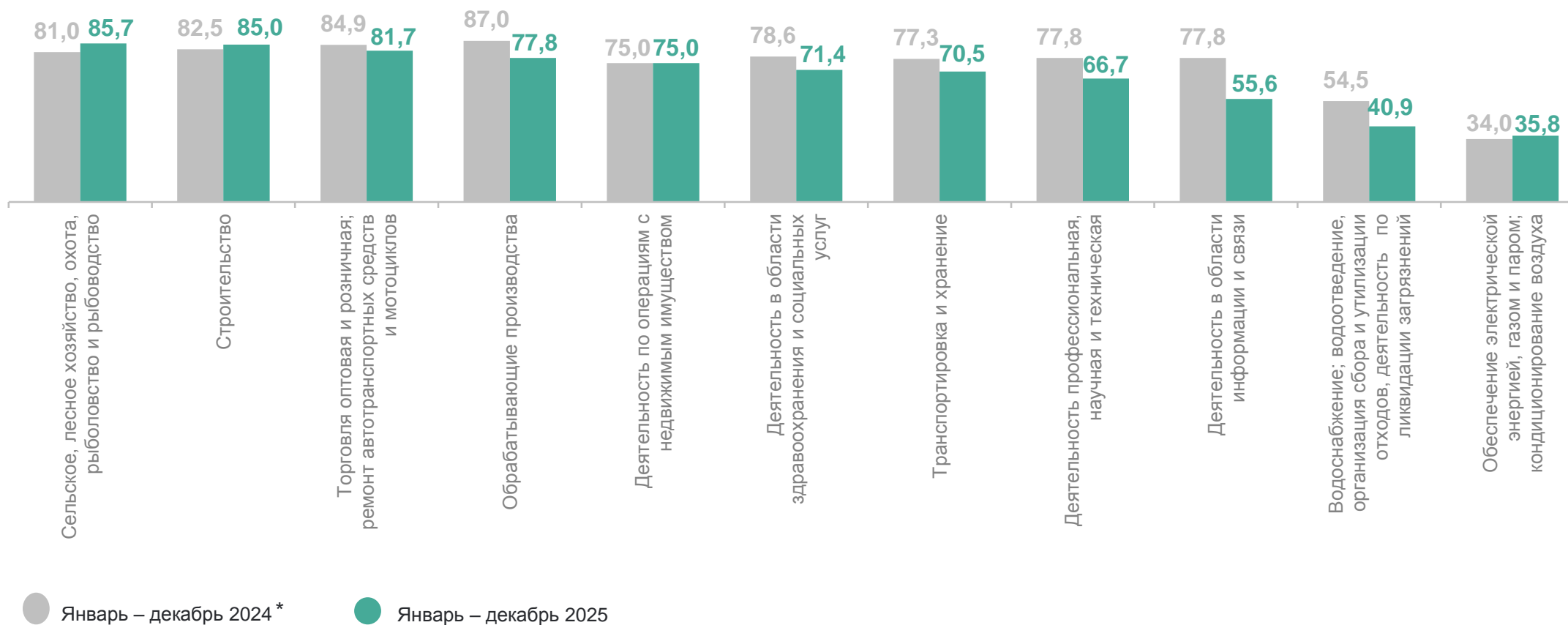


# ДОЛЯ ПРИБЫЛЬНЫХ ОРГАНИЗАЦИЙ\*

январь – декабрь 2025 г., в % к общему числу организаций

ОМСКСТАТ

По региону в целом 72,7%



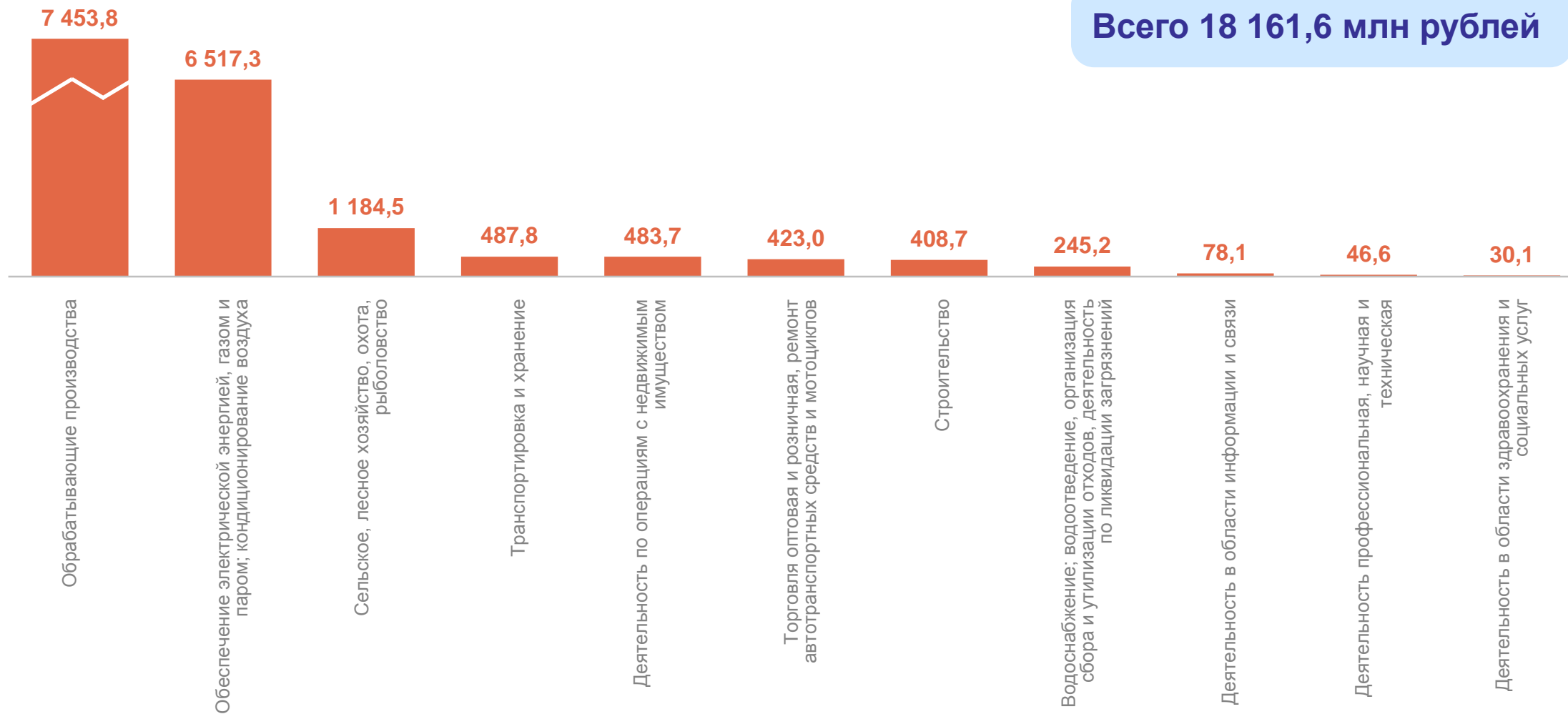
\* По сопоставимым данным круга организаций отчетного периода.

# УБЫТОК ОРГАНИЗАЦИЙ

январь – декабрь 2025 г., млн рублей

ОМСКСТАТ

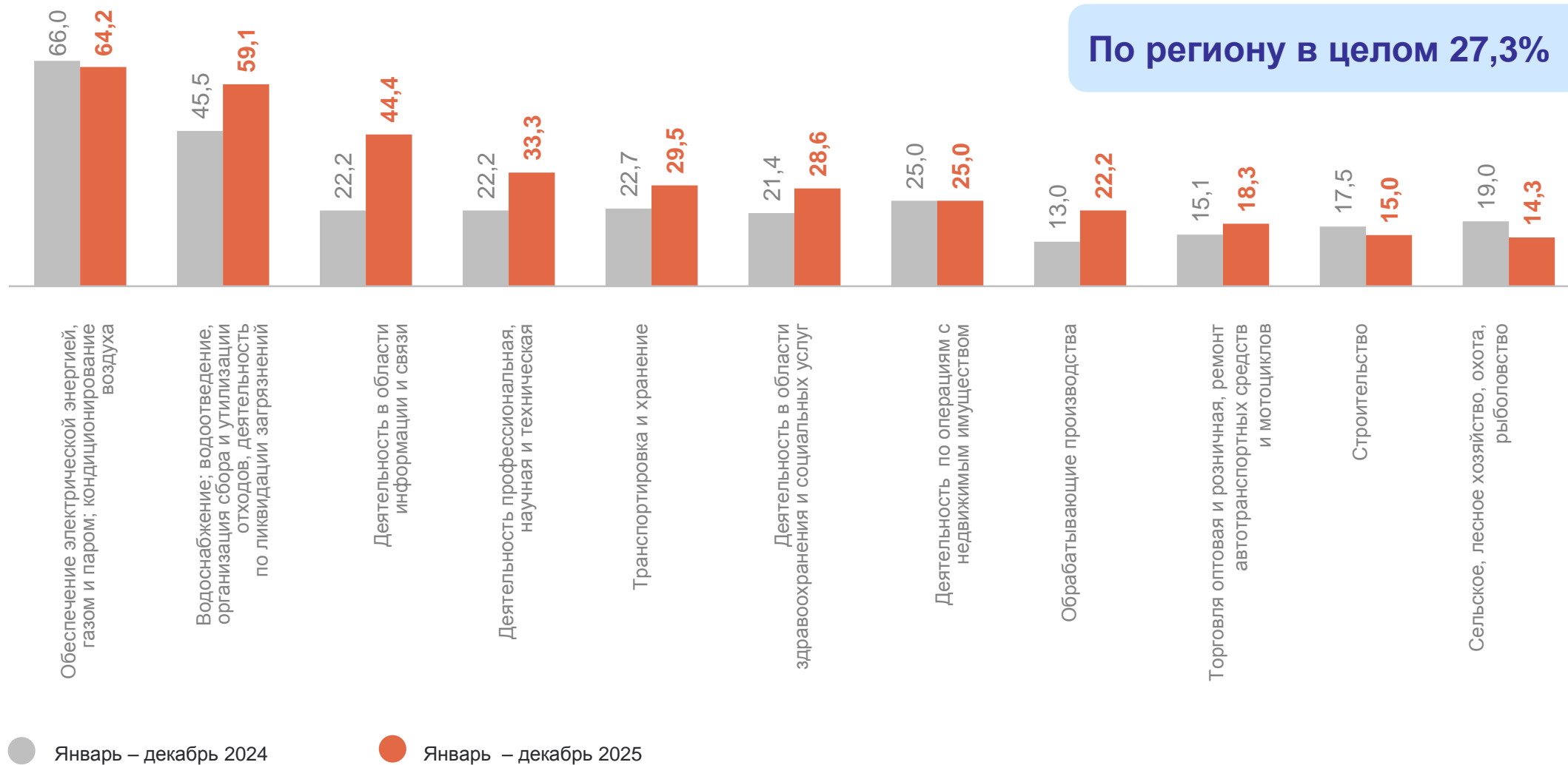
Всего 18 161,6 млн рублей



# ДОЛЯ УБЫТОЧНЫХ ОРГАНИЗАЦИЙ\*

январь – декабрь 2025 г., в % к общему числу организаций

ОМСКСТАТ



\* По сопоставимым данным круга организаций отчетного периода.

# ДЕБИТОРСКАЯ ЗАДОЛЖЕННОСТЬ

на 1 января 2026 года

**365 035,0**

млн рублей

**113,2%**

к 1 января 2025 г.

из нее просроченная  
задолженность

**9 575,4**

млн рублей

**Доля организаций, имеющих просроченную задолженность,  
в % к числу организаций по виду экономической деятельности**



# КРЕДИТОРСКАЯ ЗАДОЛЖЕННОСТЬ

на 1 января 2026 года

ОМСКСТАТ

**389 065,4**

млн рублей

**113,4%**

к 1 января 2024 г.

из нее просроченная  
задолженность

**5 251,0**

млн рублей

**Доля организаций, имеющих просроченную задолженность,  
в % к числу организаций по виду экономической деятельности**



# ЭФФЕКТИВНОСТЬ ДЕЯТЕЛЬНОСТИ ОРГАНИЗАЦИЙ \*

январь – декабрь 2025 г., в %

ОМСКСТАТ



\* Рентабельность проданных товаров, продукции (работ, услуг).