



ТЕРРИТОРИАЛЬНЫЙ ОРГАН
ФЕДЕРАЛЬНОЙ СЛУЖБЫ
ГОСУДАРСТВЕННОЙ СТАТИСТИКИ
ПО ОМСКОЙ ОБЛАСТИ

ФИНАНСОВОЕ СОСТОЯНИЕ ОРГАНИЗАЦИЙ ОМСКОЙ ОБЛАСТИ

январь – декабрь 2024 года

06.03.2025

СОДЕРЖАНИЕ

Сальдированный финансовый результат организаций	3
Прибыль организаций	7
Убыток организаций	9
Дебиторская и кредиторская задолженности организаций	11
Эффективность деятельности организаций	13

САЛЬДИРОВАННЫЙ ФИНАНСОВЫЙ РЕЗУЛЬТАТ*

млн рублей

ОМСКСТАТ



ПРИБЫЛЬ – УБЫТОК = САЛЬДИРОВАННЫЙ ФИНАНСОВЫЙ РЕЗУЛЬТАТ

* Информация сформирована на основании данных, полученных из государственного информационного ресурса бухгалтерской (финансовой) отчетности (оператор – ФНС России), и данных, представленных в органы государственной статистики, организациями не относящимися к субъектам малого предпринимательства (без учета банков, страховых и бюджетных организаций).

Сравнение показателей с соответствующим периодом предыдущего года произведено в текущих ценах по сопоставимым данным круга организаций отчетного года.

САЛЬДИРОВАННЫЙ ФИНАНСОВЫЙ РЕЗУЛЬТАТ*

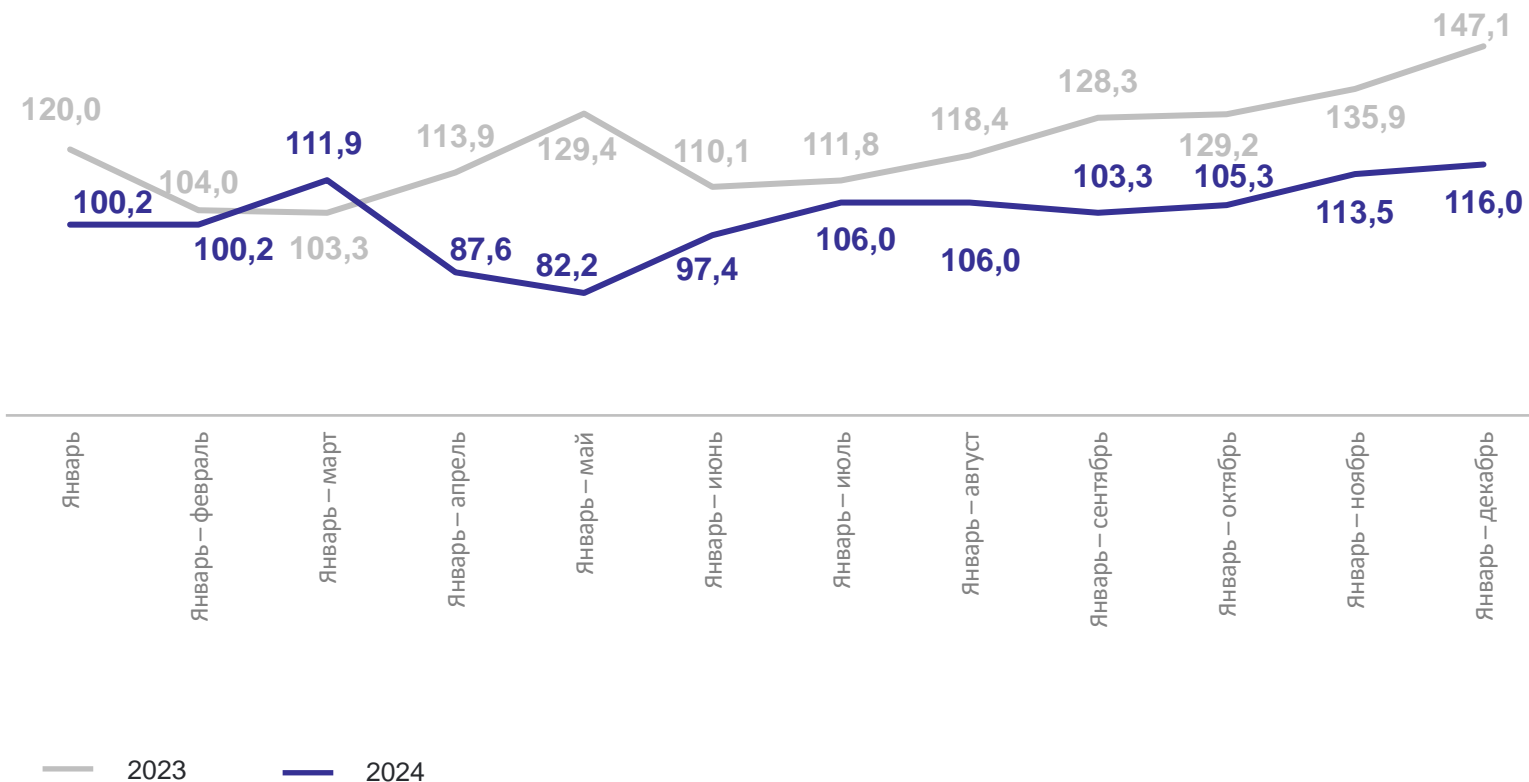
в % к соответствующему периоду предыдущего года

ОМСКСТАТ

январь – декабрь 2024 г.

103 936,3
млн рублей

116,0%
к январю – декабрю 2023 г.



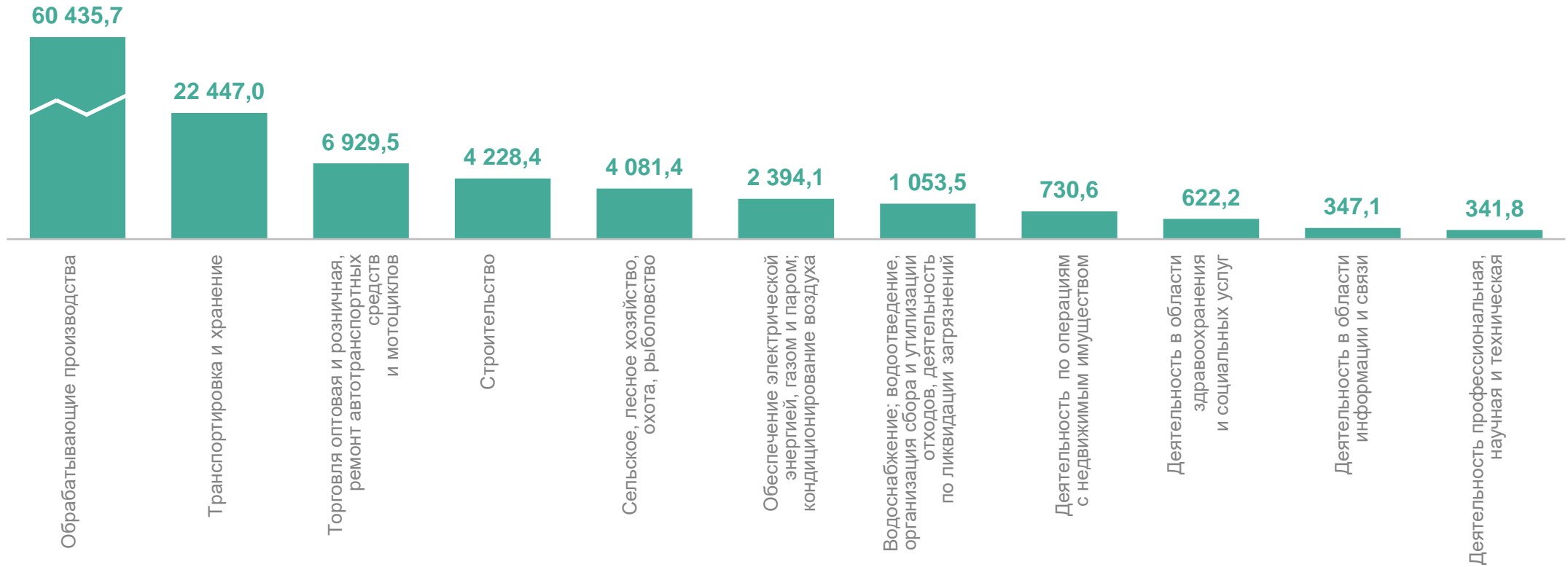
* Здесь и далее без субъектов малого предпринимательства, кредитных организаций, государственных (муниципальных) учреждений, некредитных финансовых организаций. Сравнение показателей с соответствующим периодом предыдущего года произведено в текущих ценах по сопоставимым данным круга организаций отчетного года.

САЛЬДИРОВАННЫЙ ФИНАНСОВЫЙ РЕЗУЛЬТАТ

январь – декабрь 2024 г., млн рублей

ОМСКСТАТ

Всего 103 936,3 млн рублей



ФИНАНСОВЫЙ РЕЗУЛЬТАТ ДЕЯТЕЛЬНОСТИ ОРГАНИЗАЦИЙ

январь – декабрь 2024 г., в % к соответствующему периоду предыдущего года

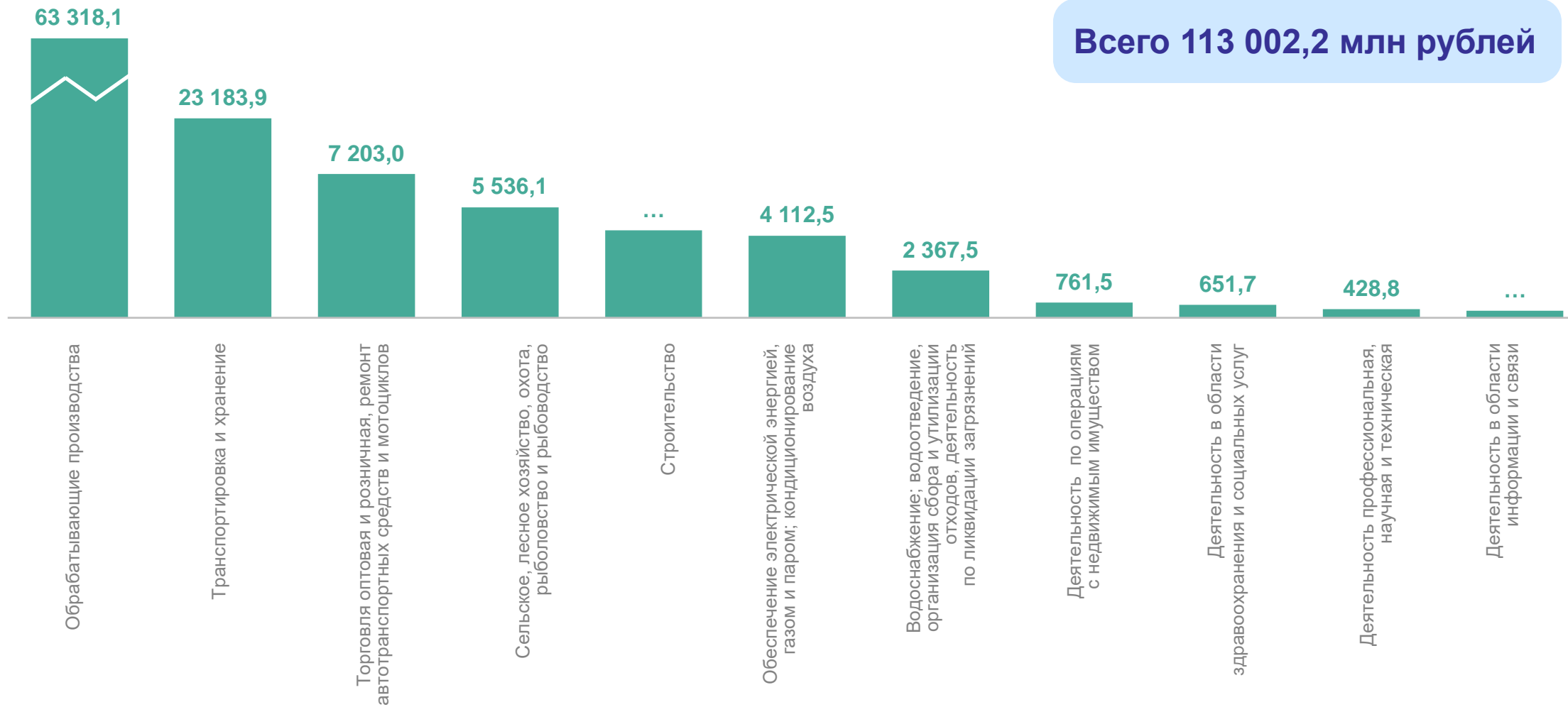
ОМСКСТАТ



ПРИБЫЛЬ ОРГАНИЗАЦИЙ

январь – декабрь 2024 г., млн рублей

ОМСКСТАТ

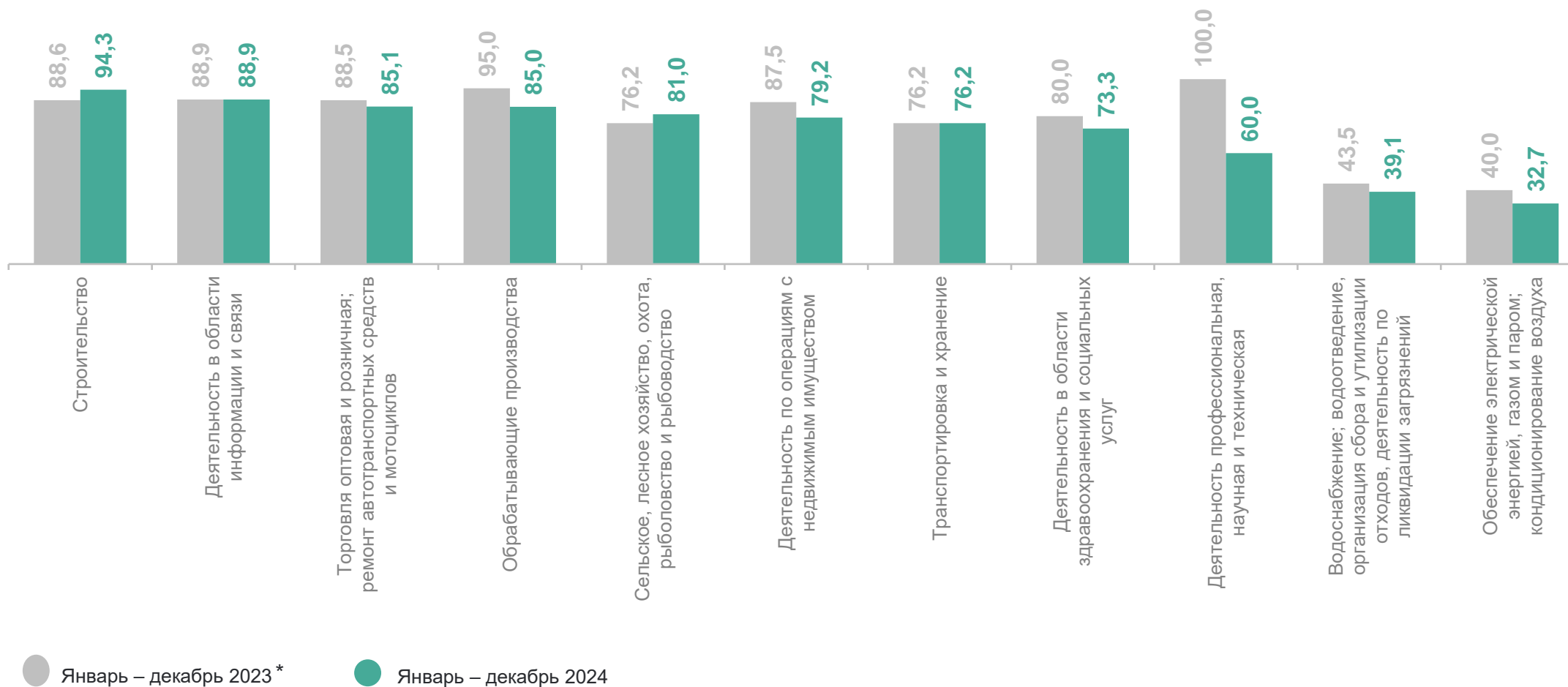


ДОЛЯ ПРИБЫЛЬНЫХ ОРГАНИЗАЦИЙ*

январь – декабрь 2024 г., в % к общему числу организаций

ОМСКСТАТ

По региону в целом 74,9%



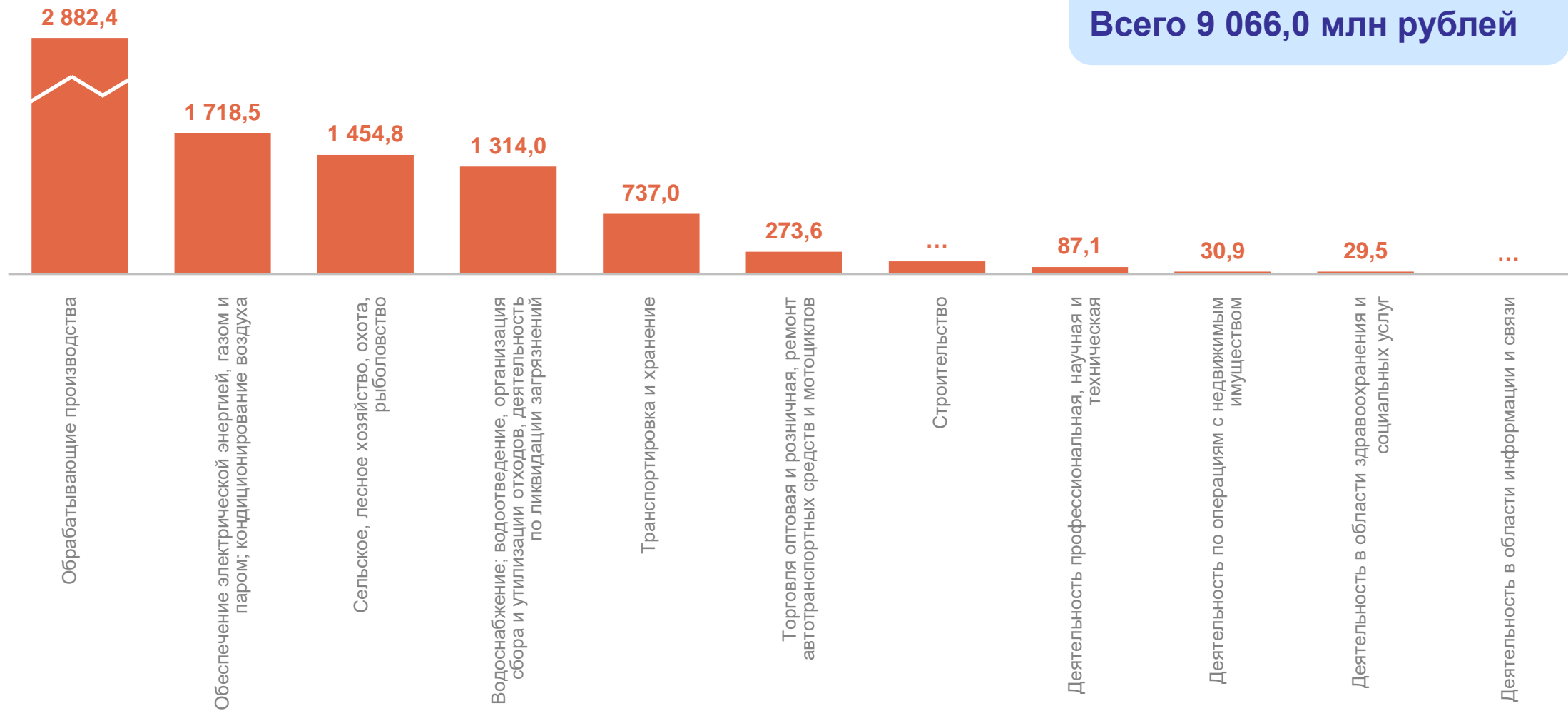
* По сопоставимым данным круга организаций отчетного периода.

УБЫТОК ОРГАНИЗАЦИЙ

январь – декабрь 2024 г., млн рублей

ОМСКСТАТ

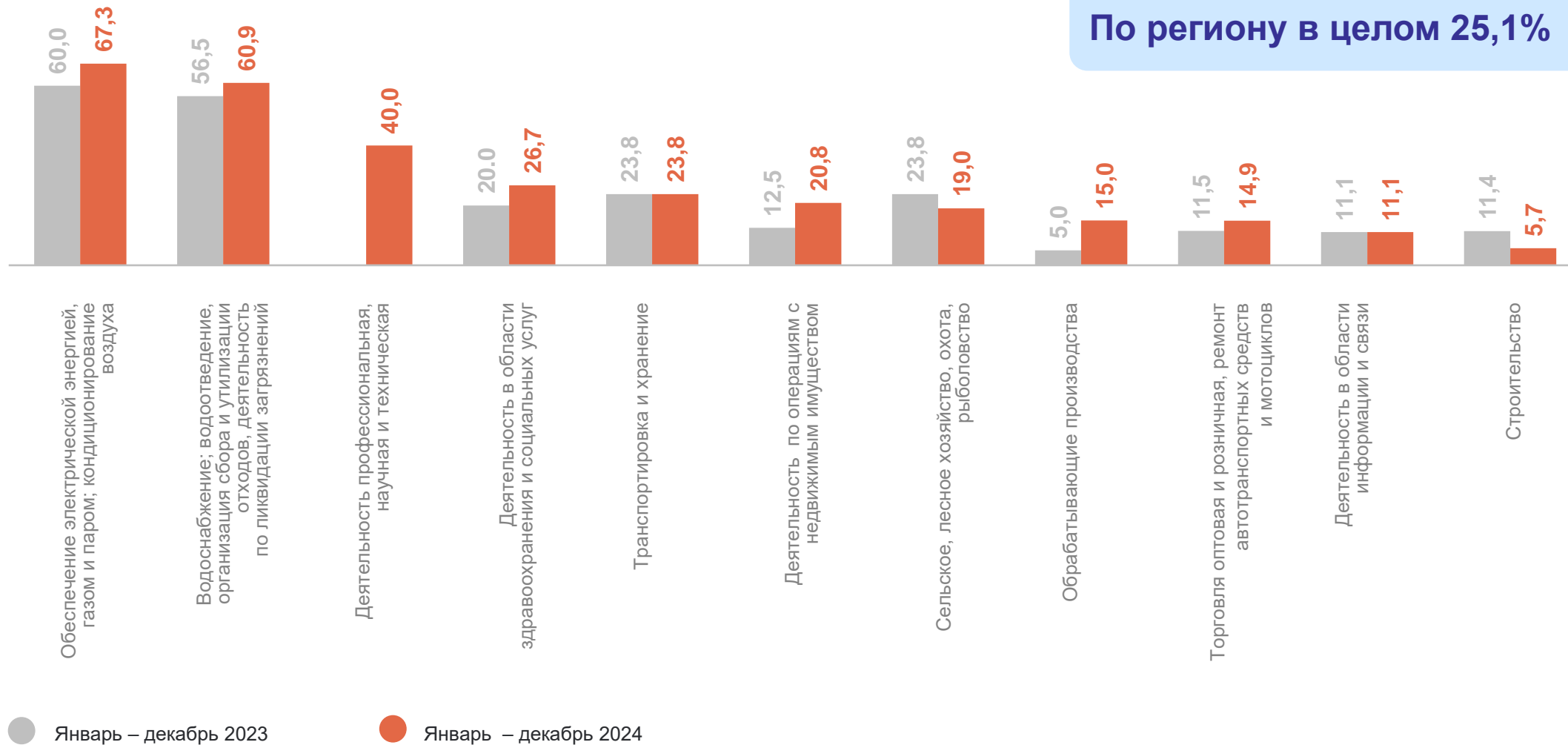
Всего 9 066,0 млн рублей



ДОЛЯ УБЫТОЧНЫХ ОРГАНИЗАЦИЙ*

январь – декабрь 2024 г., в % к общему числу организаций

ОМСКСТАТ



* По сопоставимым данным круга организаций отчетного периода.

ДЕБИТОРСКАЯ ЗАДОЛЖЕННОСТЬ

на 1 января 2025 года

ОМСКСТАТ

322 524,9

млн рублей

120,3%

к 1 января 2024 г.

из нее просроченная
задолженность

8 198,1

млн рублей

**Доля организаций, имеющих просроченную задолженность,
в % к числу организаций по виду экономической деятельности**



КРЕДИТОРСКАЯ ЗАДОЛЖЕННОСТЬ

на 1 января 2025 года

ОМСКСТАТ

343 138,4

млн рублей

115,9%

к 1 января 2024 г.

из нее просроченная
задолженность

5 821,0

млн рублей

**Доля организаций, имеющих просроченную задолженность,
в % к числу организаций по виду экономической деятельности**



ЭФФЕКТИВНОСТЬ ДЕЯТЕЛЬНОСТИ ОРГАНИЗАЦИЙ*

январь – декабрь 2024 г., в %

ОМСКСТАТ



* Рентабельность проданных товаров, продукции (работ, услуг)