



ТЕРРИТОРИАЛЬНЫЙ ОРГАН ФЕДЕРАЛЬНОЙ  
СЛУЖБЫ ГОСУДАРСТВЕННОЙ СТАТИСТИКИ  
ПО ОМСКОЙ ОБЛАСТИ

# Финансовое состояние организаций Омской области



январь – декабрь 2022 года



ТЕРРИТОРИАЛЬНЫЙ ОРГАН  
ФЕДЕРАЛЬНОЙ СЛУЖБЫ  
ГОСУДАРСТВЕННОЙ СТАТИСТИКИ  
ПО ОМСКОЙ ОБЛАСТИ

# О финансовом состоянии организаций Омской области

Омскстат

январь – декабрь 2022 года

- 01 Сальдированный финансовый результат организаций
- 02 Прибыль организаций
- 03 Убыток организаций
- 04 Финансовые результаты деятельности организаций
- 05 Доля организаций, получивших прибыль (убыток)
- 06 Кредиторская и дебиторская задолженность организаций

\* Ежемесячные данные оперативной статистики





# САЛЬДИРОВАННЫЙ ФИНАНСОВЫЙ РЕЗУЛЬТАТ<sup>1)2)</sup>

млн рублей

2019 год	2020 год	2021 год
<p><b>37 494,4</b></p> <p><b>108,0 %</b> к предыдущему году</p> <p><b>48 871,6</b> (113,4 %)</p> <hr/> <p><b>11 377,2</b> (136,0 %)</p>	<p><b>41 021,5</b></p> <p><b>102,9 %</b> к предыдущему году</p> <p><b>48 730,5</b> (100,4 %)</p> <hr/> <p><b>7 709,0</b> (89,1 %)</p>	<p><b>60 234,1</b></p> <p><b>142,4 %</b> к предыдущему году</p> <p><b>68 443,4</b> (136,9 %)</p> <hr/> <p><b>8 209,4</b> (106,4 %)</p>

**ПРИБЫЛЬ** - **УБЫТОК** = **САЛЬДИРОВАННЫЙ ФИНАНСОВЫЙ РЕЗУЛЬТАТ**

1) Информация сформирована на основании данных, полученных из государственного информационного ресурса бухгалтерской (финансовой) отчетности (оператор – ФНС России), и данных, представленных в органы государственной статистики, организациями не относящимися к субъектам малого предпринимательства (без учета банков, страховых и бюджетных организаций).

2) Сравнение показателей с соответствующим периодом предыдущего года произведено в текущих ценах по сопоставимому кругу организаций.



# САЛЬДИРОВАННЫЙ ФИНАНСОВЫЙ РЕЗУЛЬТАТ<sup>1)</sup>

январь – декабрь 2022 г., в % к соответствующему периоду предыдущего года

## 2022 год

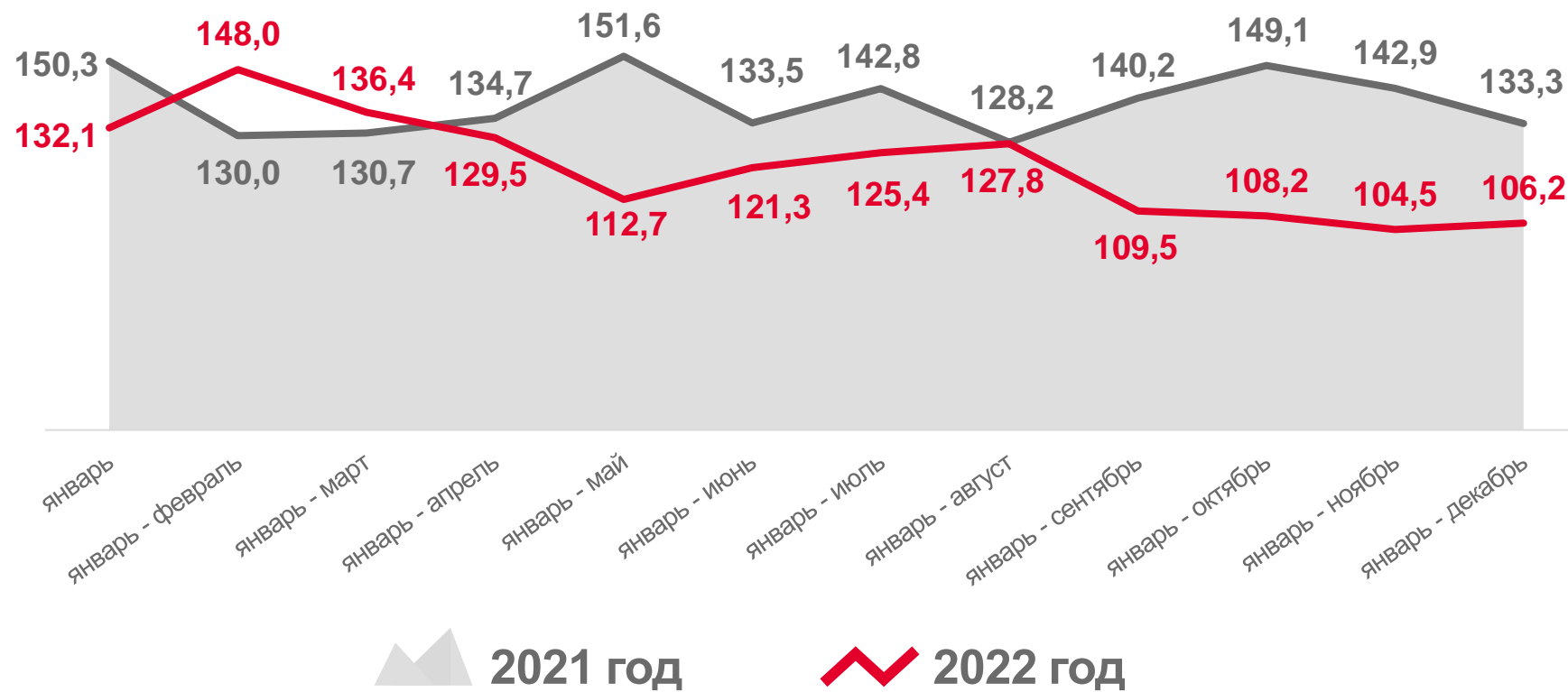
январь – декабрь

# 63 845,0

млн рублей

# 106,2 %

к январю – декабрю 2021 года



2021 год

2022 год

<sup>1)</sup> Здесь и далее без субъектов малого предпринимательства, кредитных организаций, государственных (муниципальных) учреждений, некредитных финансовых организаций. Сравнение показателей с соответствующим периодом предыдущего года произведено в текущих ценах по сопоставимым данным круга организаций отчетного года.



# САЛЬДИРОВАННЫЙ ФИНАНСОВЫЙ РЕЗУЛЬТАТ

январь – декабрь 2022 г., млн рублей



34 634,7

Обрабатывающие производства



8 068,8

Торговля оптовая и розничная; ремонт автотранспортных средств и мотоциклов



7 455,3

Транспортировка и хранение



204,5

Деятельность в области информации и связи

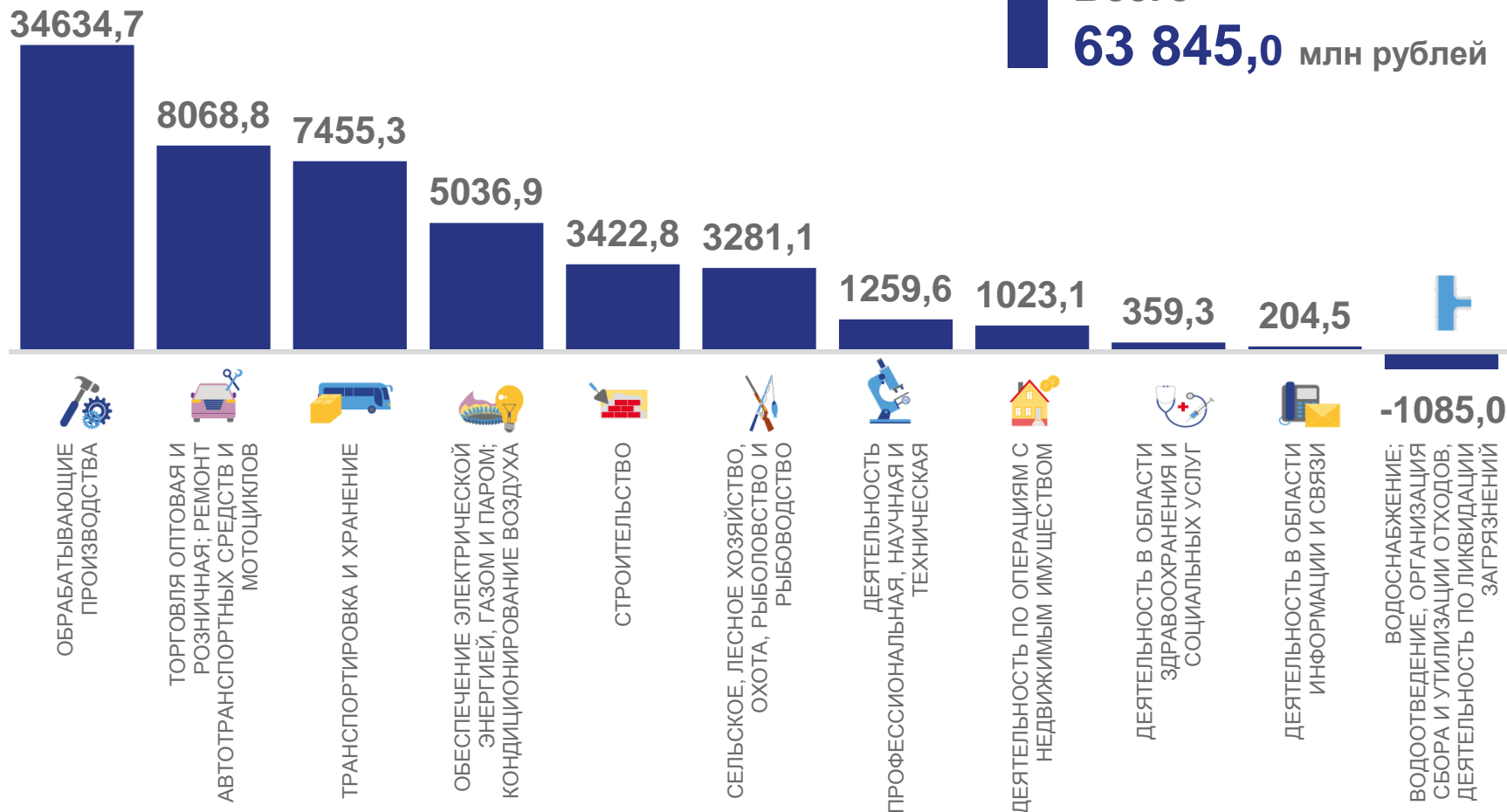


-1085,0

Водоснабжение; водоотведение, организация сбора и утилизации отходов, деятельность по ликвидации загрязнений

Всего

63 845,0 млн рублей

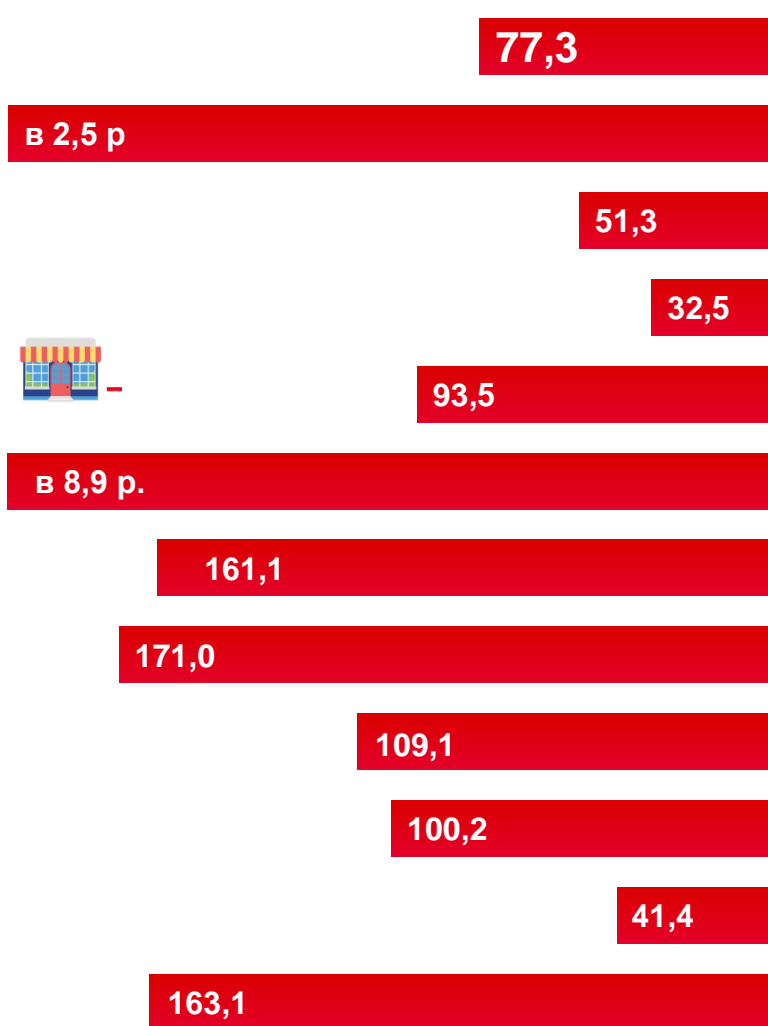




# ФИНАНСОВЫЙ РЕЗУЛЬТАТ ДЕЯТЕЛЬНОСТИ ОРГАНИЗАЦИЙ

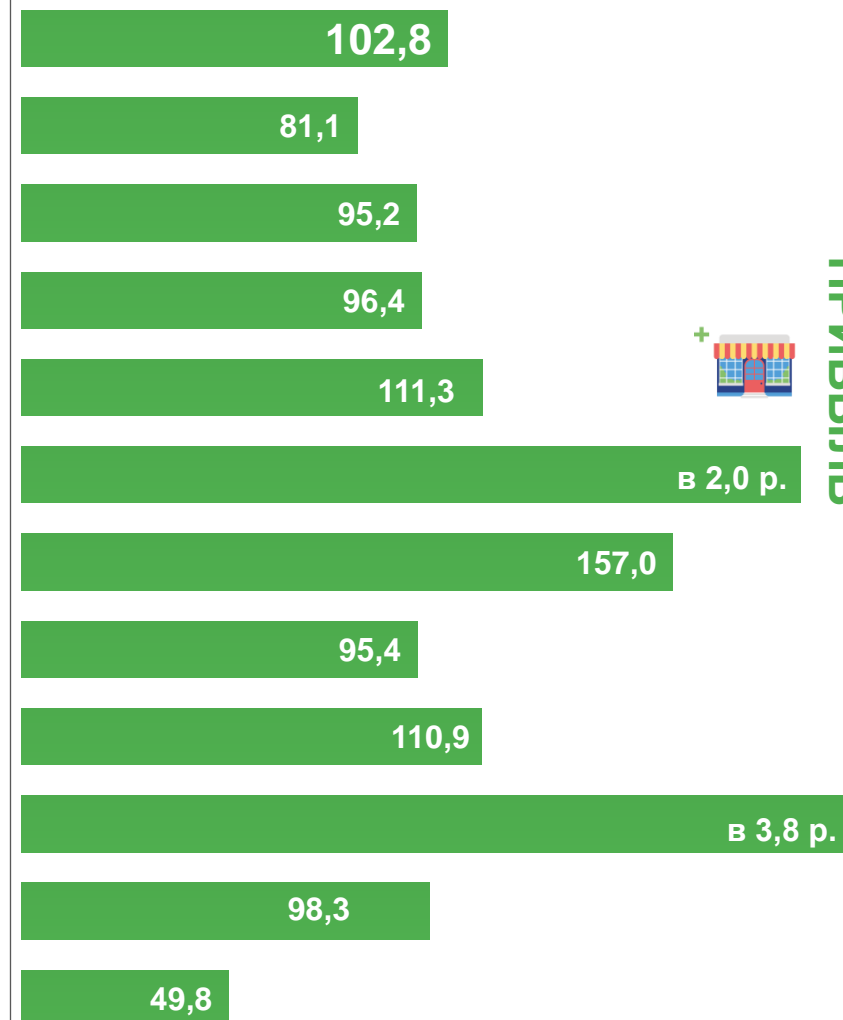
январь – декабрь 2022 г., в % к соответствующему периоду предыдущего года

УБЫТОК



## Всего по Омской области

Сельское, лесное хозяйство, охота, рыболовство и рыбоводство
Обрабатывающие производства
Обеспечение электрической энергией, газом и паром; кондиционирование воздуха
Водоснабжение; водоотведение, организация сбора и утилизации отходов, деятельность по ликвидации загрязнений
Строительство
Торговля оптовая и розничная; ремонт автотранспортных средств и мотоциклов
Транспортировка и хранение
Деятельность в области информации и связи
Деятельность по операциям с недвижимым имуществом
Деятельность профессиональная, научная и техническая
Деятельность в области здравоохранения и социальных услуг



ПРИБЫЛЬ





# ПРИБЫЛЬ ОРГАНИЗАЦИЙ

январь – декабрь 2022 г., млн рублей



35 805,4

Обработывающие производства



8 416,3

Торговля оптовая и розничная;  
ремонт автотранспортных средств  
и мотоциклов



7 673,9

Транспортировка и хранение



413,7

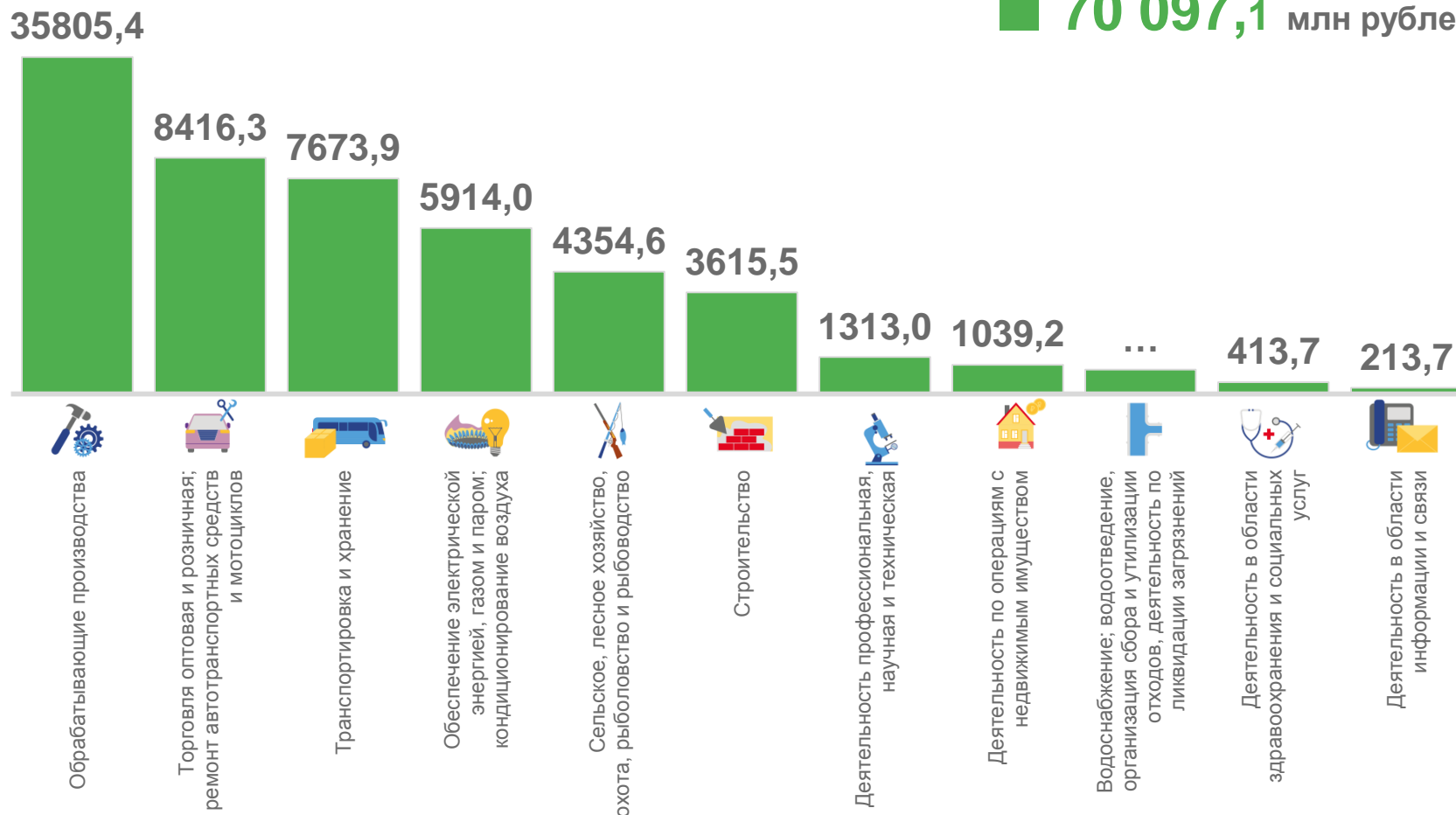
Деятельность в области  
здравоохранения и социальных услуг



213,7

Деятельность в области информации  
и связи

Всего  
**70 097,1** млн рублей







# ДОЛЯ ПРИБЫЛЬНЫХ ОРГАНИЗАЦИЙ

январь – декабрь 2022 г., в % к общему числу организаций

**76,0 %** по региону в целом



Сельское, лесное хозяйство, охота, рыболовство и рыбоводство

**91,2 %**



Строительство

**85,2 %**



Транспортировка и хранение

**84,2 %**



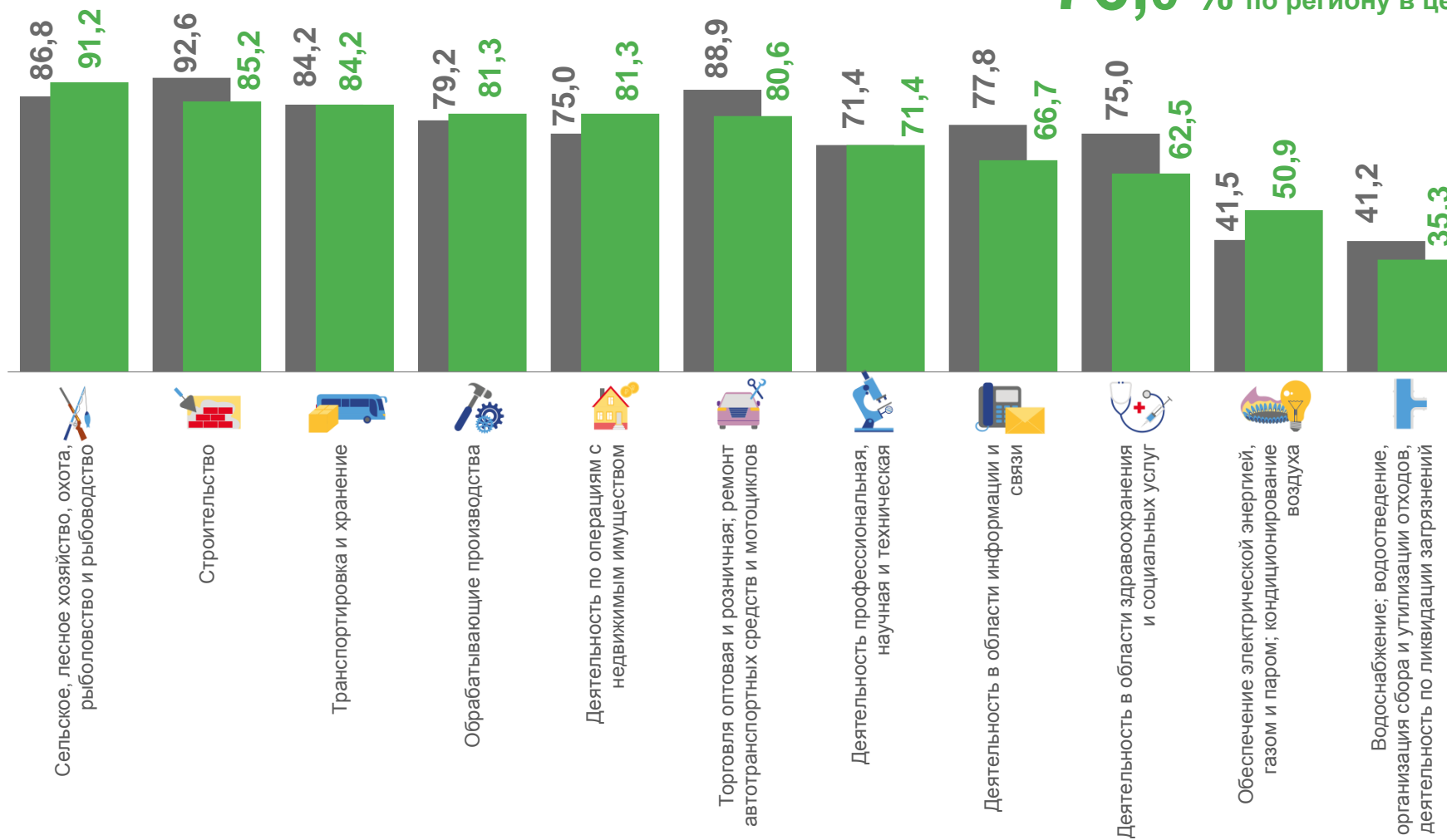
Обрабатывающие производства

**81,3 %**



Водоснабжение; водоотведение и паром; кондиционирование воздуха

**35,3 %**



■ Январь – декабрь 2021 г. ■ Январь – декабрь 2022 г.







# УБЫТОК ОРГАНИЗАЦИЙ

январь – декабрь 2022 г., млн рублей



...

Водоснабжение; водоотведение, организация сбора и утилизации отходов, деятельность по ликвидации загрязнений



1 170,7

Обрабатывающие производства



1 073,5

Сельское, лесное хозяйство, охота, рыболовство и рыбоводство



16,1

Деятельность по операциям с недвижимым имуществом



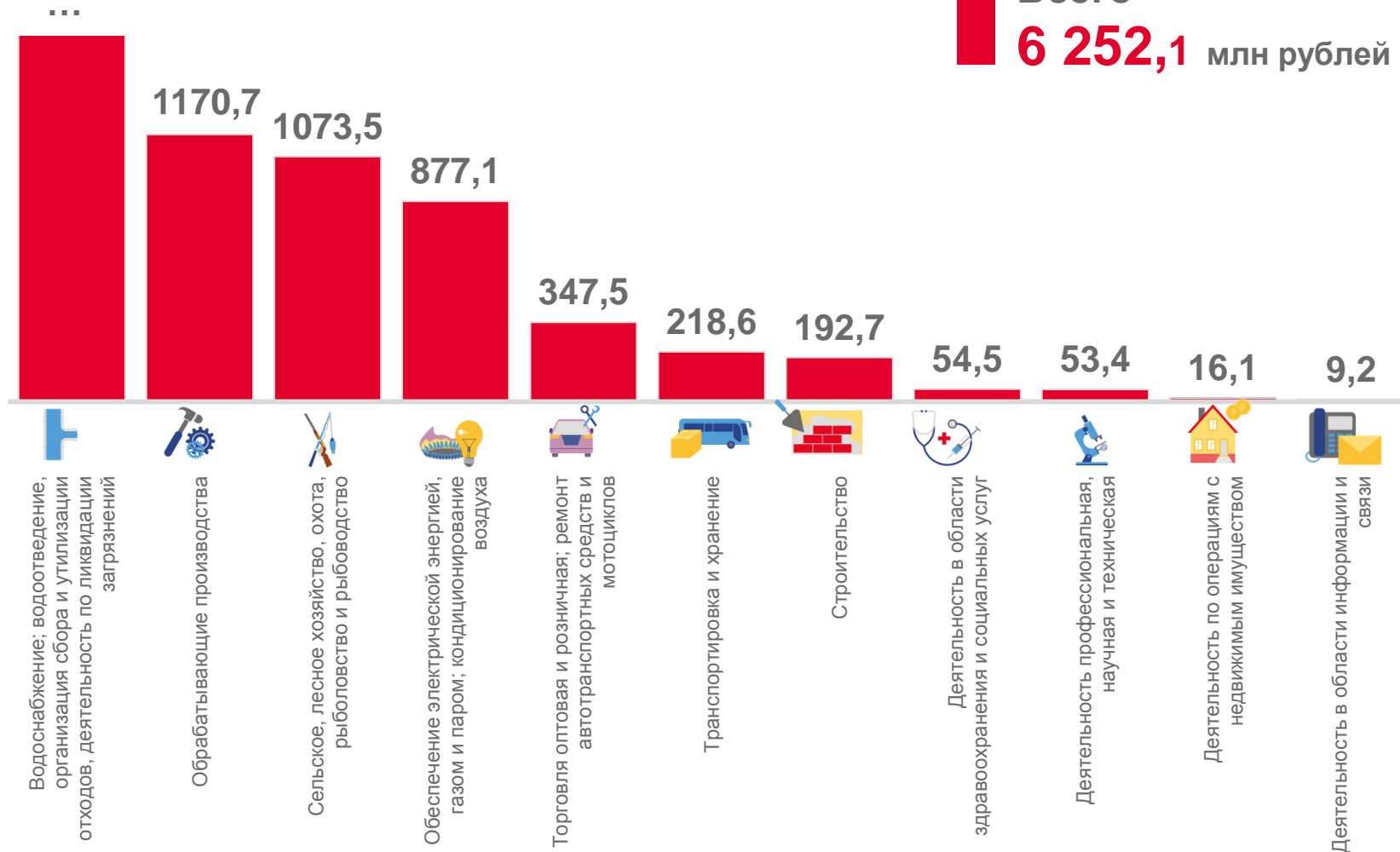
9,2

Деятельность в области информации и связи



Всего

6 252,1 млн рублей





# ДОЛЯ УБЫТОЧНЫХ ОРГАНИЗАЦИЙ

январь – декабрь 2022 г., в % к общему числу организаций



64,7 %

Водоснабжение; водоотведение, организация сбора и утилизации отходов, деятельность по ликвидации загрязнений



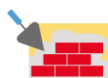
49,1 %

Обеспечение электрической энергией, газом и паром; кондиционирование воздуха



37,5 %

Деятельность в области здравоохранения и социальных услуг



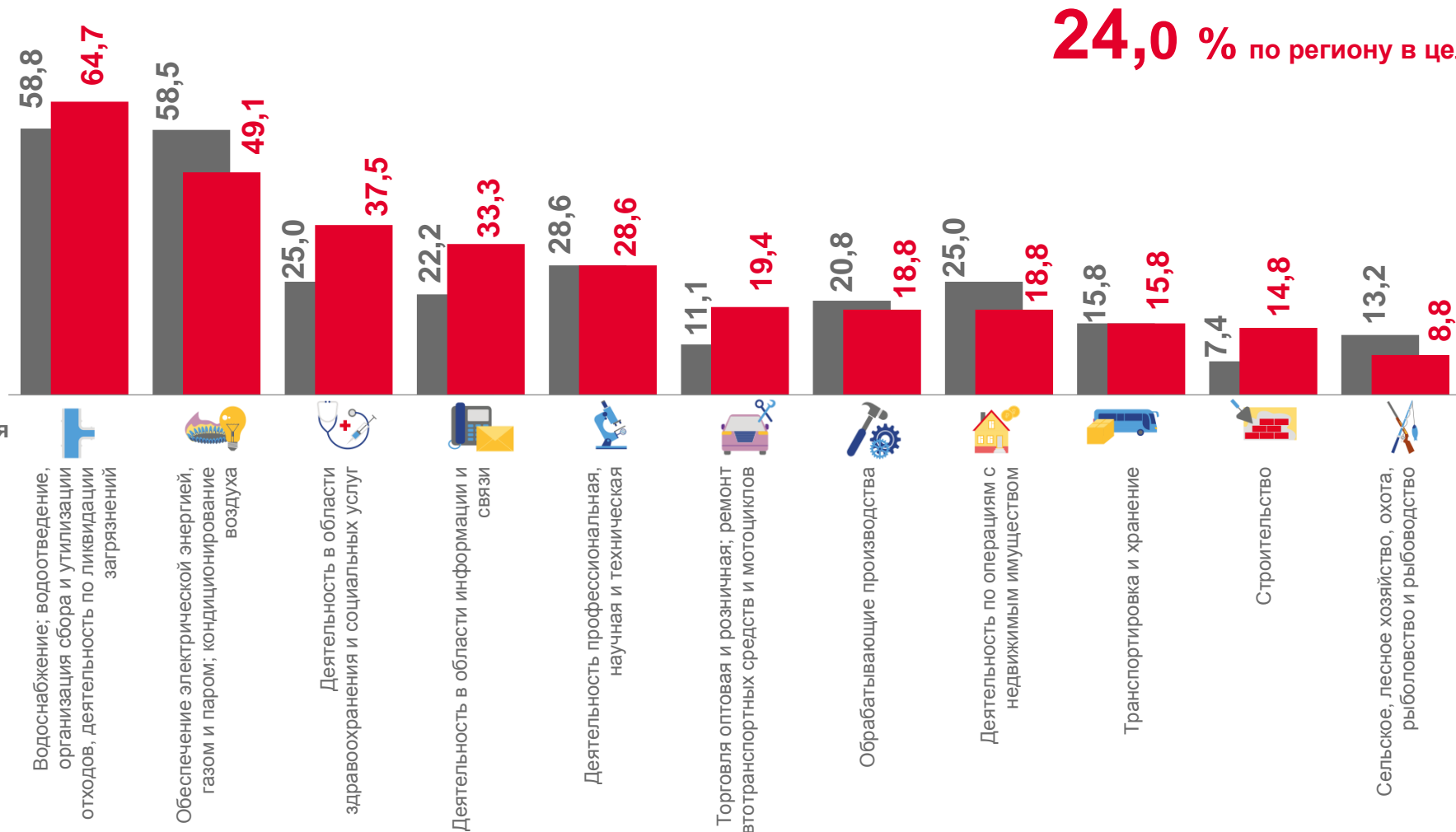
14,8 %

Строительство



8,8 %

Сельское, лесное хозяйство, охота, рыболовство и рыбоводство



24,0 % по региону в целом

■ Январь – декабрь 2021 г.

■ Январь – декабрь 2022 г.





# ДОЛЯ ОРГАНИЗАЦИЙ, ИМЕЮЩИХ ПРОСРОЧЕННУЮ ДЕБИТОРСКУЮ ЗАДОЛЖЕННОСТЬ

на 1 января 2023 г., в % к их общему числу



## Дебиторская задолженность

Просроченная  
**5 830,3** млн рублей

## ДЕБИТОРСКАЯ ЗАДОЛЖЕННОСТЬ

на 1 января 2023 года

**254 353,6**

млн рублей

**128,7 %**

к 1 января 2022 года





# ДОЛЯ ОРГАНИЗАЦИЙ, ИМЕЮЩИХ ПРОСРОЧЕННУЮ КРЕДИТОРСКУЮ ЗАДОЛЖЕННОСТЬ

на 1 января 2023 г., в % к их общему числу

## КРЕДИТОРСКАЯ ЗАДОЛЖЕННОСТЬ

на 1 января 2023 года

# 275 563,9

млн рублей

# 107,2 %

к 1 января 2022 года



## Кредиторская задолженность

Просроченная

**5 024,1** млн рублей





# ЭФФЕКТИВНОСТЬ ДЕЯТЕЛЬНОСТИ ОРГАНИЗАЦИЙ

январь – декабрь 2022 г., в %



Деятельность по операциям с недвижимым имуществом

41,4 %



Деятельность профессиональная, научная и техническая

27,3 %



Обрабатывающие производства

15,1 %



Сельское, лесное хозяйство, охота, рыболовство и рыбоводство

11,4 %



Водоснабжение; водоотведение, организация сбора и утилизации отходов, деятельность по ликвидации загрязнений

-12,9 %

## Рентабельность проданных товаров, продукции (работ, услуг)

41,4

Деятельность по операциям с недвижимым имуществом

27,3

Деятельность профессиональная, научная и техническая

15,1

Обрабатывающие производства

11,4

Сельское, лесное хозяйство, охота, рыболовство и рыбоводство

9,1

Строительство

8,6

### ОМСКАЯ ОБЛАСТЬ

Обеспечение электрической энергией, газом и паром; кондиционирование воздуха

8,3

Деятельность в области здравоохранения и социальных услуг

6,0

Торговля оптовая и розничная; ремонт автотранспортных средств и мотоциклов

4,8

Транспортировка и хранение

2,3

Деятельность в области информации и связи

1,1

Водоснабжение; водоотведение, организация сбора и утилизации отходов, деятельность по ликвидации загрязнений

-12,9