ТЕРРИТОРИАЛЬНЫЙ ОРГАН ФЕДЕРАЛЬНОЙ СЛУЖБЫ ГОСУДАРСТВЕННОЙ СТАТИСТИКИ ПО ОМСКОЙ ОБЛАСТИ

О финансовом состоянии организаций Омской области

в январе – декабре 2021 года

САЛЬДИРОВАННЫЙ ФИНАНСОВЫЙ РЕЗУЛЬТАТ[1)]

ЯНВАРЬ – ДЕКАБРЬ 2021 г., В % К СООТВЕТСТВУЮЩЕМУ ПЕРИОДУ ПРЕДЫДУЩЕГО ГОДА

2021 ГОД

январь – декабрь

57754,1

МЛН РУБЛЕЙ

133,3%

к январю – декабрю 2020 года

(по сопоставимому кругу организаций)

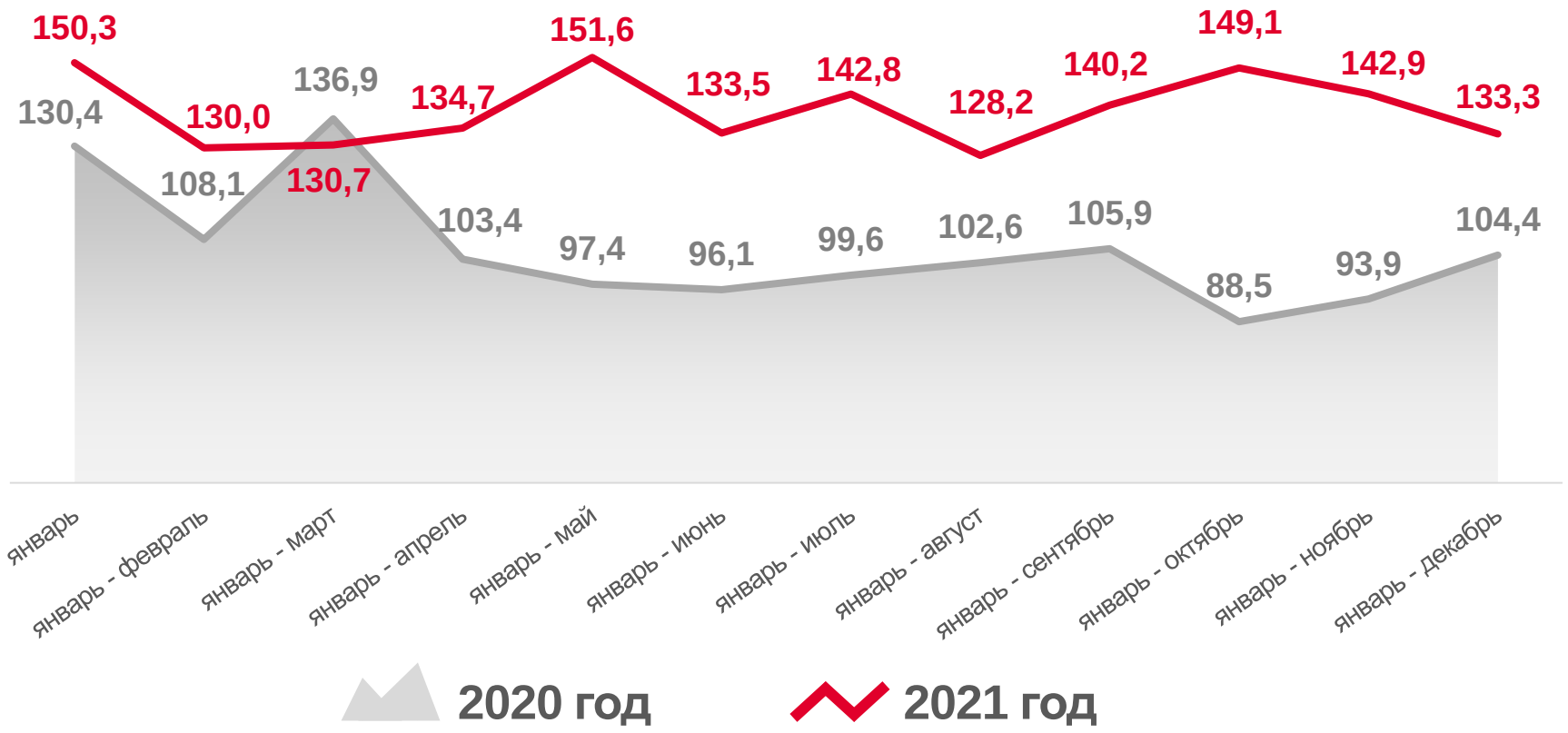

ПРИБЫЛЬ - УБЫТОК = САЛЬДИРОВАННЫЙ ФИНАНСОВЫЙ РЕЗУЛЬТАТ

[1)] Без субъектов малого предпринимательства, кредитных организаций, государственных (муниципальных) учреждений, некредитных финансовых организаций.

САЛЬДИРОВАННЫЙ ФИНАНСОВЫЙ РЕЗУЛЬТАТ[1)]

ЯНВАРЬ – ДЕКАБРЬ 2021 г., МЛН РУБЛЕЙ

35038,5
Обрабатывающие производства

8125,0
Транспортировка и хранение

6225,2
Торговля оптовая и розничная; ремонт автотранспортных средств и мотоциклов

54,9
Деятельность гостиниц и предприятий общественного питания

-2812,4
Строительство

ВСЕГО
57754,1 МЛН РУБЛЕЙ

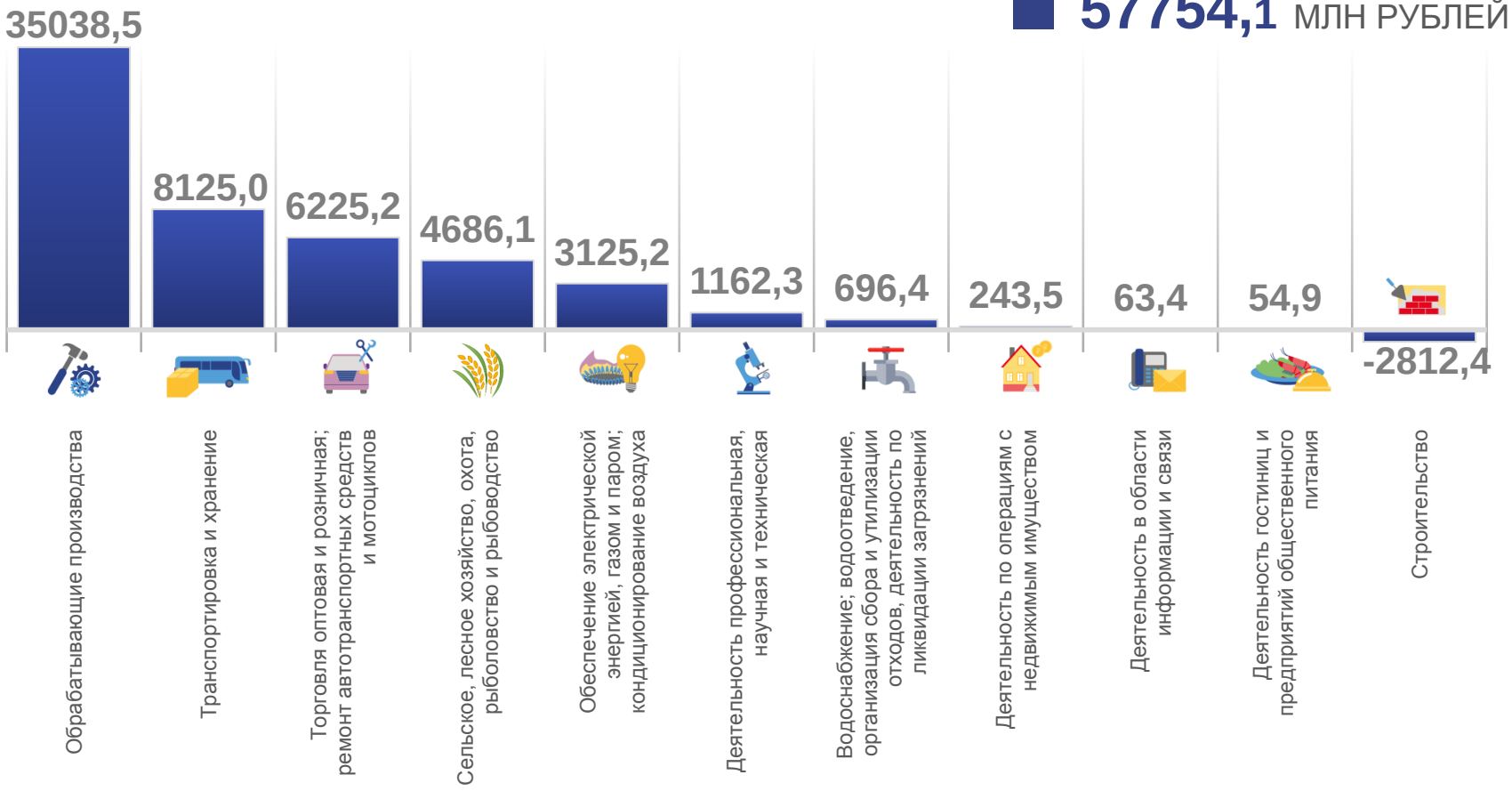

ФИНАНСОВЫЙ РЕЗУЛЬТАТ ДЕЯТЕЛЬНОСТИ ОРГАНИЗАЦИЙ[1)]

ЯНВАРЬ – ДЕКАБРЬ 2021 г., В % К СООТВЕТСТВУЮЩЕМУ ПЕРИОДУ ПРЕДЫДУЩЕГО ГОДА

[1)] Сравнение показателей с соответствующим периодом предыдущего года произведено в текущих ценах по сопоставимому кругу организаций.

ПРИБЫЛЬ ОРГАНИЗАЦИЙ[1)]

ЯНВАРЬ – ДЕКАБРЬ 2021 г., МЛН РУБЛЕЙ

36938,4
Обрабатывающие производства

8306,3
Транспортировка и хранение

6326,0
Торговля оптовая и розничная; ремонт автотранспортных средств и мотоциклов

200,6
Деятельность в области информации и связи

…
Деятельность гостиниц и предприятий общественного питания

ВСЕГО
68285,7 МЛН РУБЛЕЙ

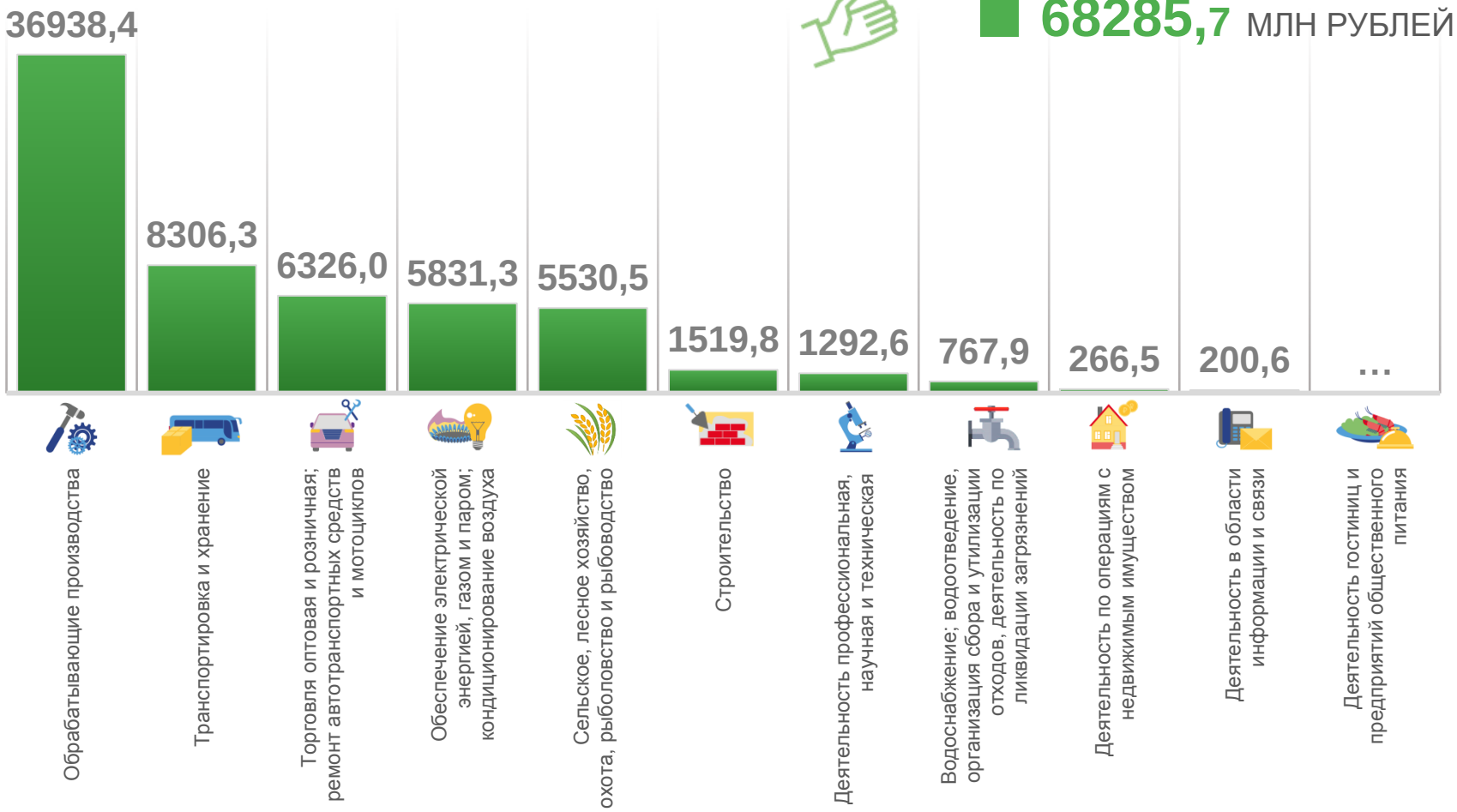

[1)] Без субъектов малого предпринимательства, кредитных организаций, государственных (муниципальных) учреждений, некредитных финансовых организаций.

ДОЛЯ ПРИБЫЛЬНЫХ ОРГАНИЗАЦИЙ

ЯНВАРЬ – ДЕКАБРЬ 2021 г., В % К ОБЩЕМУ ЧИСЛУ ОРГАНИЗАЦИЙ

88,0%
Торговля оптовая и розничная; ремонт автотранспортных средств и мотоциклов

85,7%
Сельское, лесное хозяйство, охота, рыболовство и рыбоводство

78,1%
Обрабатывающие производства

32,0%
Обеспечение электрической энергией, газом и паром; кондиционирование воздуха

31,8%
Водоснабжение; водоотведение, организация сбора и утилизации отходов, деятельность по ликвидации загрязнений

72,2% по региону в целом

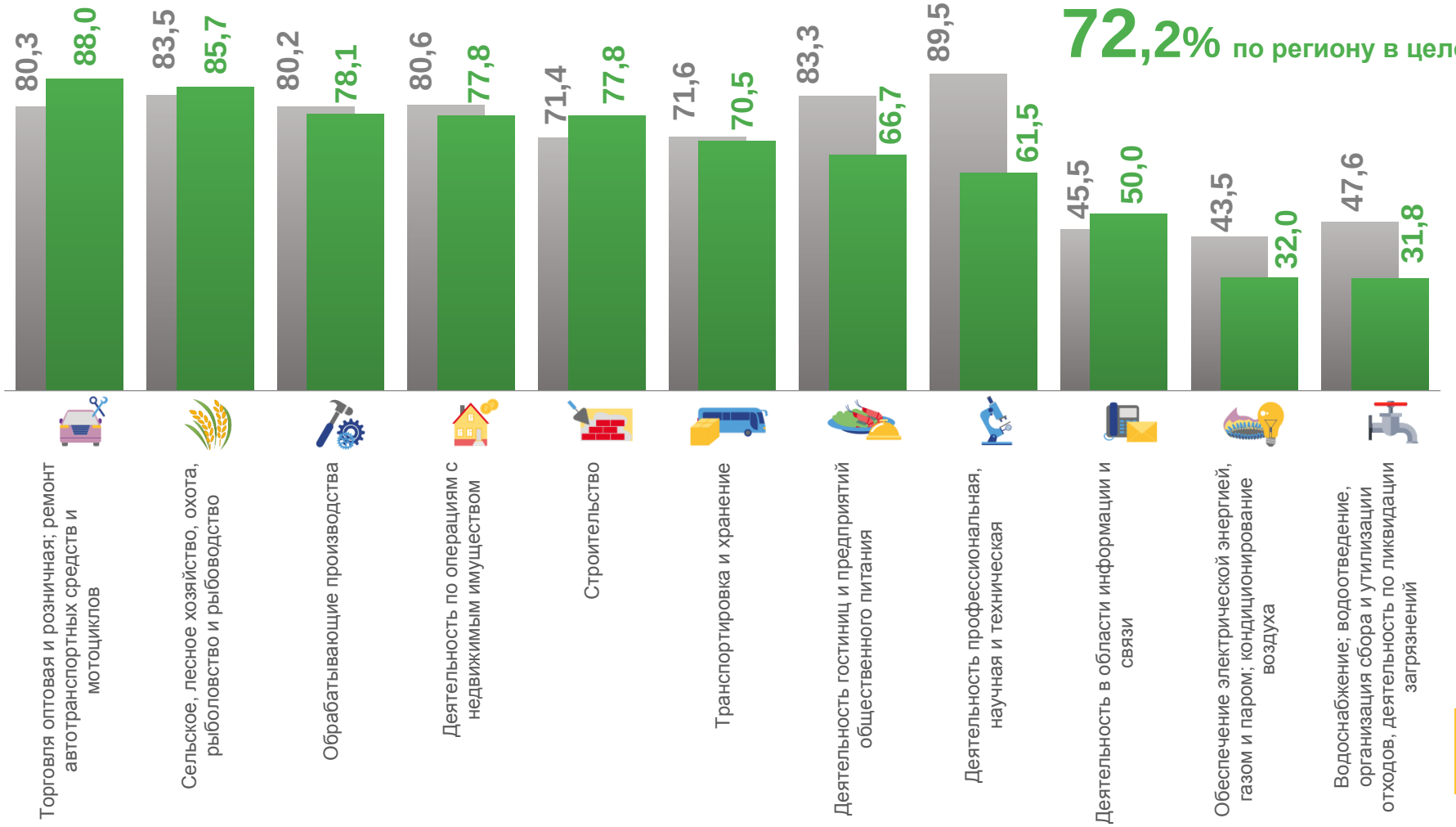

УБЫТОК ОРГАНИЗАЦИЙ[1)]

ЯНВАРЬ – ДЕКАБРЬ 2021 г., МЛН РУБЛЕЙ

4332,2
Строительство

2706,1
Обеспечение электрической энергией, газом и паром; кондиционирование воздуха

1899,8
Обрабатывающие производства

23,1
Деятельность по операциям с недвижимым имуществом

…
Деятельность гостиниц и предприятий общественного питания

ВСЕГО
10531,7 МЛН РУБЛЕЙ

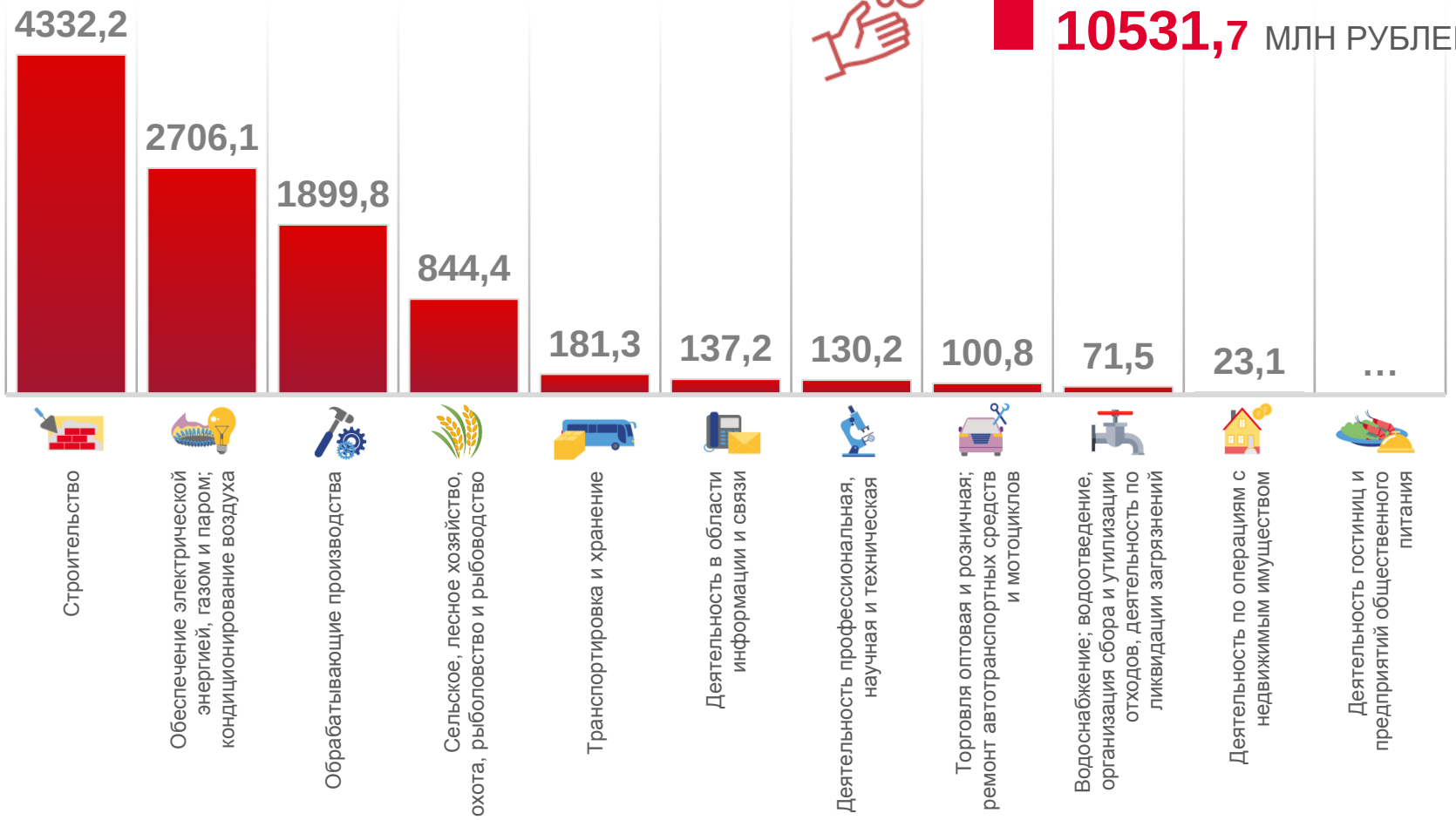

[1)] Без субъектов малого предпринимательства, кредитных организаций, государственных (муниципальных) учреждений, некредитных финансовых организаций.

ДОЛЯ УБЫТОЧНЫХ ОРГАНИЗАЦИЙ

ЯНВАРЬ – ДЕКАБРЬ 2021 г., В % К ОБЩЕМУ ЧИСЛУ ОРГАНИЗАЦИЙ

68,2%
Водоснабжение; водоотведение, организация сбора и утилизации отходов, деятельность по ликвидации загрязнений

68,0%
Обеспечение электрической энергией, газом и паром; кондиционирование воздуха

50,0%
Деятельность в области информации и связи

14,3%
Сельское, лесное хозяйство, охота, рыболовство и рыбоводство

12,0%
Торговля оптовая и розничная; ремонт автотранспортных средств и мотоциклов

27,8% по региону в целом

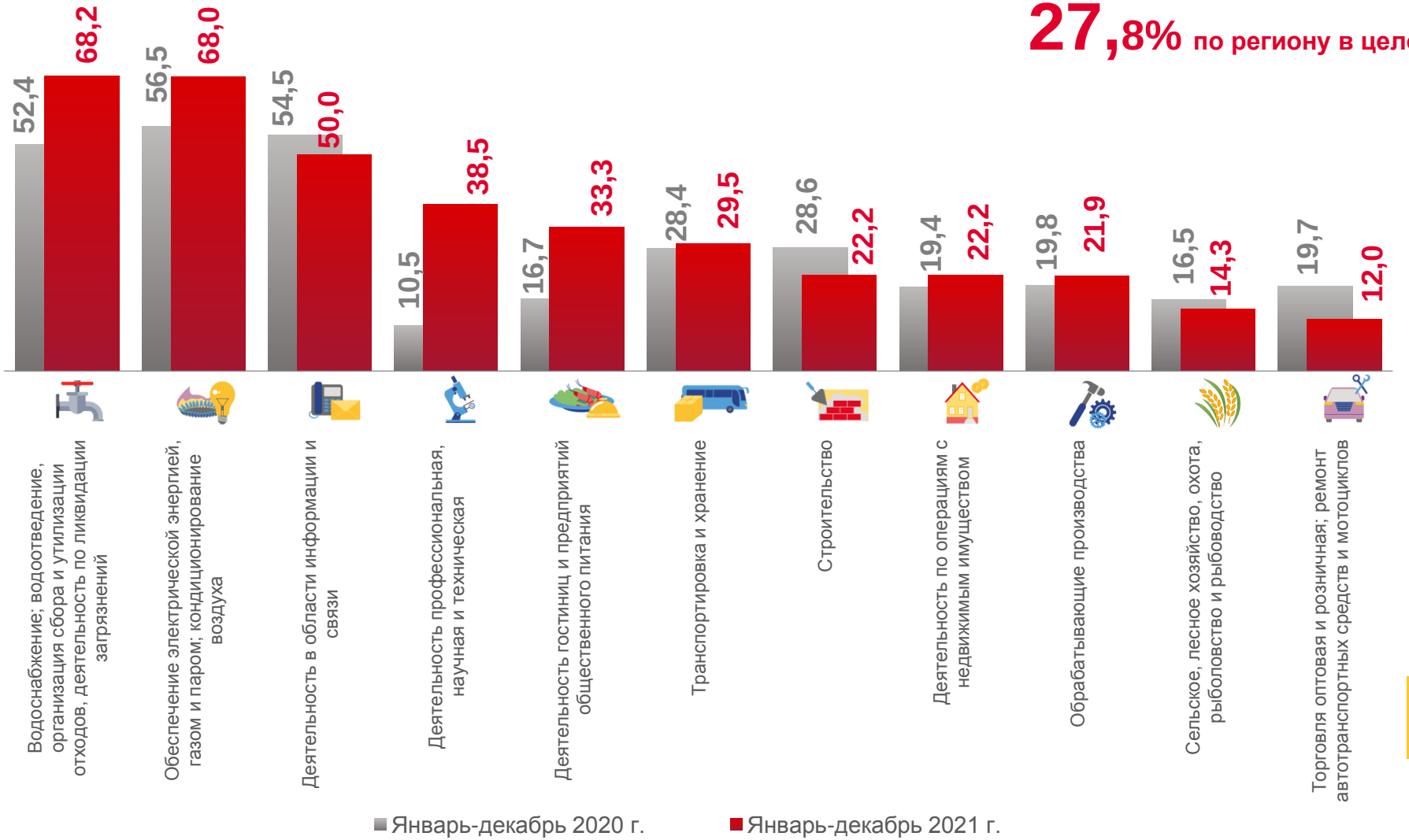

ЭФФЕКТИВНОСТЬ ДЕЯТЕЛЬНОСТИ ОРГАНИЗАЦИЙ[1)]

ЯНВАРЬ – ДЕКАБРЬ 2021 г., %

РЕНТАБЕЛЬНОСТЬ ПРОДАННЫХ ТОВАРОВ, ПРОДУКЦИИ (РАБОТ, УСЛУГ)

30,6%
Деятельность профессиональная, научная и техническая

15,7%
Обрабатывающие производства

14,4%
Водоснабжение; водоотведение, организация сбора и утилизации отходов, деятельность по ликвидации загрязнений

2,9%
Деятельность по операциям с недвижимым имуществом

-4,9%
Деятельность в области информации и связи

ВЭД с наибольшими и наименьшими значениями

[1)] Без субъектов малого предпринимательства, кредитных организаций, государственных (муниципальных) учреждений, некредитных финансовых организаций.