



ТЕРРИТОРИАЛЬНЫЙ ОРГАН  
ФЕДЕРАЛЬНОЙ СЛУЖБЫ  
ГОСУДАРСТВЕННОЙ СТАТИСТИКИ  
ПО ОМСКОЙ ОБЛАСТИ

# ФИНАНСОВОЕ СОСТОЯНИЕ ОРГАНИЗАЦИЙ

январь – ноябрь 2023 года

02.02.2024

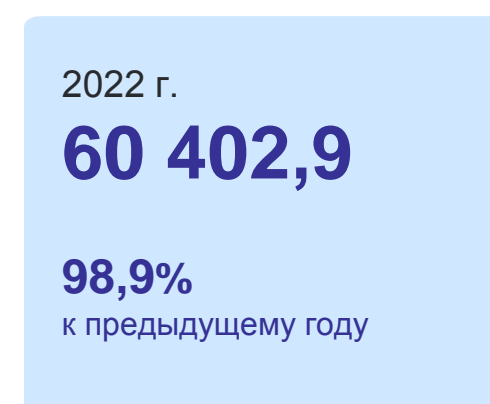
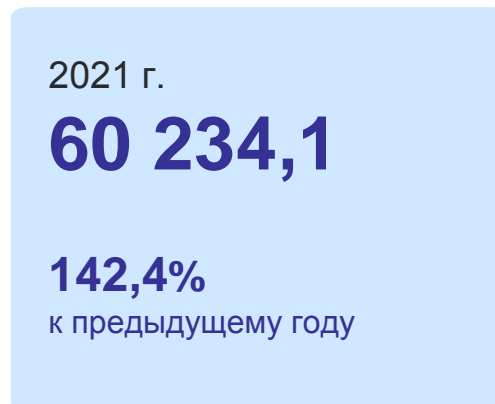
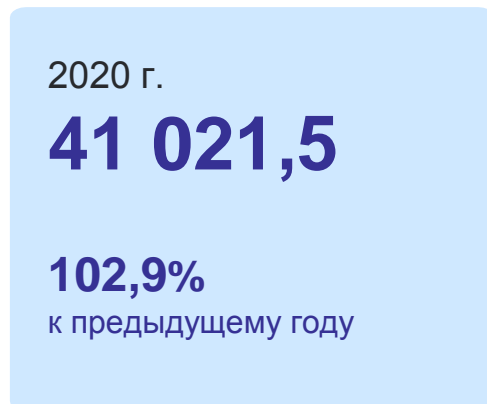
# СОДЕРЖАНИЕ

Сальдированный финансовый результат организаций	3
Прибыль организаций	7
Убыток организаций	9
Дебиторская и кредиторская задолженности организаций	11

# САЛЬДИРОВАННЫЙ ФИНАНСОВЫЙ РЕЗУЛЬТАТ\*

млн рублей

ОМСКСТАТ



**48 730,5** (100,4%)

---

**7 709,0** (89,1%)

**68 443,4** (136,9%)

---

**8 209,4** (106,4%)

**68 421,1** (99,4%)

---

**8 018,2** (103,2%)

**ПРИБЫЛЬ – УБЫТОК = САЛЬДИРОВАННЫЙ ФИНАНСОВЫЙ РЕЗУЛЬТАТ**

\* Информация сформирована на основании данных, полученных из государственного информационного ресурса бухгалтерской (финансовой) отчетности (оператор – ФНС России), и данных, представленных в органы государственной статистики, организациями не относящимися к субъектам малого предпринимательства (без учета банков, страховых и бюджетных организаций).

Сравнение показателей с соответствующим периодом предыдущего года произведено в текущих ценах по сопоставимым данным круга организаций отчетного года.

# САЛЬДИРОВАННЫЙ ФИНАНСОВЫЙ РЕЗУЛЬТАТ

ОМСКСТАТ

в % к соответствующему периоду предыдущего года

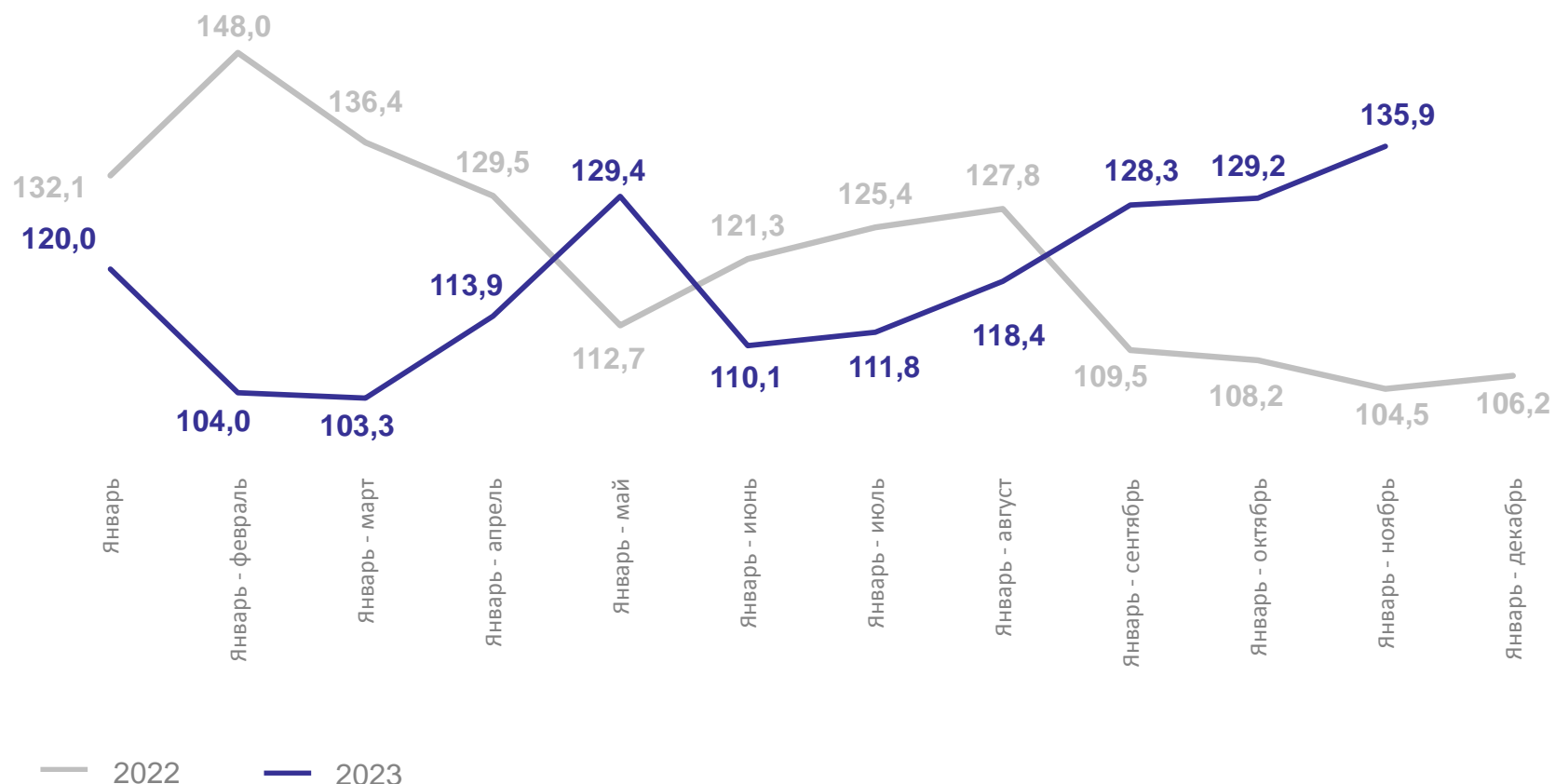
январь – ноябрь 2023 г.

**83 849,2**

млн рублей

**135,9%**

к январю – ноябрю 2022 г.



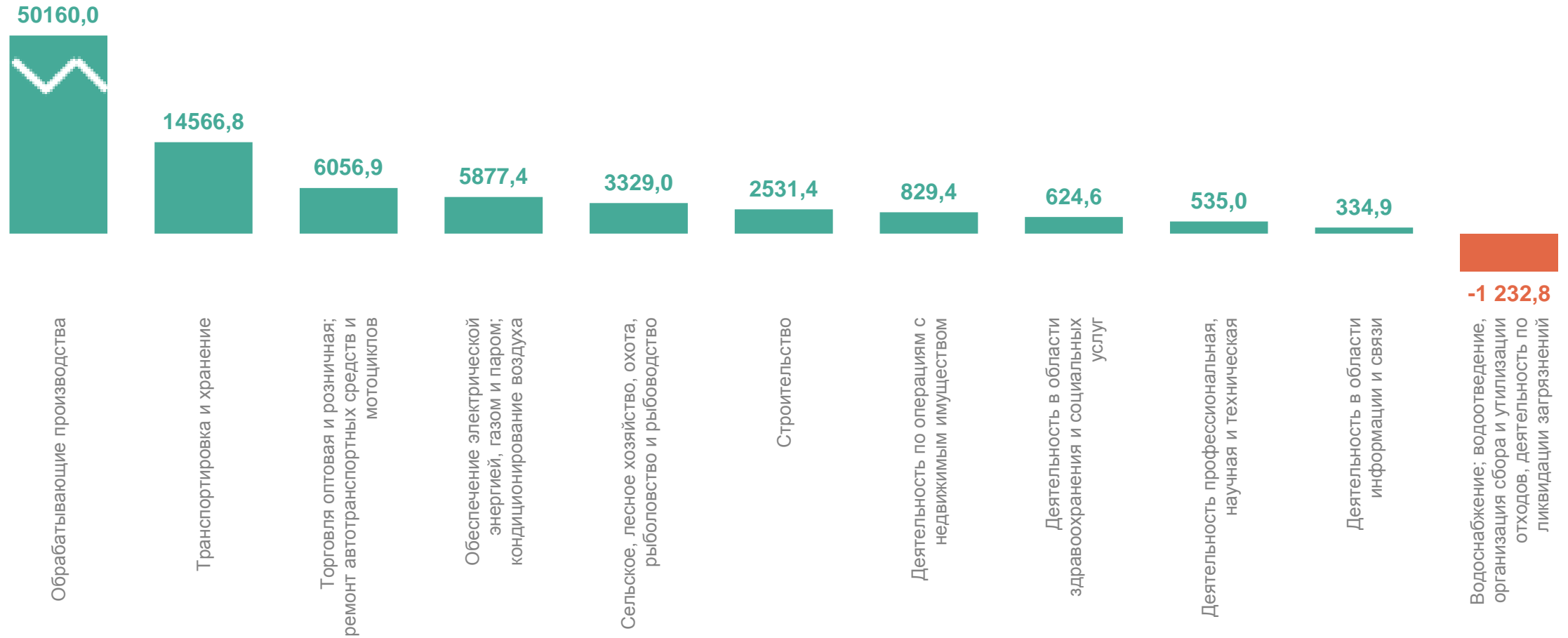
\* Здесь и далее без субъектов малого предпринимательства, кредитных организаций, государственных (муниципальных) учреждений, некредитных финансовых организаций. Сравнение показателей с соответствующим периодом предыдущего года произведено в текущих ценах по сопоставимым данным круга организаций отчетного года.

# САЛЬДИРОВАННЫЙ ФИНАНСОВЫЙ РЕЗУЛЬТАТ

январь – ноябрь 2023 г., млн рублей

ОМСКСТАТ

Всего 83 849,2 млн рублей



# ФИНАНСОВЫЙ РЕЗУЛЬТАТ ДЕЯТЕЛЬНОСТИ ОРГАНИЗАЦИЙ

ОМСКСТАТ

январь – ноябрь 2023 г., в % к соответствующему периоду предыдущего года

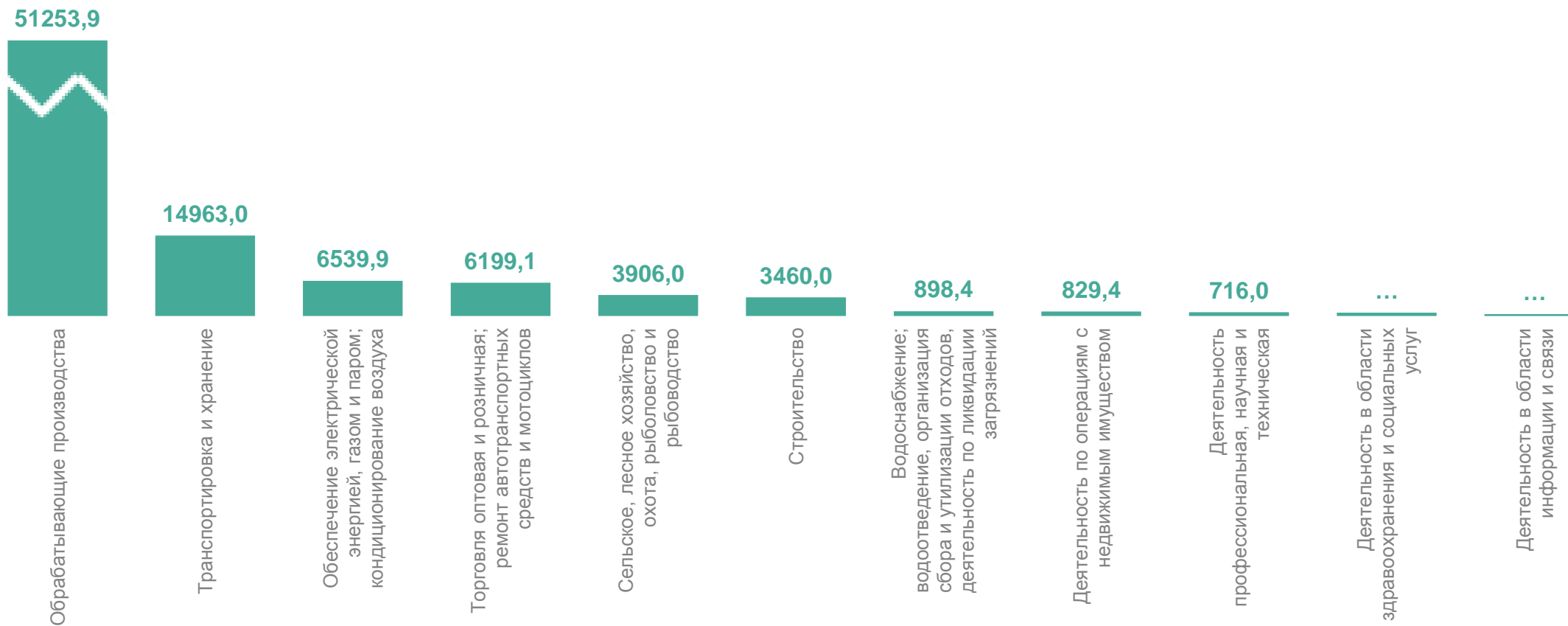


# ПРИБЫЛЬ ОРГАНИЗАЦИЙ

январь – ноябрь 2023 г., млн рублей

ОМСКСТАТ

Всего 90 328,9 млн рублей

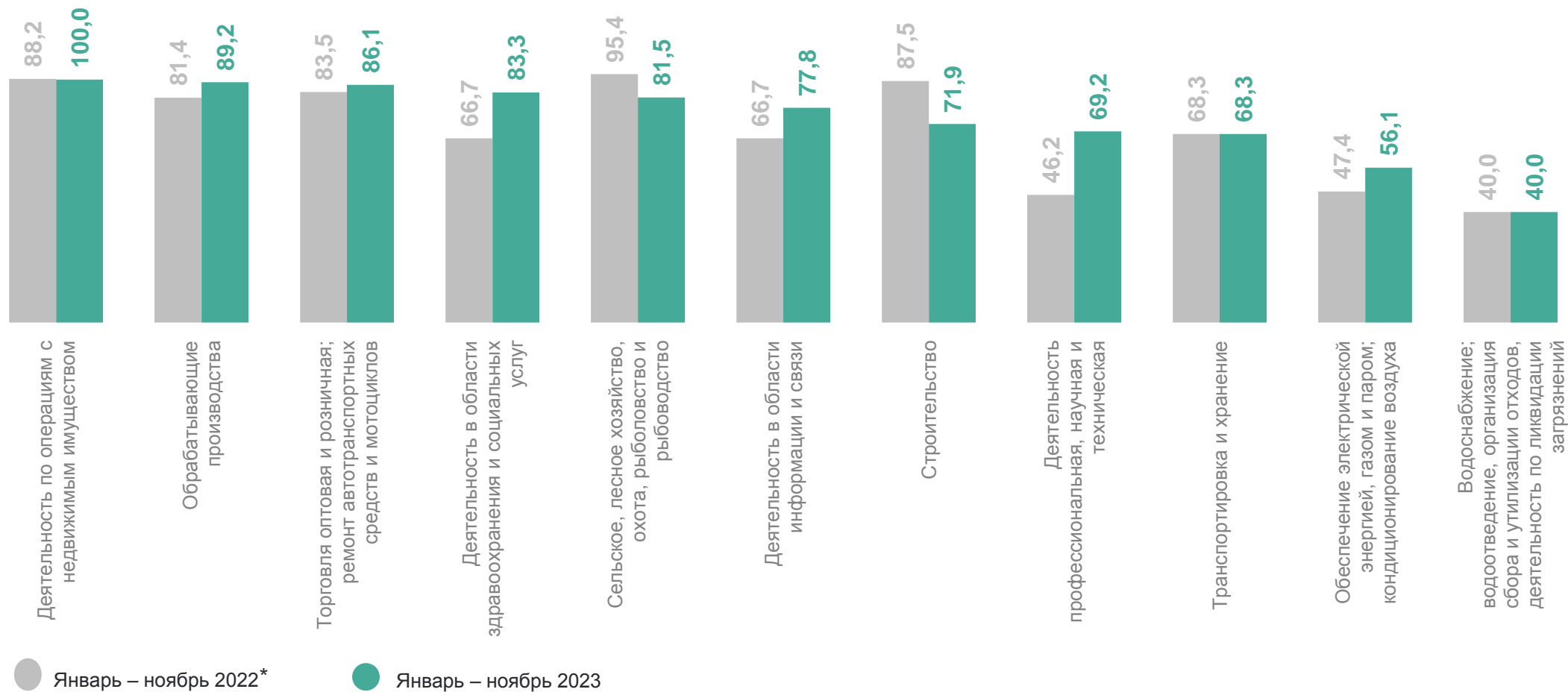


# ДОЛЯ ПРИБЫЛЬНЫХ ОРГАНИЗАЦИЙ

ОМСКСТАТ

январь – ноябрь 2023 г., в % к общему числу организаций

По региону в целом 77,4%



\* По сопоставимым данным круга организаций отчетного периода.

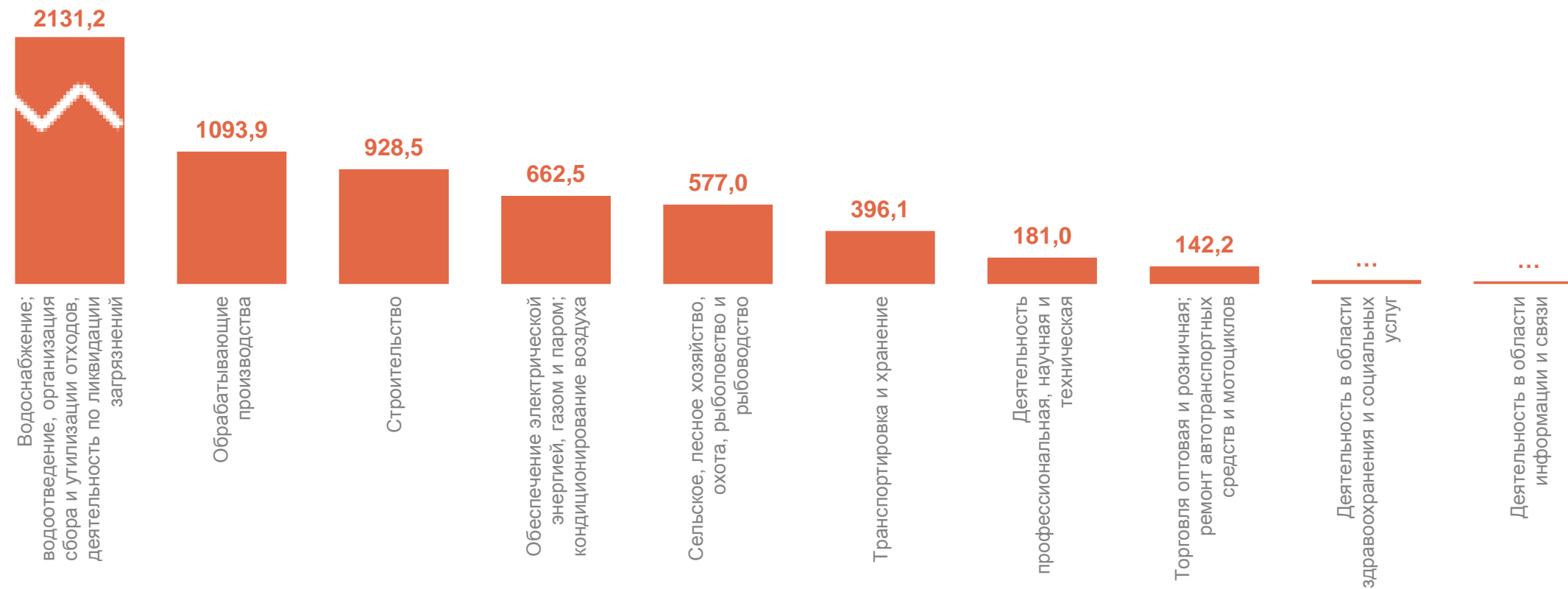


# УБЫТОК ОРГАНИЗАЦИЙ

январь – ноябрь 2023 г., млн рублей

ОМСКСТАТ

Всего 6 479,7 млн рублей

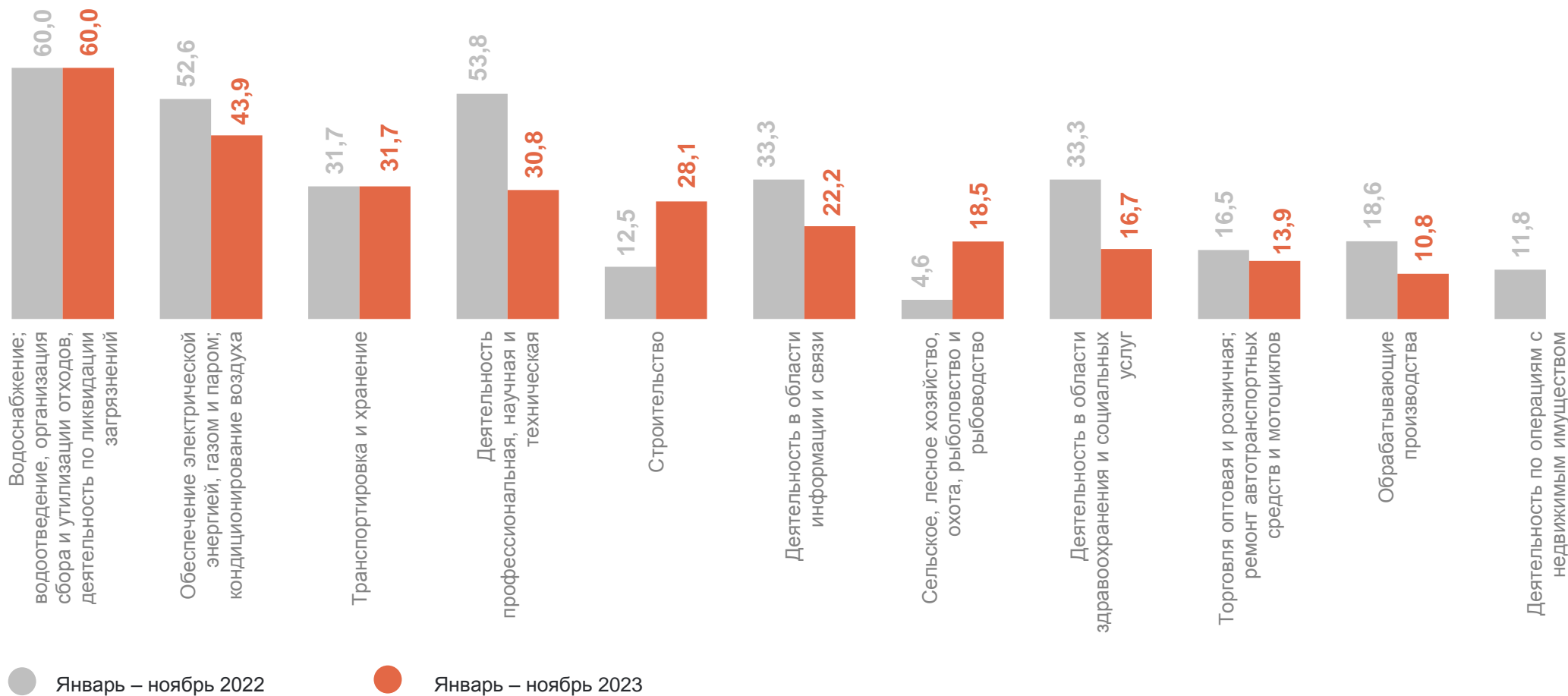


# ДОЛЯ УБЫТОЧНЫХ ОРГАНИЗАЦИЙ

январь – ноябрь 2023 г., в % к общему числу организаций

ОМСКСТАТ

По региону в целом 22,6%



\* По сопоставимым данным круга организаций отчетного периода.

# ДЕБИТОРСКАЯ ЗАДОЛЖЕННОСТЬ

ОМСКСТАТ

на 1 декабря 2023 г.

**267 316,0**

млн рублей

**109,6%**

к 1 декабря 2022 г.

из нее просроченная  
задолженность

**7 402,2**

млн рублей

**Доля организаций, имеющих просроченную задолженность,**  
в % к числу организаций по виду экономической деятельности



# КРЕДИТОРСКАЯ ЗАДОЛЖЕННОСТЬ

ОМСКСТАТ

на 1 декабря 2023 г.

**303 810,1**

млн рублей

**113,8%**

к 1 декабря 2022 г.

из нее просроченная  
задолженность

**6 098,2**

млн рублей

## Доля организаций, имеющих просроченную задолженность, в % к числу организаций по виду экономической деятельности

