



ТЕРРИТОРИАЛЬНЫЙ ОРГАН ФЕДЕРАЛЬНОЙ  
СЛУЖБЫ ГОСУДАРСТВЕННОЙ СТАТИСТИКИ  
ПО ОМСКОЙ ОБЛАСТИ

# О финансовом состоянии организаций Омской области

в январе – ноябре 2021 года





# САЛЬДИРОВАННЫЙ ФИНАНСОВЫЙ РЕЗУЛЬТАТ <sup>1)</sup>

ЯНВАРЬ – НОЯБРЬ 2021 г., В % К СООТВЕТСТВУЮЩЕМУ ПЕРИОДУ ПРЕДЫДУЩЕГО ГОДА

## 2021 ГОД

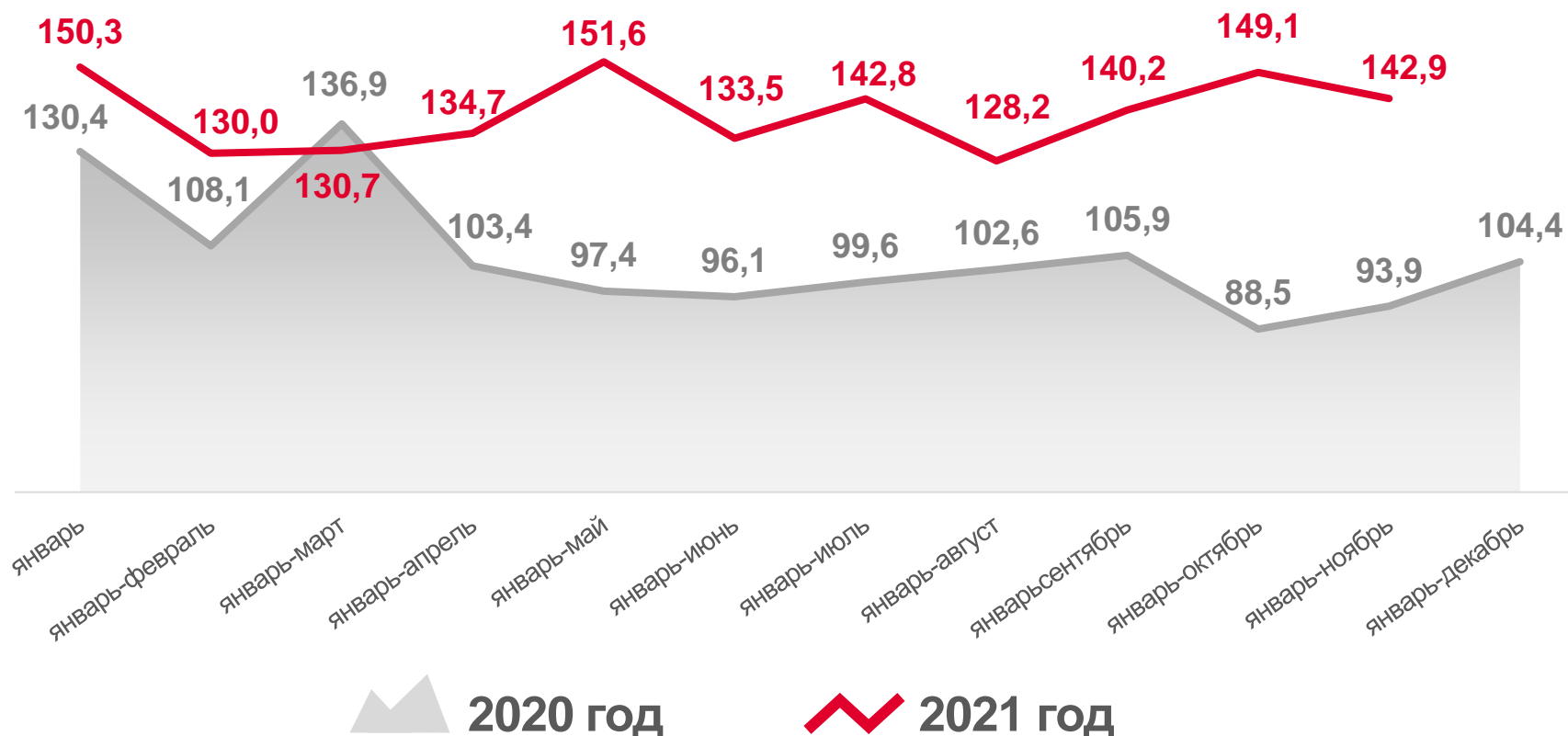
январь – ноябрь

### 55752,6

МЛН РУБЛЕЙ

### 142,9%

к январю – ноябрю 2020 года  
(по сопоставимому кругу организаций)



**ПРИБЫЛЬ** - **УБЫТОК** = **САЛЬДИРОВАННЫЙ ФИНАНСОВЫЙ РЕЗУЛЬТАТ**

<sup>1)</sup> Без субъектов малого предпринимательства, кредитных организаций, государственных (муниципальных) учреждений, некредитных финансовых организаций.



# САЛЬДИРОВАННЫЙ ФИНАНСОВЫЙ РЕЗУЛЬТАТ <sup>1)</sup>

ЯНВАРЬ – НОЯБРЬ 2021 г., МЛН РУБЛЕЙ



32822,9

Обработывающие производства



8781,2

Транспортировка и хранение



5090,7

Торговля оптовая и розничная; ремонт автотранспортных средств и мотоциклов



35,9

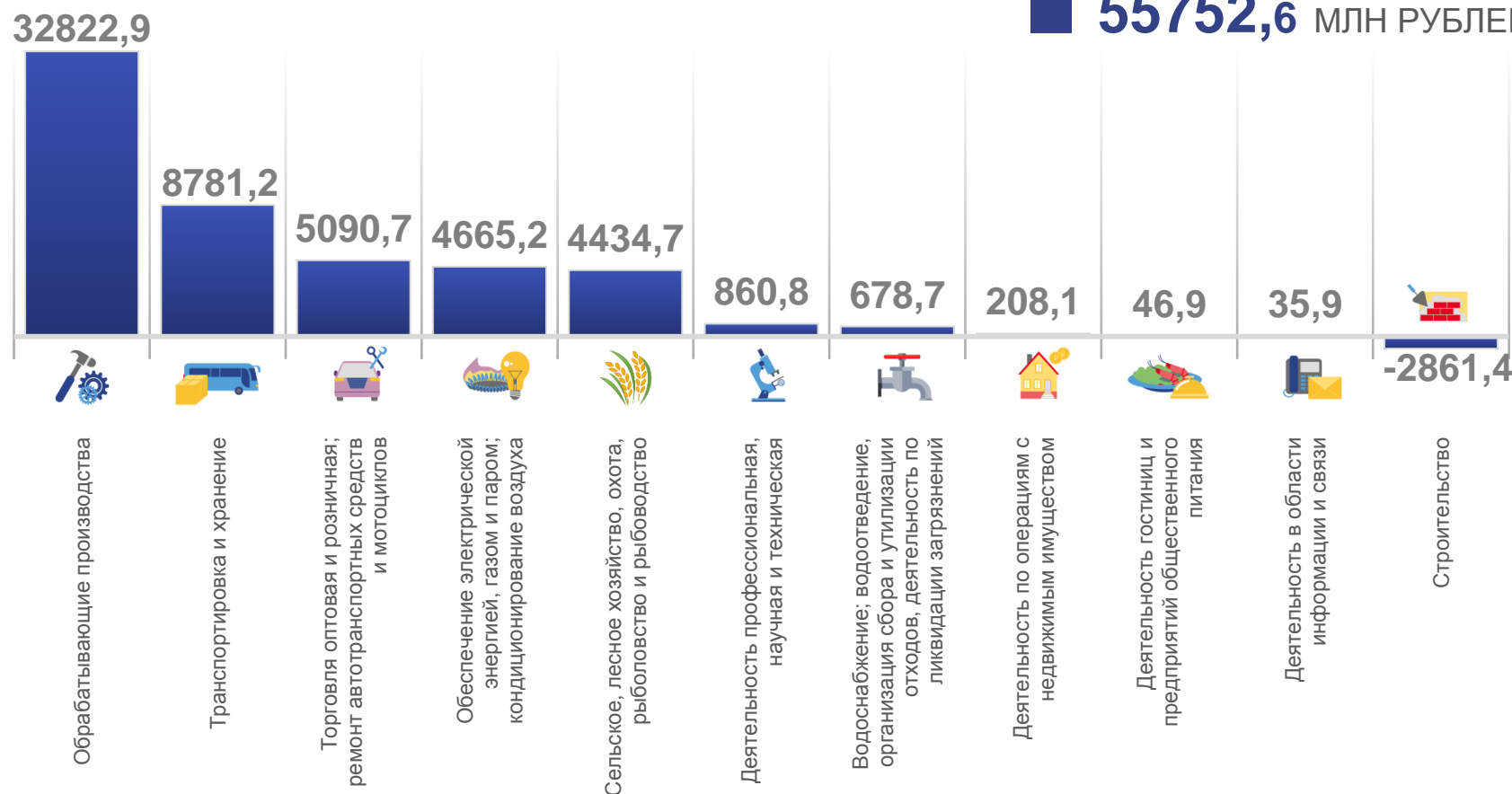
Деятельность в области информации и связи



-2861,4

Строительство

ВСЕГО  
55752,6 МЛН РУБЛЕЙ

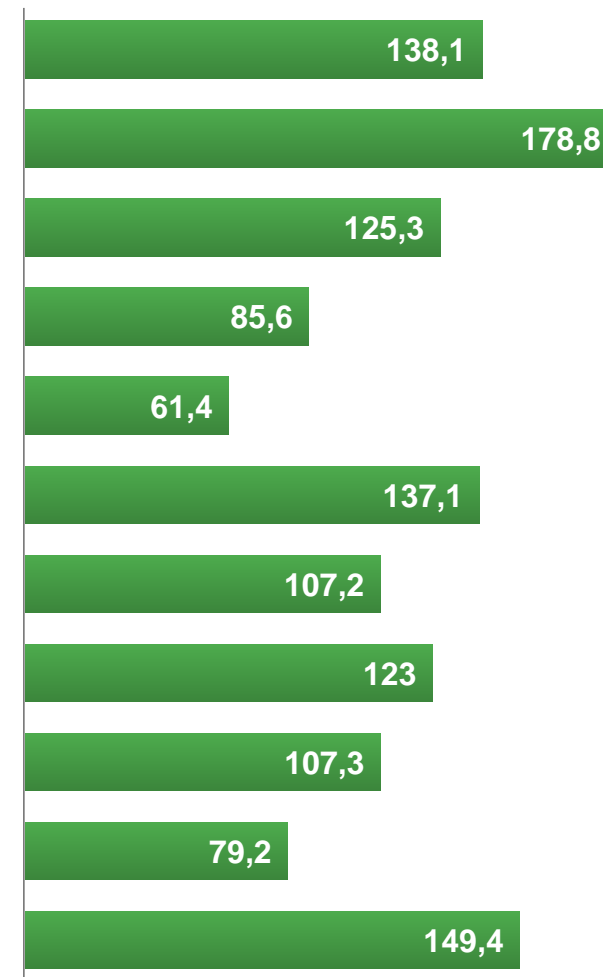
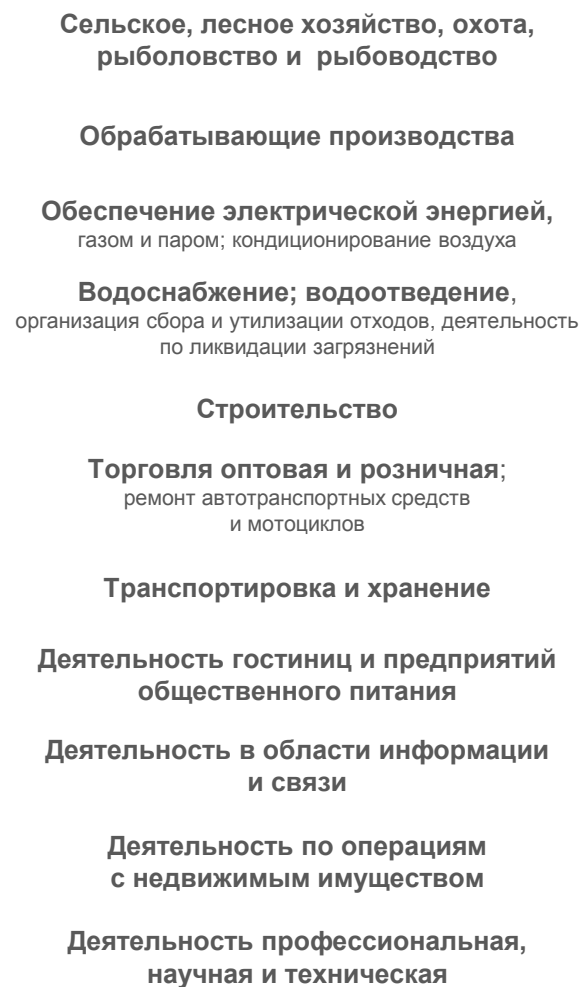
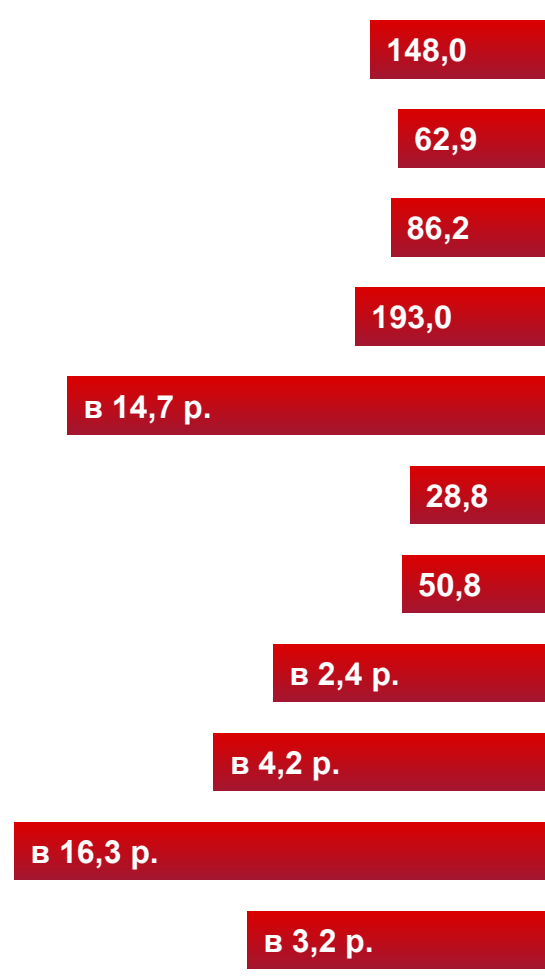




# ФИНАНСОВЫЕ РЕЗУЛЬТАТЫ ДЕЯТЕЛЬНОСТИ ОРГАНИЗАЦИЙ

ЯНВАРЬ – НОЯБРЬ 2021 г., В % К СООТВЕТСТВУЮЩЕМУ ПЕРИОДУ ПРЕДЫДУЩЕГО ГОДА

УБЫТОК



ПРИБЫЛЬ





# ПРИБЫЛЬ ОРГАНИЗАЦИЙ <sup>1)</sup>

ЯНВАРЬ – НОЯБРЬ 2021 г., МЛН РУБЛЕЙ




34883,2

Обработывающие производства



9011,9

Транспортировка и хранение



5498,9

Обеспечение электрической энергией, газом и паром; кондиционирование воздуха



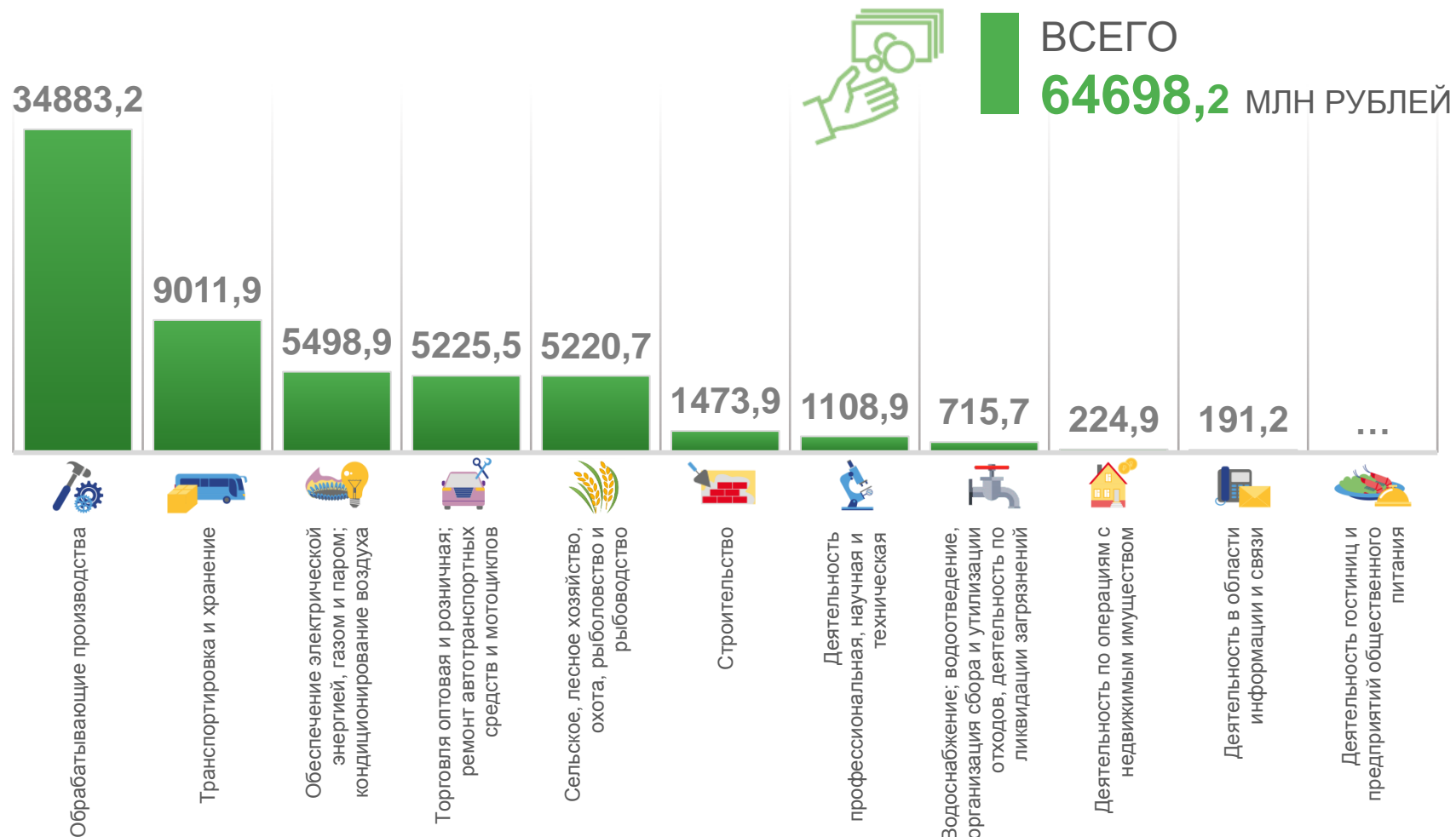
191,2

Деятельность в области информации и связи



Деятельность гостиниц и предприятий общественного питания

...



<sup>1)</sup> Без субъектов малого предпринимательства, кредитных организаций, государственных (муниципальных) учреждений, некредитных финансовых организаций.



# ДОЛЯ ПРИБЫЛЬНЫХ ОРГАНИЗАЦИЙ

ЯНВАРЬ – НОЯБРЬ 2021 г., %



89,6%

Сельское, лесное хозяйство, охота, рыболовство и рыбоводство



87,8%

Торговля оптовая и розничная; ремонт автотранспортных средств и мотоциклов



83,3%

Деятельность по операциям с недвижимым имуществом



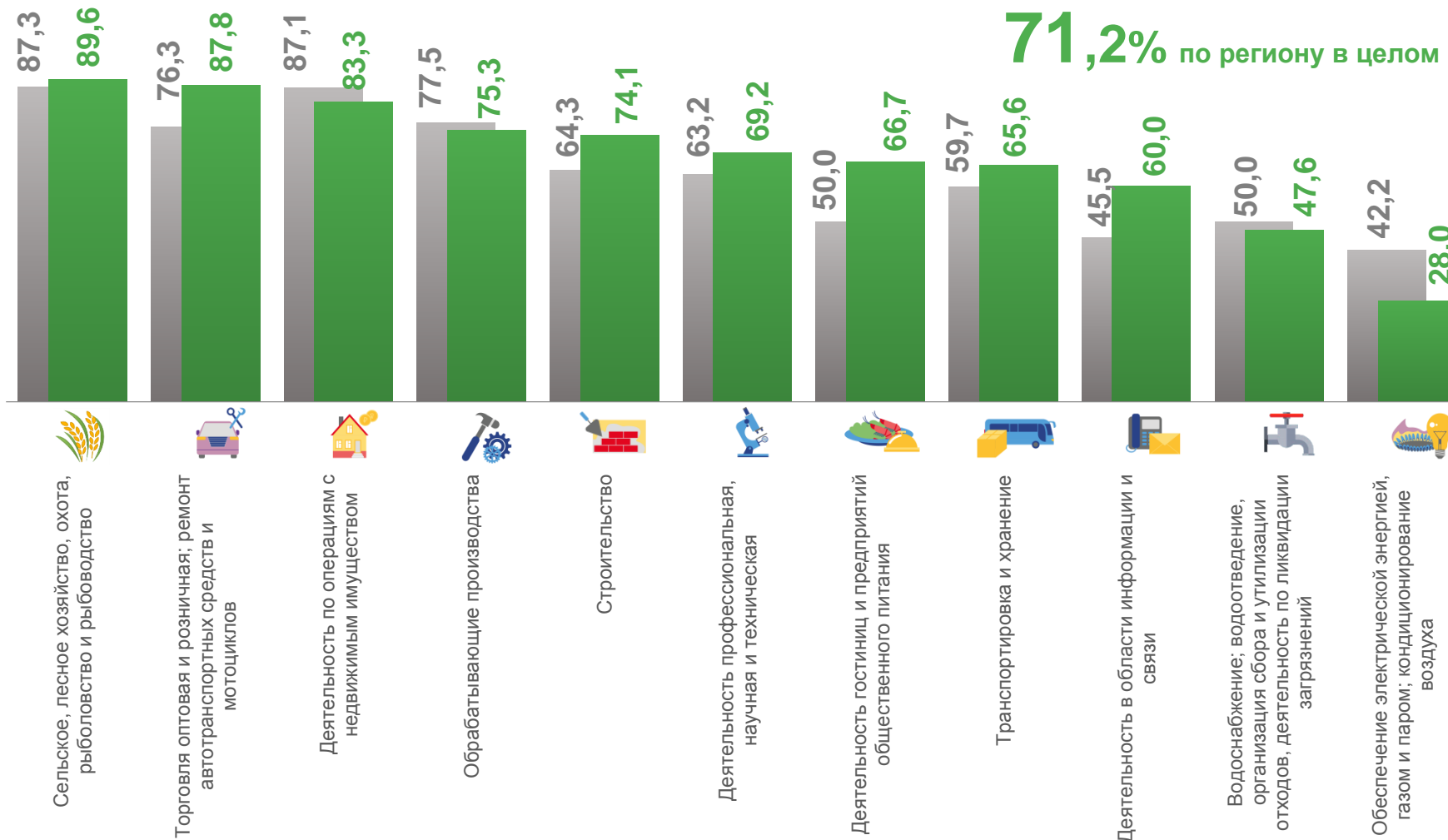
47,6%

Водоснабжение; водоотведение, организация сбора и утилизации отходов, деятельность по ликвидации загрязнений



28,0%

Обеспечение электрической энергией, газом и паром; кондиционирование воздуха



71,2% по региону в целом

■ Январь-ноябрь 2020 г.

■ Январь-ноябрь 2021 г.





# УБЫТОК ОРГАНИЗАЦИЙ <sup>1)</sup>

ЯНВАРЬ – НОЯБРЬ 2021 г., МЛН РУБЛЕЙ




4335,3

Строительство



2060,3

Обрабатывающие производства



833,7

Обеспечение электрической энергией, газом и паром; кондиционирование воздуха



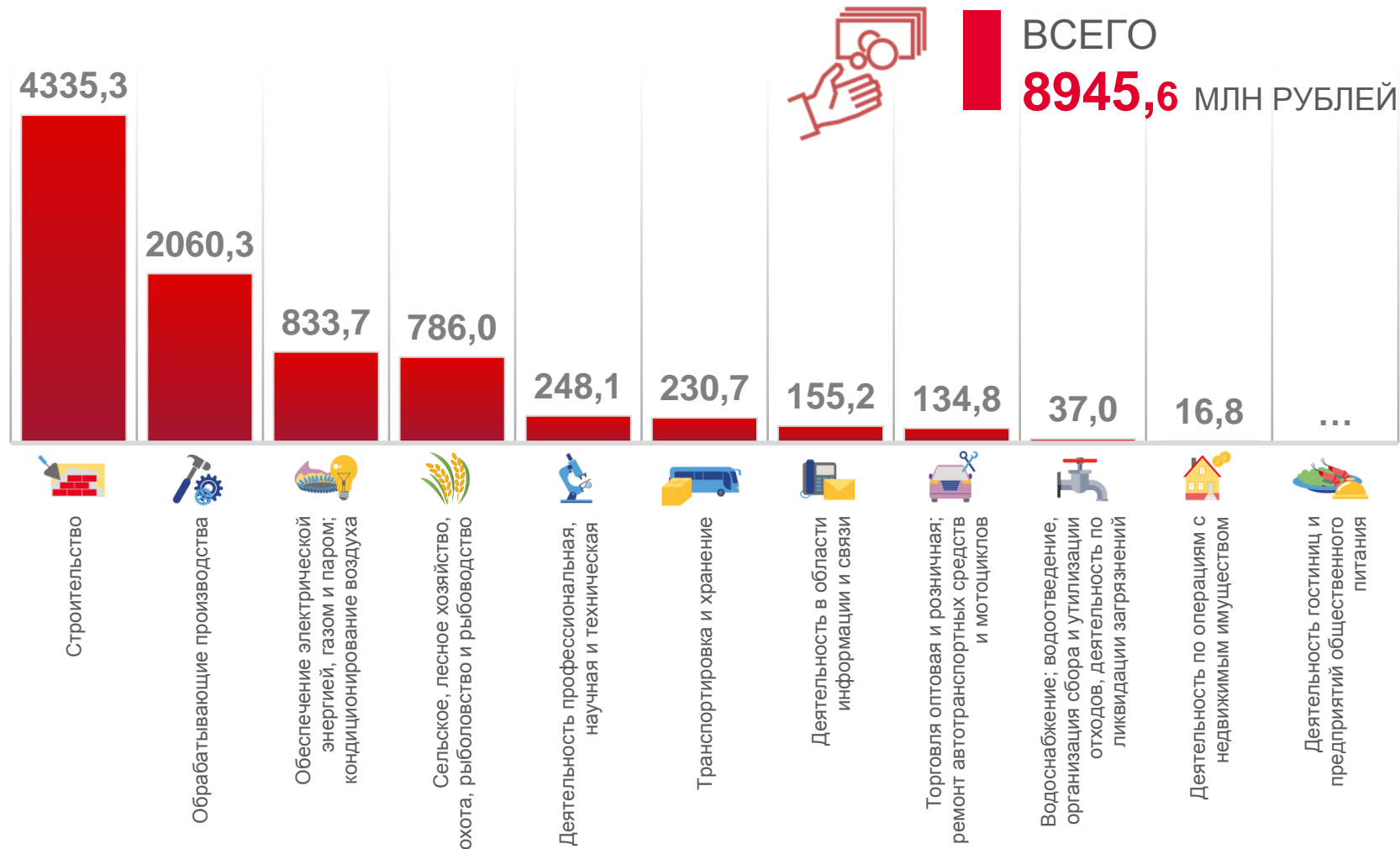
16,8

Деятельность по операциям с недвижимым имуществом



...

Деятельность гостиниц и предприятий общественного питания



<sup>1)</sup> Без субъектов малого предпринимательства, кредитных организаций, государственных (муниципальных) учреждений, некредитных финансовых организаций.





# ДОЛЯ УБЫТОЧНЫХ ОРГАНИЗАЦИЙ

ЯНВАРЬ – НОЯБРЬ 2021 г., %



72,0%

Обеспечение электрической энергией, газом и паром; кондиционирование воздуха



52,4%

Водоснабжение; водоотведение, организация сбора и утилизации отходов, деятельность по ликвидации загрязнений



40,0%

Деятельность в области информации и связи



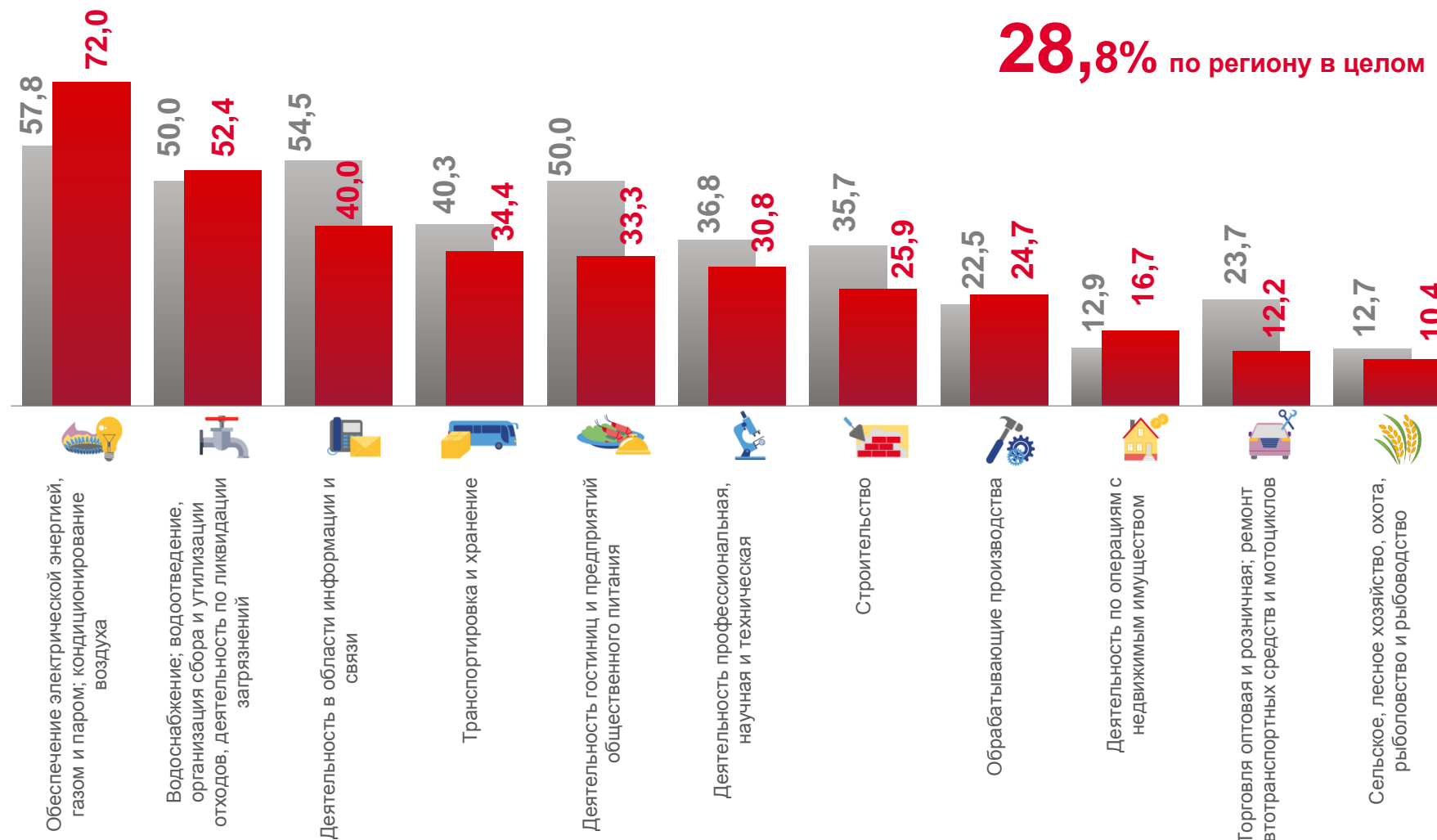
12,2%

Торговля оптовая и розничная; ремонт автотранспортных средств и мотоциклов



10,4%

Сельское, лесное хозяйство, охота, рыболовство и рыбоводство



28,8% по региону в целом

■ Январь-ноябрь 2020 г.

■ Январь-ноябрь 2021 г.