



ТЕРРИТОРИАЛЬНЫЙ ОРГАН ФЕДЕРАЛЬНОЙ
СЛУЖБЫ ГОСУДАРСТВЕННОЙ СТАТИСТИКИ
ПО ОМСКОЙ ОБЛАСТИ

Финансовое состояние организаций Омской области



январь – октябрь 2023 года



ТЕРРИТОРИАЛЬНЫЙ ОРГАН
ФЕДЕРАЛЬНОЙ СЛУЖБЫ
ГОСУДАРСТВЕННОЙ СТАТИСТИКИ
ПО ОМСКОЙ ОБЛАСТИ

Финансовое состояние организаций Омской области

Омскстат

январь – октябрь 2023 года

- 01 Сальдированный финансовый результат организаций
- 02 Прибыль организаций
- 03 Убыток организаций
- 04 Финансовые результаты деятельности организаций
- 05 Доля организаций, получивших прибыль (убыток)
- 06 Кредиторская и дебиторская задолженность организаций
- 07 Эффективность деятельности организаций

* Ежемесячные данные оперативной статистики





САЛЬДИРОВАННЫЙ ФИНАНСОВЫЙ РЕЗУЛЬТАТ¹⁾

млн рублей

| 2020 год | 2021 год | 2022 год |
|--------------------------------------|--------------------------------------|-------------------------------------|
| 41 021,5 | 60 234,1 | 60 402,9 |
| 102,9 % к предыдущему году | 142,4 % к предыдущему году | 98,9 % к предыдущему году |
| 48 730,5 (100,4 %) | 68 443,4 (136,9 %) | 68 421,1 (99,4 %) |
| 7 709,0 (89,1 %) | 8 209,4 (106,4 %) | 8 018,2 (103,2 %) |

ПРИБЫЛЬ - **УБЫТОК** = **САЛЬДИРОВАННЫЙ ФИНАНСОВЫЙ РЕЗУЛЬТАТ**

1) Информация сформирована на основании данных, полученных из государственного информационного ресурса бухгалтерской (финансовой) отчетности (оператор – ФНС России), и данных, представленных в органы государственной статистики, организациями не относящимися к субъектам малого предпринимательства (без учета банков, страховых и бюджетных организаций).

Сравнение показателей с соответствующим периодом предыдущего года произведено в текущих ценах по сопоставимым данным круга организаций отчетного года.





САЛЬДИРОВАННЫЙ ФИНАНСОВЫЙ РЕЗУЛЬТАТ¹⁾

в % к соответствующему периоду предыдущего года

2023 год

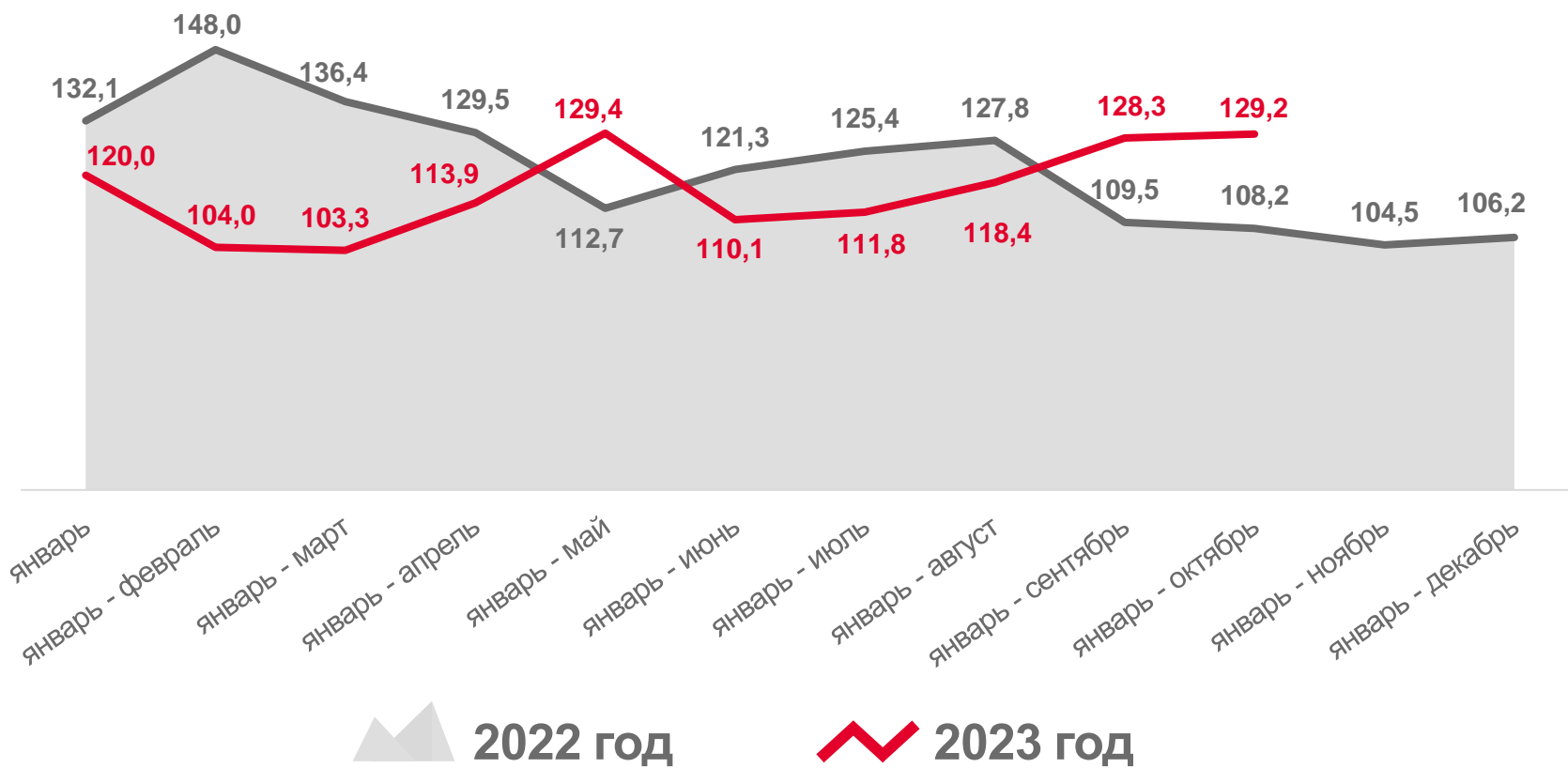
январь-октябрь

75 037,1

млн рублей

129,2 %

к январю-октябрю 2022 года



¹⁾ Здесь и далее без субъектов малого предпринимательства, кредитных организаций, государственных (муниципальных) учреждений, некредитных финансовых организаций. Сравнение показателей с соответствующим периодом предыдущего года произведено в текущих ценах по сопоставимым данным круга организаций отчетного года.





САЛЬДИРОВАННЫЙ ФИНАНСОВЫЙ РЕЗУЛЬТАТ

январь-октябрь 2023 г., млн рублей



44 731,9

Обрабатывающие производства



14 877,9

Транспортировка и хранение



5 286,4

Торговля оптовая и розничная;
ремонт автотранспортных средств и мотоциклов



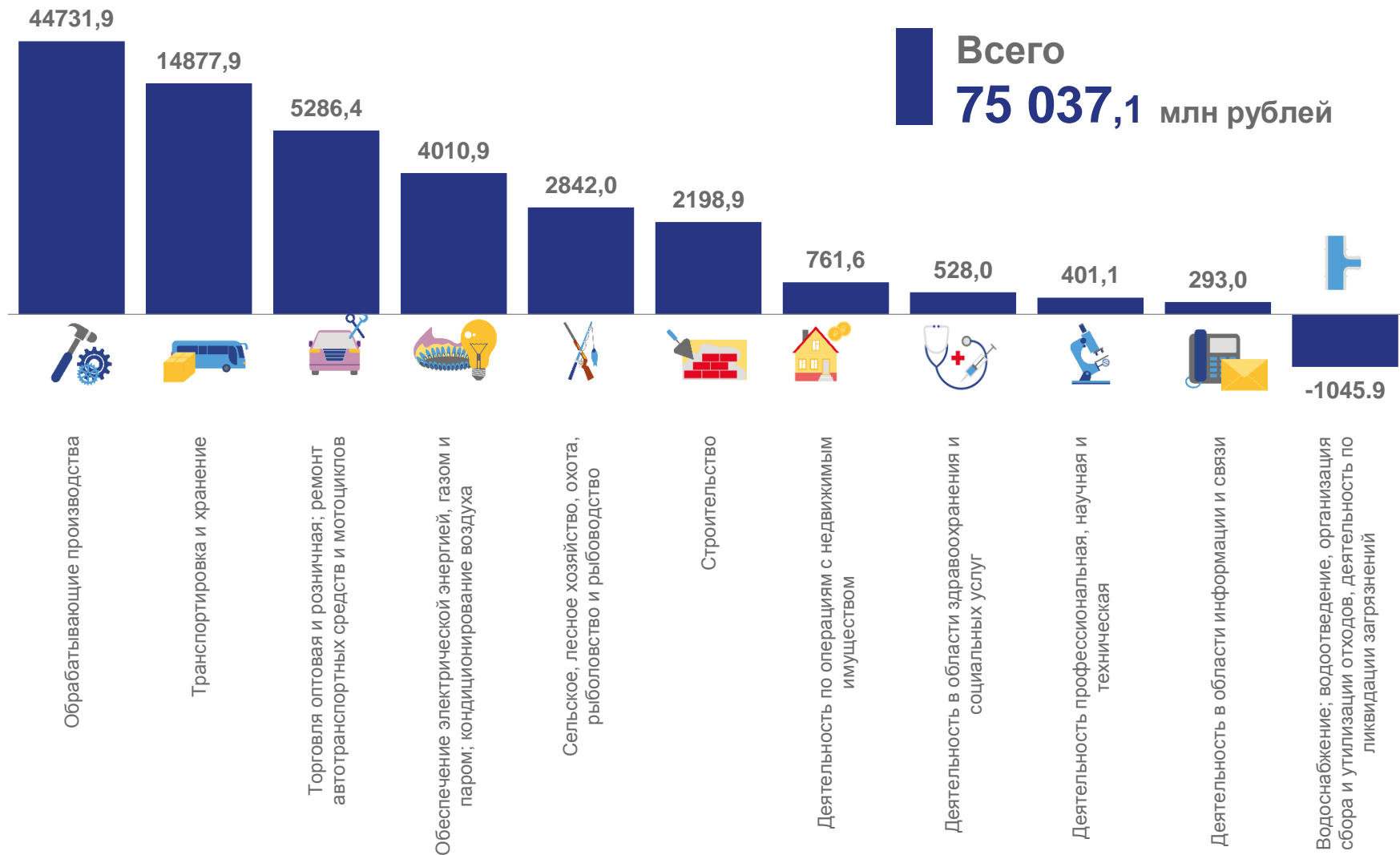
293,0

Деятельность в области информации и связи



-1 045,9

Водоснабжение; водоотведение,
организация сбора и утилизации отходов,
деятельность по ликвидации загрязнений

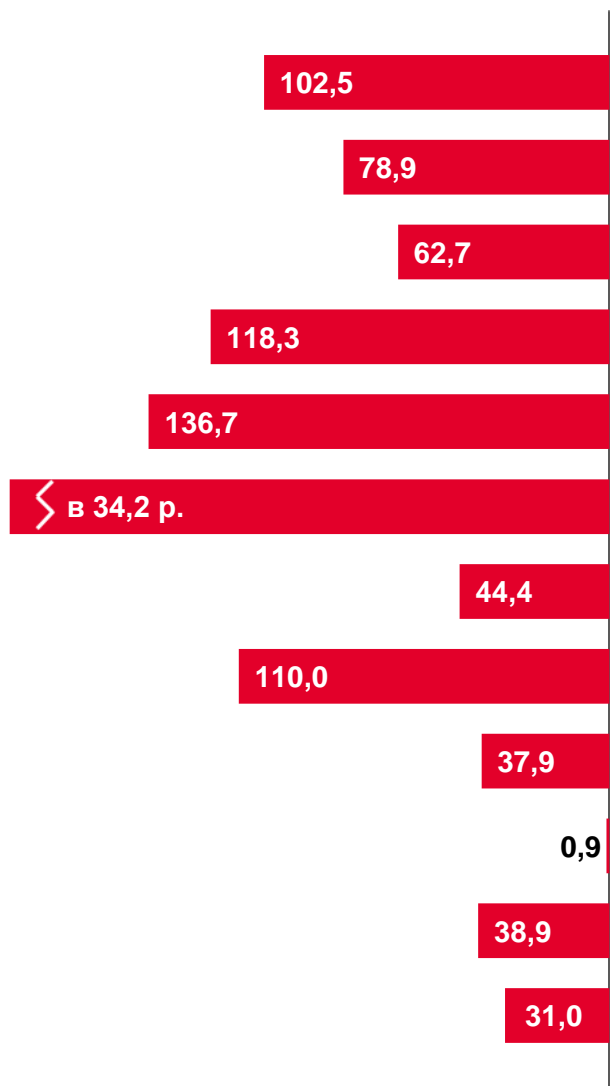




ФИНАНСОВЫЙ РЕЗУЛЬТАТ ДЕЯТЕЛЬНОСТИ ОРГАНИЗАЦИЙ

январь-октябрь 2023 г., в % к соответствующему периоду предыдущего года

УБЫТОК



Всего по Омской области

Сельское, лесное хозяйство, охота, рыболовство и рыбоводство

71,0

Обработывающие производства

144,3

Обеспечение электрической энергией, газом и паром; кондиционирование воздуха

100,4

Водоснабжение; водоотведение, деятельность по ликвидации загрязнений

111,7

Строительство

106,5

Торговля оптовая и розничная; ремонт автотранспортных средств и мотоциклов

74,7

Транспортировка и хранение

160,3

Деятельность в области информации и связи

131,2

Деятельность по операциям с недвижимым имуществом

84,5

Деятельность профессиональная, научная и техническая

125,4

Деятельность в области здравоохранения и социальных услуг

159,8

126,4

ПРИБЫЛЬ





ПРИБЫЛЬ ОРГАНИЗАЦИЙ

январь-октябрь 2023 г., млн рублей



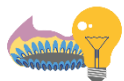
45 849,6

Обрабатывающие производства



15 202,6

Транспортировка и хранение



5 451,9

Обеспечение электрической энергией, газом и паром; кондиционирование воздуха



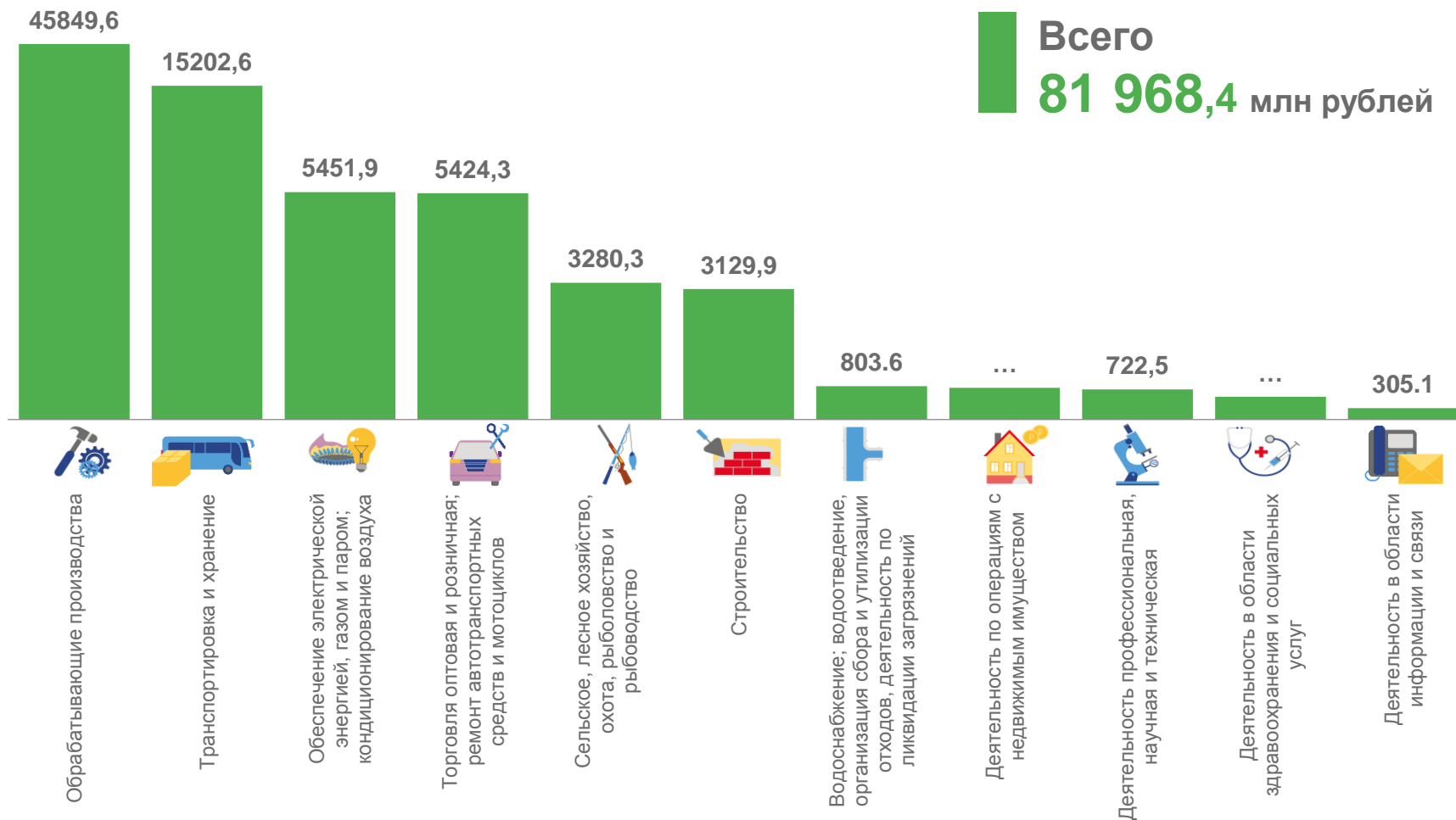
Деятельность в области здравоохранения и социальных услуг

...



305,1

Деятельность в области информации и связи





ДОЛЯ ПРИБЫЛЬНЫХ ОРГАНИЗАЦИЙ

январь-октябрь 2023 г., в % к общему числу организаций

75,1 % по региону в целом



Деятельность по операциям с недвижимым имуществом

94,1 %



Обрабатывающие производства

88,2 %



Торговля оптовая и розничная; ремонт автотранспортных средств и мотоциклов

86,1 %



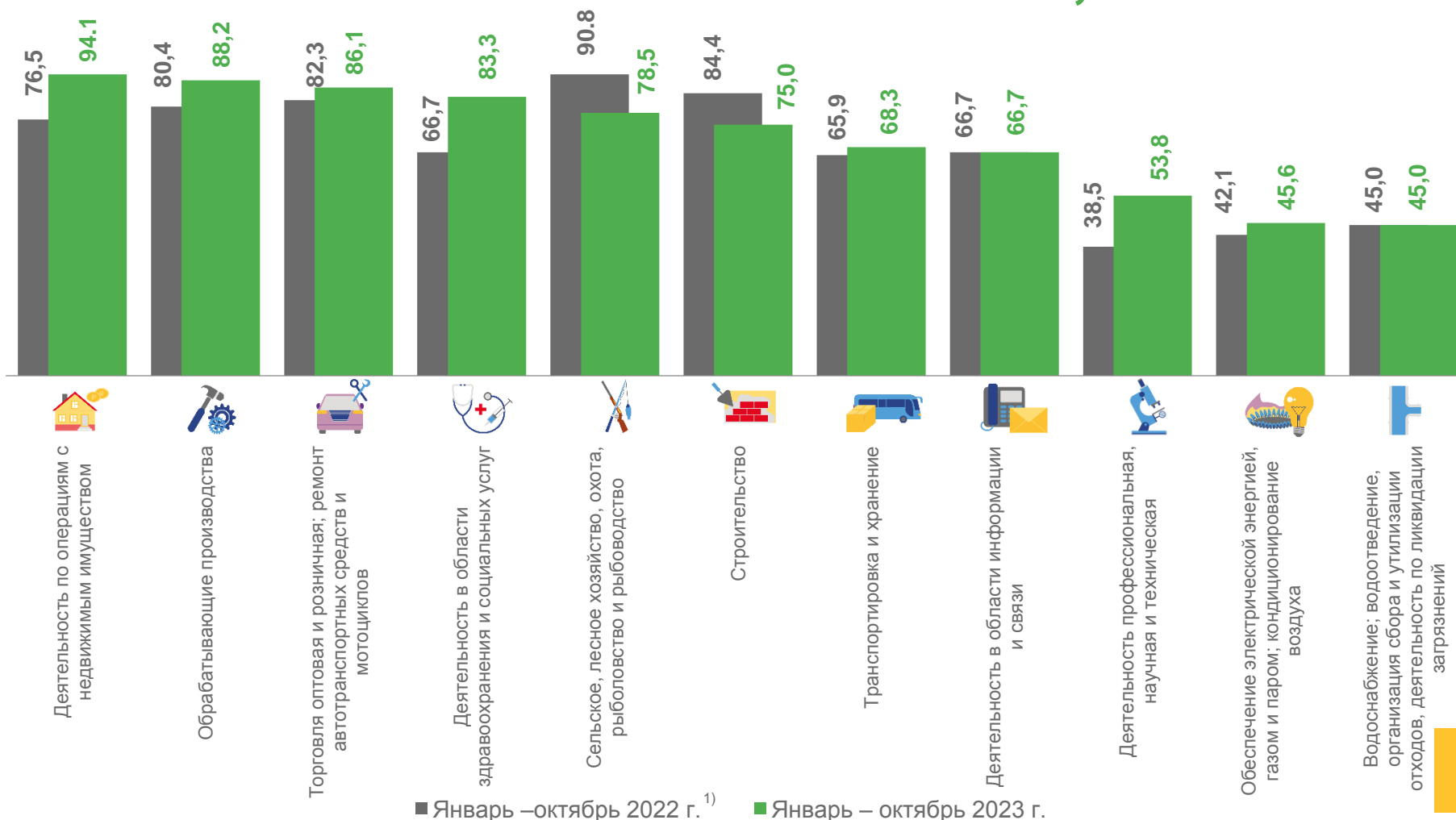
Обеспечение электрической энергией, газом и паром; кондиционирование воздуха

45,6 %



Водоснабжение; водоотведение, организация сбора и утилизации отходов, деятельность по ликвидации загрязнений

45,0 %



■ Январь – октябрь 2022 г. ¹⁾ ■ Январь – октябрь 2023 г.

¹⁾ По сопоставимым данным круга организаций отчетного периода.





УБЫТОК ОРГАНИЗАЦИЙ

январь-октябрь 2023 г., млн рублей



1 849,6

Водоснабжение, водоотведение, организация сбора и утилизации отходов, деятельность по ликвидации загрязнений



1 441,0

Обеспечение электрической энергией, газом и паром; кондиционирование воздуха



1 117,7

Обрабатывающие производства

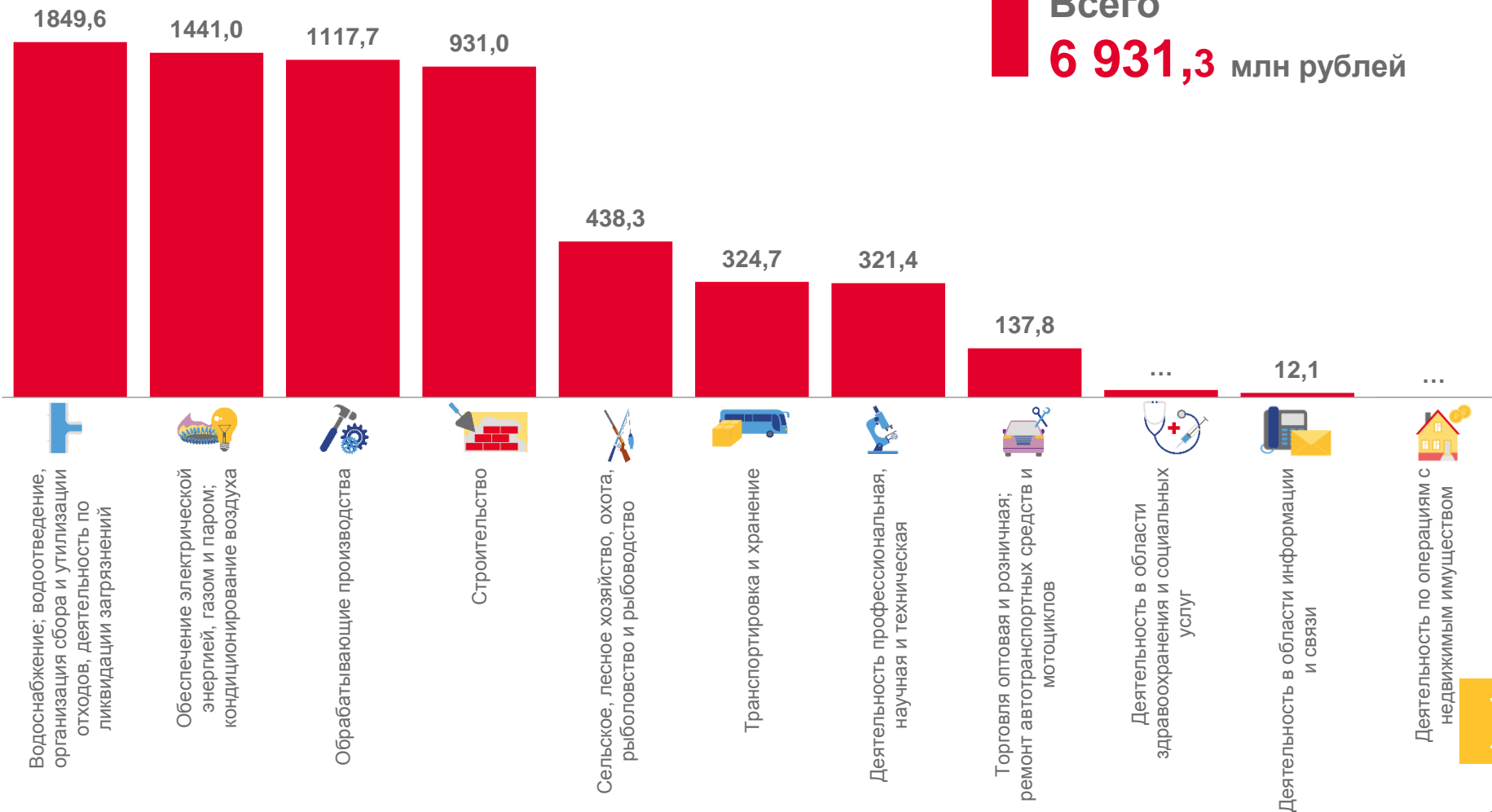


12,1

Деятельность в области информации и связи



Деятельность по операциям с недвижимым имуществом





ДОЛЯ УБЫТОЧНЫХ ОРГАНИЗАЦИЙ

январь-октябрь 2023 г., в % к общему числу организаций



55,0 %

Водоснабжение; водоотведение, организация сбора и утилизации отходов, деятельность по ликвидации загрязнений



54,4 %

Обеспечение электрической энергией, газом и паром; кондиционирование воздуха



46,2 %

Деятельность профессиональная, научная и техническая



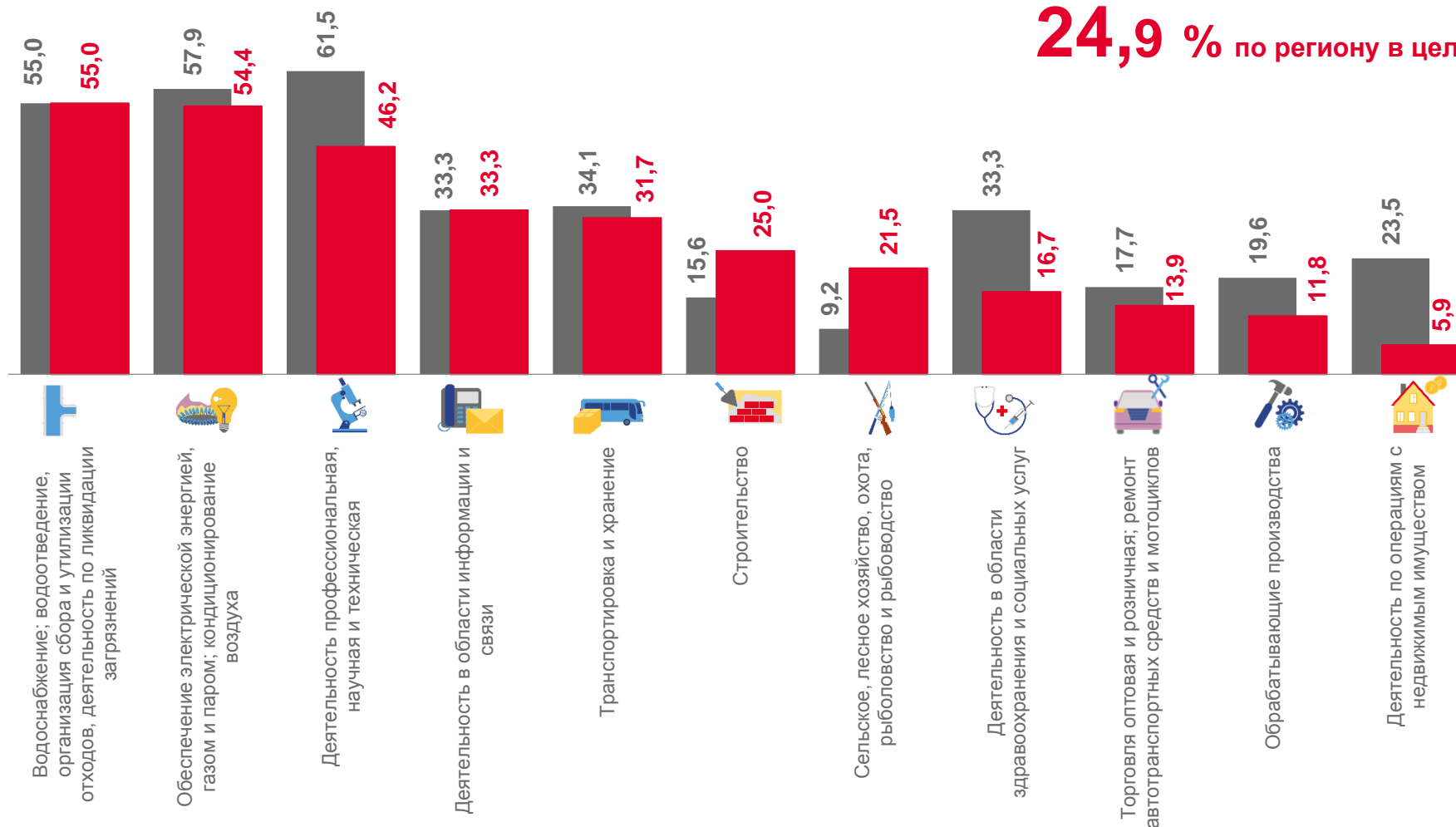
11,8 %

Обрабатывающие производства



5,9 %

Деятельность по операциям с недвижимым имуществом



24,9 % по региону в целом

■ Январь – октябрь 2022 г. ¹⁾ ■ Январь – октябрь 2023 г.

¹⁾ По сопоставимым данным круга организаций отчетного периода.





ДЕБИТОРСКАЯ ЗАДОЛЖЕННОСТЬ

на 1 ноября 2023 г.

ДЕБИТОРСКАЯ ЗАДОЛЖЕННОСТЬ

на 1 ноября 2023 года

257 766,3

млн рублей

105,8 %

к 1 ноября 2022 года



Доля организаций, имеющих просроченную задолженность, в % к числу организаций по виду экономической деятельности

Просроченная
6 961,2 млн рублей





КРЕДИТОРСКАЯ ЗАДОЛЖЕННОСТЬ

на 1 ноября 2023 г.

КРЕДИТОРСКАЯ ЗАДОЛЖЕННОСТЬ

на 1 ноября 2023 года

305 994,6

млн рублей

115,0 %

к 1 ноября 2022 года



Доля организаций, имеющих просроченную
задолженность, в % к числу организаций по виду
экономической деятельности

Просроченная
5 817,0 млн рублей

