ТЕРРИТОРИАЛЬНЫЙ ОРГАН ФЕДЕРАЛЬНОЙ СЛУЖБЫ ГОСУДАРСТВЕННОЙ СТАТИСТИКИ ПО ОМСКОЙ ОБЛАСТИ

Финансовое состояние организаций Омской области

январь – октябрь 2022 года

ТЕРРИТОРИАЛЬНЫЙ ОРГАН
ФЕДЕРАЛЬНОЙ СЛУЖБЫ
ГОСУДАРСТВЕННОЙ СТАТИСТИКИ
ПО ОМСКОЙ ОБЛАСТИ

Финансовое состояние организаций Омской области

Омскстат

январь – октябрь 2022 года

01 Сальдированный финансовый результат организаций

02 Прибыль организаций

03 Убыток организаций

04 Финансовые результаты деятельности организаций

05 Доля организаций, получивших прибыль (убыток)

06 Кредиторская и дебиторская задолженность организаций

* Ежемесячные данные оперативной статистики

САЛЬДИРОВАННЫЙ ФИНАНСОВЫЙ РЕЗУЛЬТАТ[1)2)]

млн рублей

2019 год	2020 год	2021 год
37 494,4	**41 021,5**	**60 234,1**
108,0 % к предыдущему году	**102,9 %** к предыдущему году	**142,4 %** к предыдущему году
48 871,6 (113,4 %)	**48 730,5** (100,4 %)	**68 443,4** (136,9 %)
11 377,2 (136,0 %)	**7 709,0** (89,1 %)	**8 209,4** (106,4 %)

ПРИБЫЛЬ - УБЫТОК = САЛЬДИРОВАННЫЙ ФИНАНСОВЫЙ РЕЗУЛЬТАТ

1) Информация сформирована на основании данных, полученных из государственного информационного ресурса бухгалтерской (финансовой) отчетности (оператор – ФНС России), и данных, представленных в органы государственной статистики, организациями не относящимися к субъектам малого предпринимательства (без учета банков, страховых и бюджетных организаций).
2) Сравнение показателей с соответствующим периодом предыдущего года произведено в текущих ценах по сопоставимому кругу организаций.

САЛЬДИРОВАННЫЙ ФИНАНСОВЫЙ РЕЗУЛЬТАТ[1)]

январь – октябрь 2022 г., в % к соответствующему периоду предыдущего года

2022 год

январь – октябрь

57 423,3

млн рублей

108,2 %

к январю – октябрю 2021 года

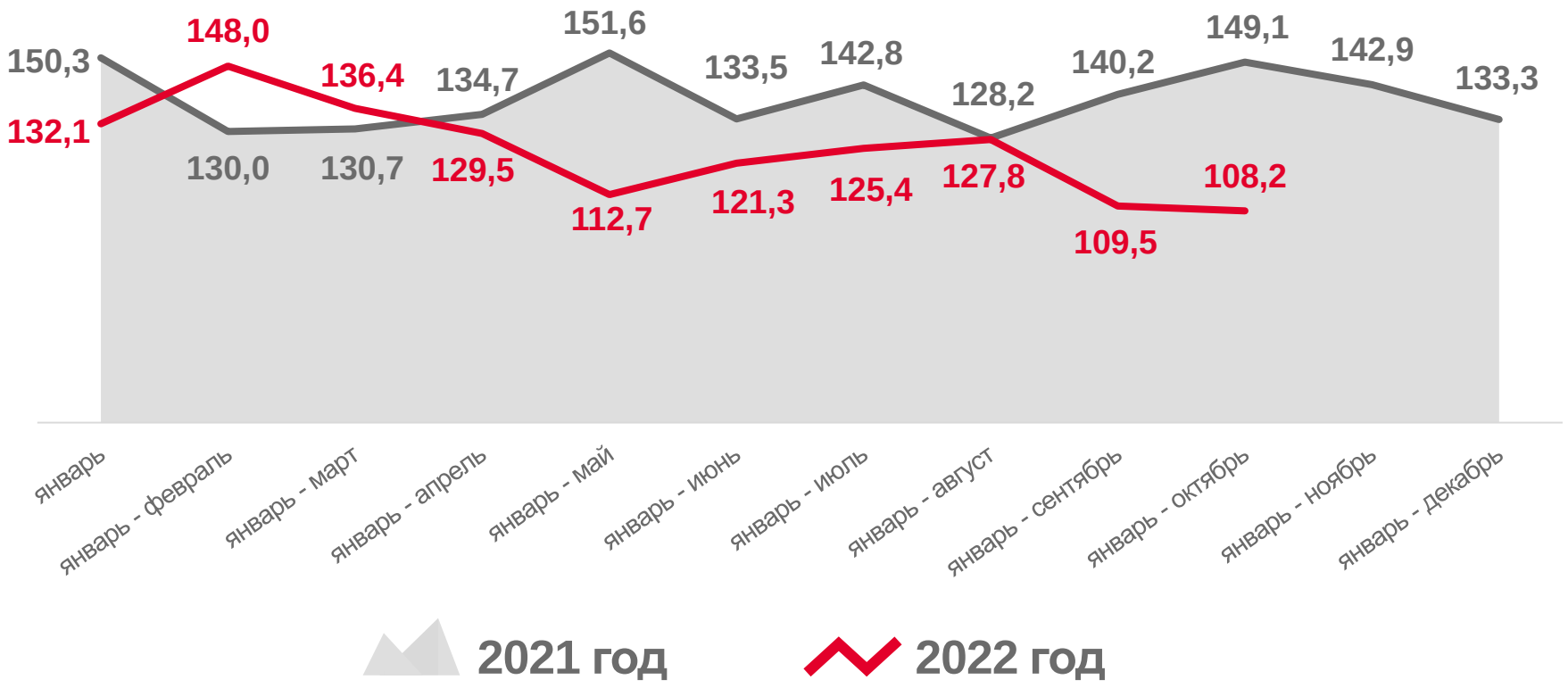

[1)] Здесь и далее без субъектов малого предпринимательства, кредитных организаций, государственных (муниципальных) учреждений, некредитных финансовых организаций. Сравнение показателей с соответствующим периодом предыдущего года произведено в текущих ценах по сопоставимому кругу организаций.

САЛЬДИРОВАННЫЙ ФИНАНСОВЫЙ РЕЗУЛЬТАТ

январь – октябрь 2022 г., млн рублей

29 885,8
Обрабатывающие производства

9 217,7
Транспортировка и хранение

6 881,1
Торговля оптовая и розничная; ремонт автотранспортных средств и мотоциклов

-117,4
Деятельность профессиональная, научная и техническая

-659,1
Водоснабжение; водоотведение, организация сбора и утилизации отходов, деятельность по ликвидации загрязнений

Всего
57 423,3 млн рублей

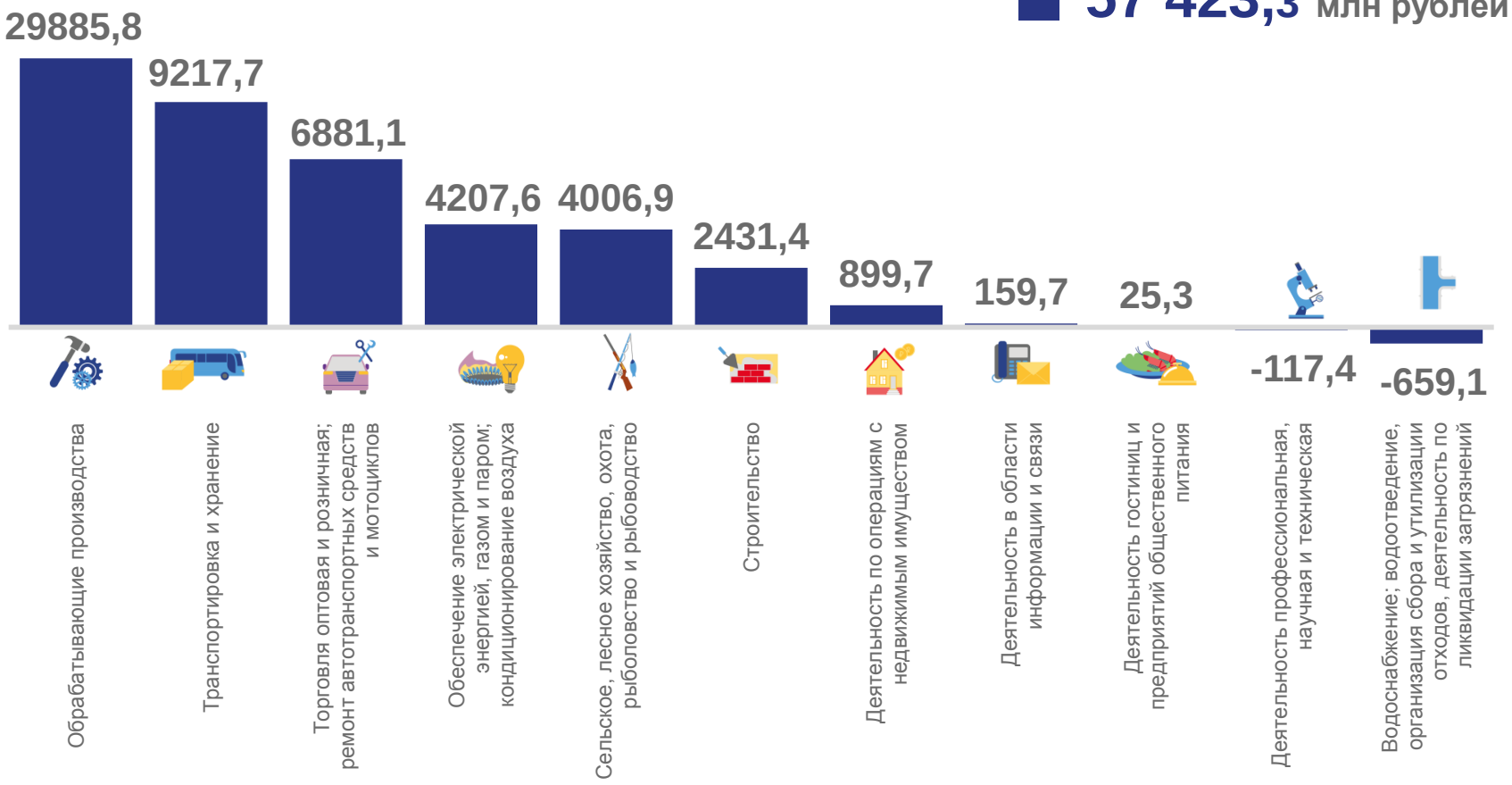

ФИНАНСОВЫЙ РЕЗУЛЬТАТ ДЕЯТЕЛЬНОСТИ ОРГАНИЗАЦИЙ

январь – октябрь 2022 г., в % к соответствующему периоду предыдущего года

ПРИБЫЛЬ ОРГАНИЗАЦИЙ

январь – октябрь 2022 г., млн рублей

31 611,2
Обрабатывающие производства

9 488,4
Транспортировка и хранение

7 168,5
Торговля оптовая и розничная; ремонт автотранспортных средств и мотоциклов

192,8
Деятельность в области информации и связи

…
Деятельность гостиниц и предприятий общественного питания

Всего
64 087,1 млн рублей

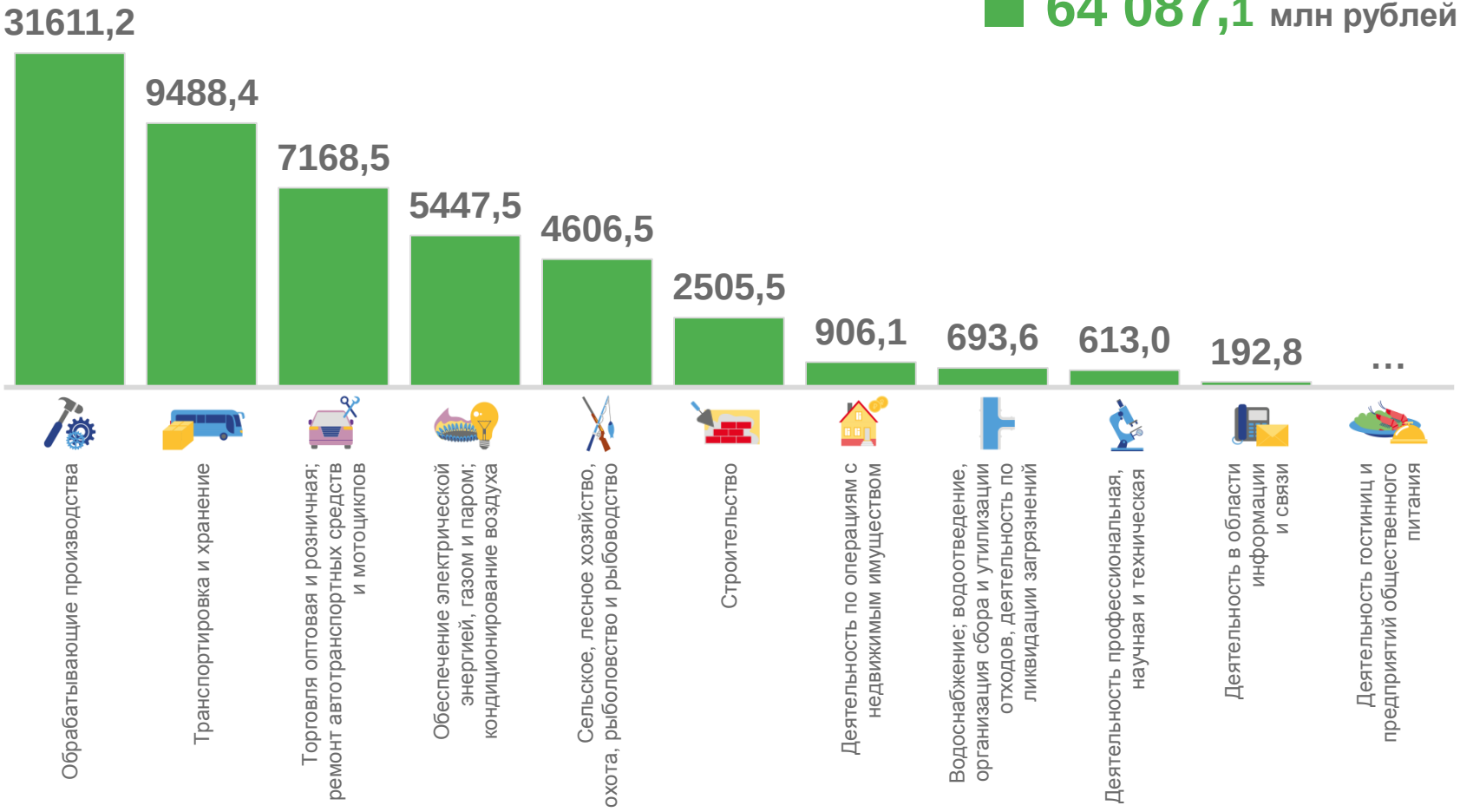

ДОЛЯ ПРИБЫЛЬНЫХ ОРГАНИЗАЦИЙ

январь – октябрь 2022 г., в % к общему числу организаций

91,2 % Сельское, лесное хозяйство, охота, рыболовство и рыбоводство

81,5 % Строительство

80,0 % Деятельность по операциям с недвижимым имуществом

35,7 % Деятельность профессиональная, научная и техническая

35,3 % Водоснабжение; водоотведение, организация сбора и утилизации отходов, деятельность по ликвидации загрязнений

71,0 % по региону в целом

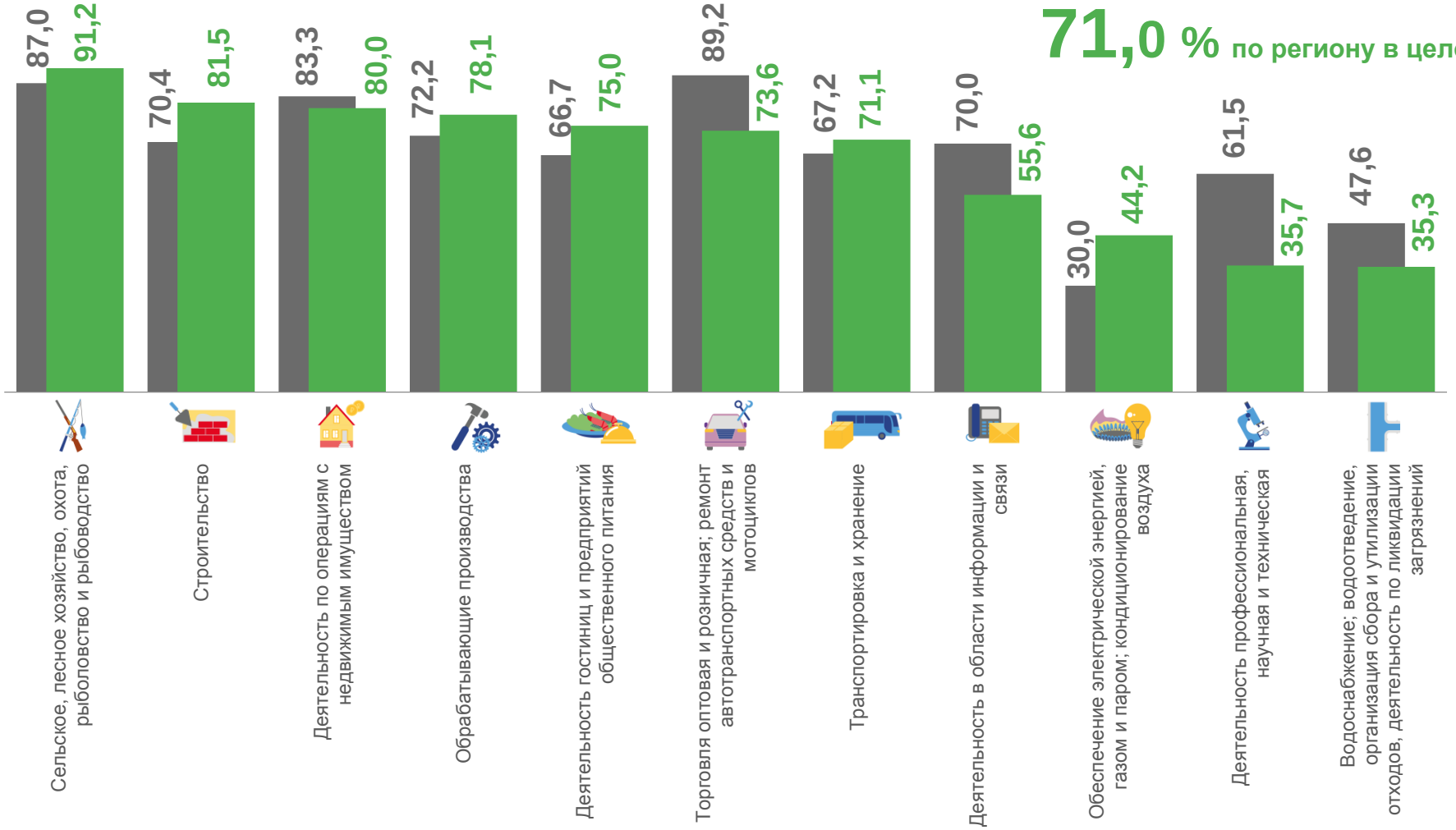

УБЫТОК ОРГАНИЗАЦИЙ

январь – октябрь 2022 г., млн рублей

1 725,5
Обрабатывающие производства

1 352,8
Водоснабжение; водоотведение, организация сбора и утилизации отходов, деятельность по ликвидации загрязнений

1 239,9
Обеспечение электрической энергией, газом и паром; кондиционирование воздуха

6,4
Деятельность по операциям с недвижимым имуществом

…
Деятельность гостиниц и предприятий общественного питания

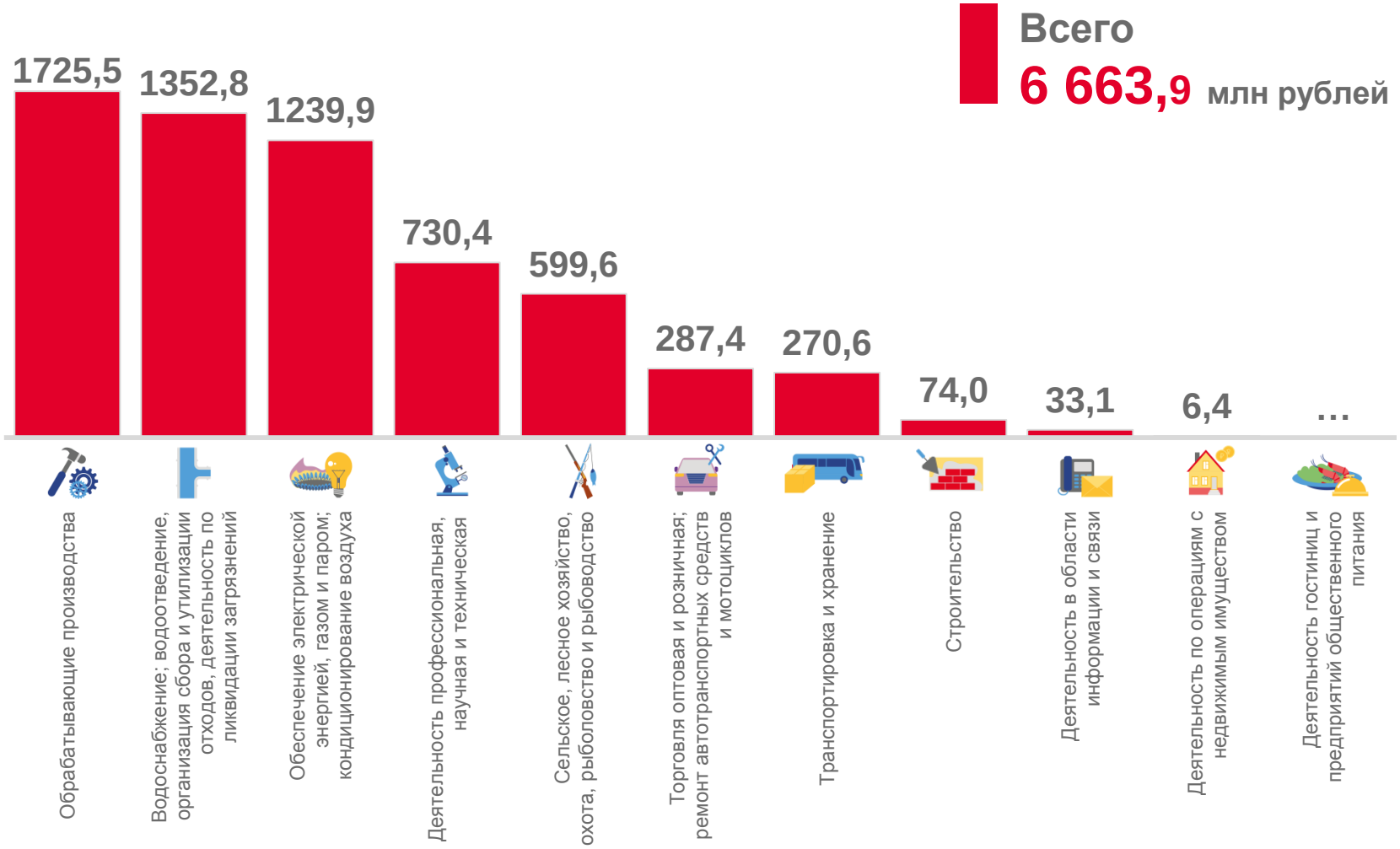

ДОЛЯ УБЫТОЧНЫХ ОРГАНИЗАЦИЙ

январь – октябрь 2022 г., в % к общему числу организаций

29,0 % по региону в целом

64,7 % Водоснабжение; водоотведение, организация сбора и утилизации отходов, деятельность по ликвидации загрязнений

64,3 % Деятельность профессиональная, научная и техническая

55,8 % Обеспечение электрической энергией, газом и паром; кондиционирование воздуха

18,5 % Строительство

8,8 % Сельское, лесное хозяйство, охота, рыболовство и рыбоводство

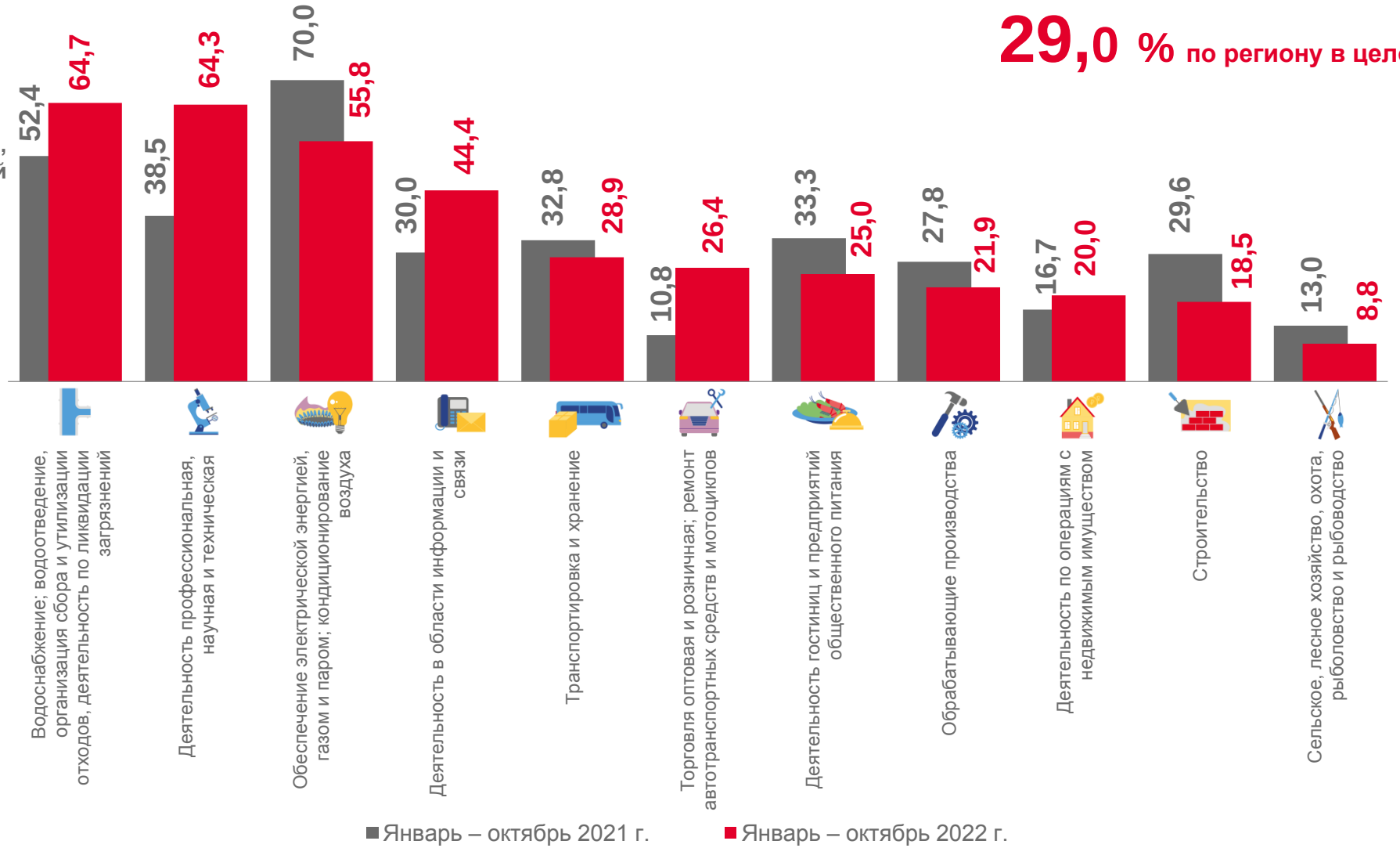

ДОЛЯ ОРГАНИЗАЦИЙ, ИМЕЮЩИХ ПРОСРОЧЕННУЮ ДЕБИТОРСКУЮ ЗАДОЛЖЕННОСТЬ

на 1 ноября 2022 г., в % к их общему числу

ДЕБИТОРСКАЯ ЗАДОЛЖЕННОСТЬ

на 1 ноября 2022 года

243 667,8

млн рублей

116,0 %

к 1 ноября 2021 года

Дебиторская задолженность

Просроченная

6 486,8 млн рублей

ДОЛЯ ОРГАНИЗАЦИЙ, ИМЕЮЩИХ ПРОСРОЧЕННУЮ КРЕДИТОРСКУЮ ЗАДОЛЖЕННОСТЬ

на 1 ноября 2022 г., в % к их общему числу

КРЕДИТОРСКАЯ ЗАДОЛЖЕННОСТЬ

на 1 ноября 2022 года

266 006,7

млн рублей

106,4 %

к 1 ноября 2021 года

Кредиторская задолженность

Просроченная

5 136,1 млн рублей