ТЕРРИТОРИАЛЬНЫЙ ОРГАН ФЕДЕРАЛЬНОЙ СЛУЖБЫ ГОСУДАРСТВЕННОЙ СТАТИСТИКИ ПО ОМСКОЙ ОБЛАСТИ

Финансовое состояние организаций Омской области

январь – сентябрь 2022 года

ТЕРРИТОРИАЛЬНЫЙ ОРГАН ФЕДЕРАЛЬНОЙ СЛУЖБЫ ГОСУДАРСТВЕННОЙ СТАТИСТИКИ ПО ОМСКОЙ ОБЛАСТИ

Финансовое состояние организаций Омской области

Омскстат

январь – сентябрь 2022 года

01 Сальдированный финансовый результат организаций

02 Прибыль организаций

03 Убыток организаций

04 Финансовые результаты деятельности организаций

05 Доля организаций, получивших прибыль (убыток)

06 Кредиторская и дебиторская задолженность организаций

07 Эффективность деятельности организаций

* Ежемесячные данные оперативной статистики

САЛЬДИРОВАННЫЙ ФИНАНСОВЫЙ РЕЗУЛЬТАТ[1)2)]

млн рублей

2019 год	2020 год	2021 год
37 494,4	**41 021,5**	**60 234,1**
108,0 % к предыдущему году	**102,9 %** к предыдущему году	**142,4 %** к предыдущему году
48 871,6 (113,4 %)	**48 730,5** (100,4 %)	**68 443,4** (136,9 %)
11 377,2 (136,0 %)	**7 709,0** (89,1 %)	**8 209,4** (106,4 %)

ПРИБЫЛЬ - УБЫТОК = САЛЬДИРОВАННЫЙ ФИНАНСОВЫЙ РЕЗУЛЬТАТ

1) Информация сформирована на основании данных, полученных из государственного информационного ресурса бухгалтерской (финансовой) отчетности (оператор – ФНС России), и данных, представленных в органы государственной статистики, организациями не относящимися к субъектам малого предпринимательства (без учета банков, страховых и бюджетных организаций).
2) Сравнение показателей с соответствующим периодом предыдущего года произведено в текущих ценах по сопоставимому кругу организаций.

САЛЬДИРОВАННЫЙ ФИНАНСОВЫЙ РЕЗУЛЬТАТ[1)]

январь – сентябрь 2022 г., в % к соответствующему периоду предыдущего года

2022 год

январь – сентябрь

51 528,7

млн рублей

109,5 %

к январю – сентябрю 2021 года

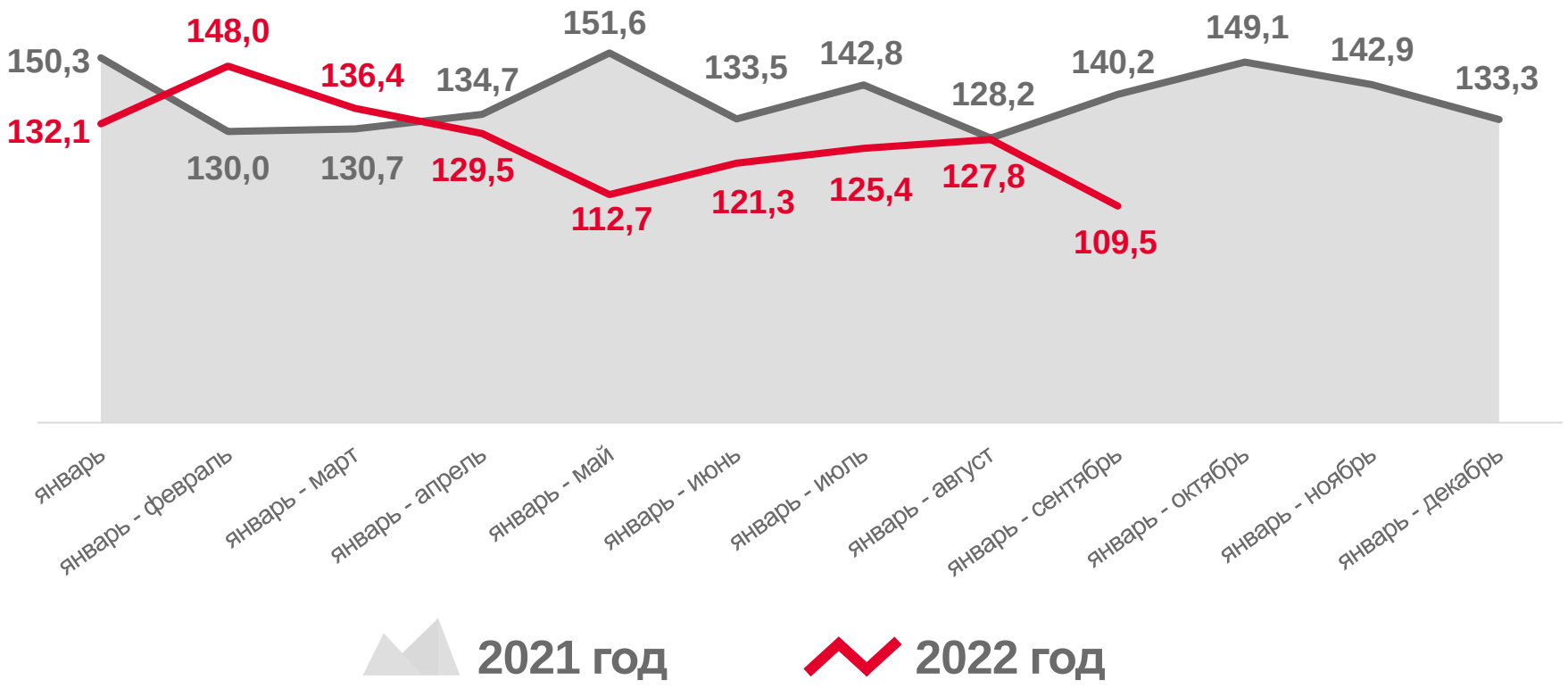

[1)] Здесь и далее без субъектов малого предпринимательства, кредитных организаций, государственных (муниципальных) учреждений, некредитных финансовых организаций. Сравнение показателей с соответствующим периодом предыдущего года произведено в текущих ценах по сопоставимому кругу организаций.

САЛЬДИРОВАННЫЙ ФИНАНСОВЫЙ РЕЗУЛЬТАТ

январь – сентябрь 2022 г., млн рублей

27 595,1
Обрабатывающие производства

8 308,5
Транспортировка и хранение

6 031,2
Торговля оптовая и розничная; ремонт автотранспортных средств и мотоциклов

-66,4
Деятельность профессиональная, научная и техническая

-760,1
Водоснабжение; водоотведение, организация сбора и утилизации отходов, деятельность по ликвидации загрязнений

Всего
51 528,7 млн рублей

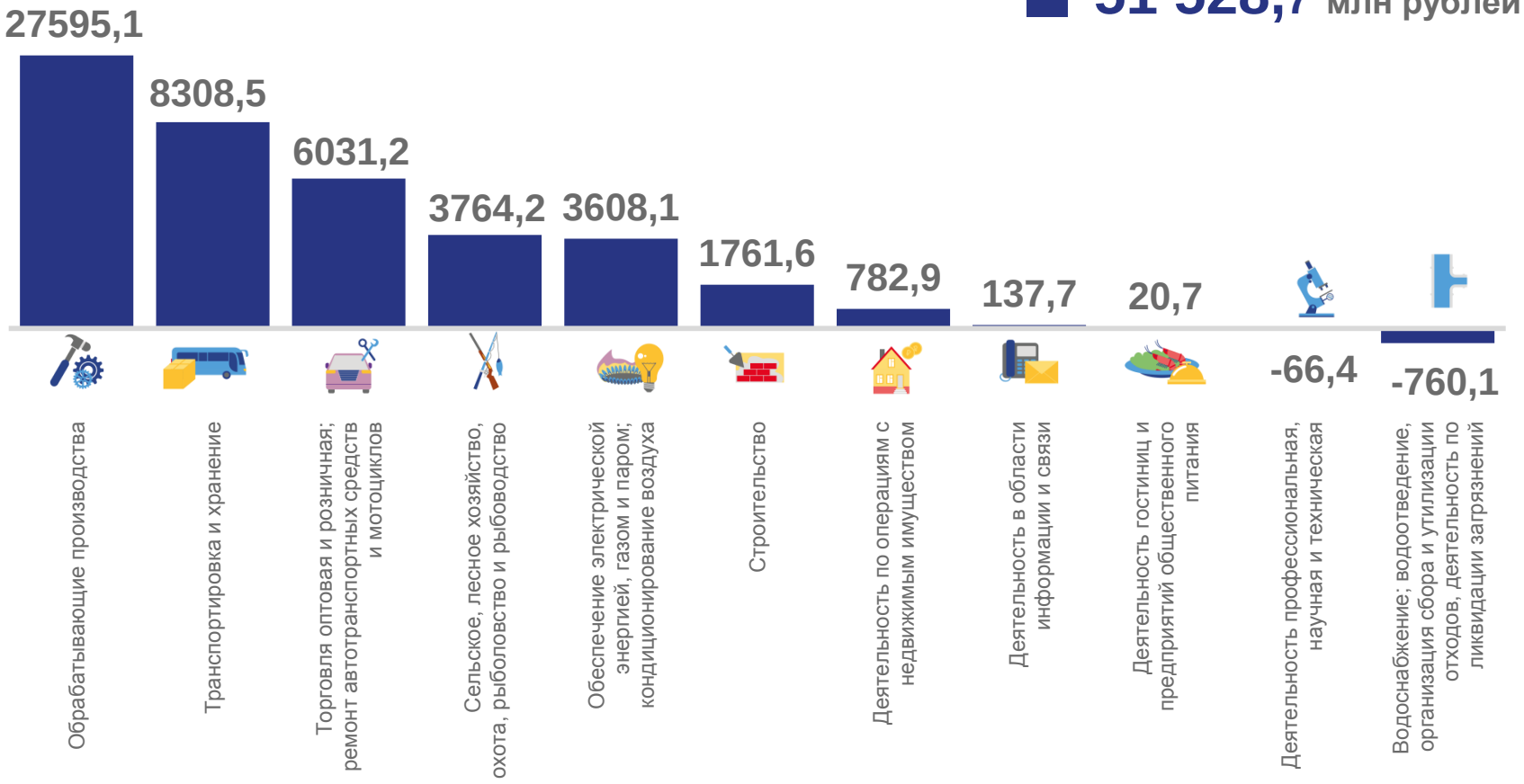

ФИНАНСОВЫЙ РЕЗУЛЬТАТ ДЕЯТЕЛЬНОСТИ ОРГАНИЗАЦИЙ

январь – сентябрь 2022 г., в % к соответствующему периоду предыдущего года

ПРИБЫЛЬ ОРГАНИЗАЦИЙ

январь – сентябрь 2022 г., млн рублей

29 739,4

Обрабатывающие производства

8 533,7

Транспортировка и хранение

6 336,8

Торговля оптовая и розничная; ремонт автотранспортных средств и мотоциклов

171,2

Деятельность в области информации и связи

…

Деятельность гостиниц и предприятий общественного питания

Всего
58 377,9 млн рублей

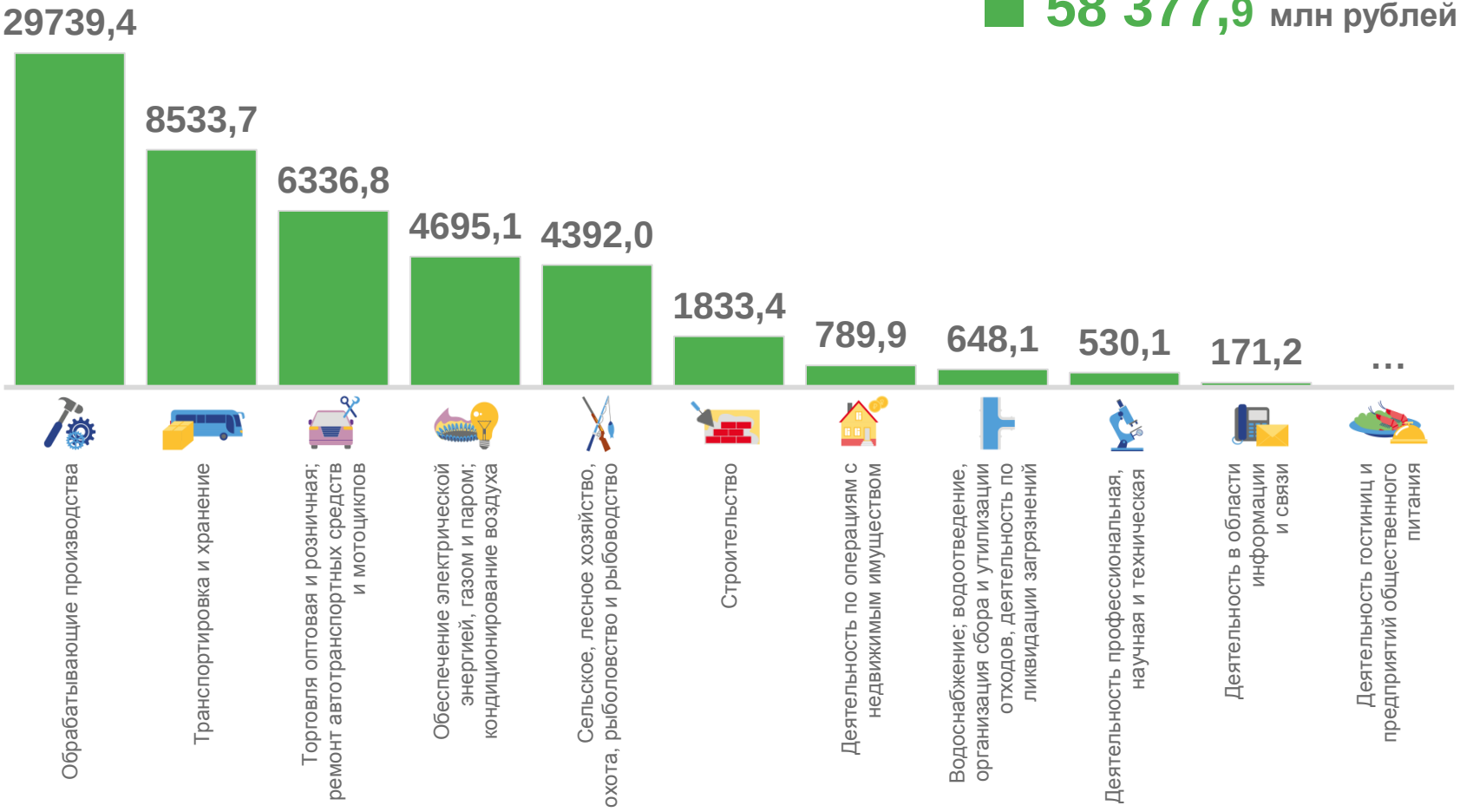

ДОЛЯ ПРИБЫЛЬНЫХ ОРГАНИЗАЦИЙ

январь – сентябрь 2022 г., в % к общему числу организаций

89,7 % Сельское, лесное хозяйство, охота, рыболовство и рыбоводство

80,0 % Деятельность по операциям с недвижимым имуществом

77,8 % Строительство

42,9 % Деятельность профессиональная, научная и техническая

37,3 % Обеспечение электрической энергией, газом и паром; кондиционирование воздуха

70,1 % по региону в целом

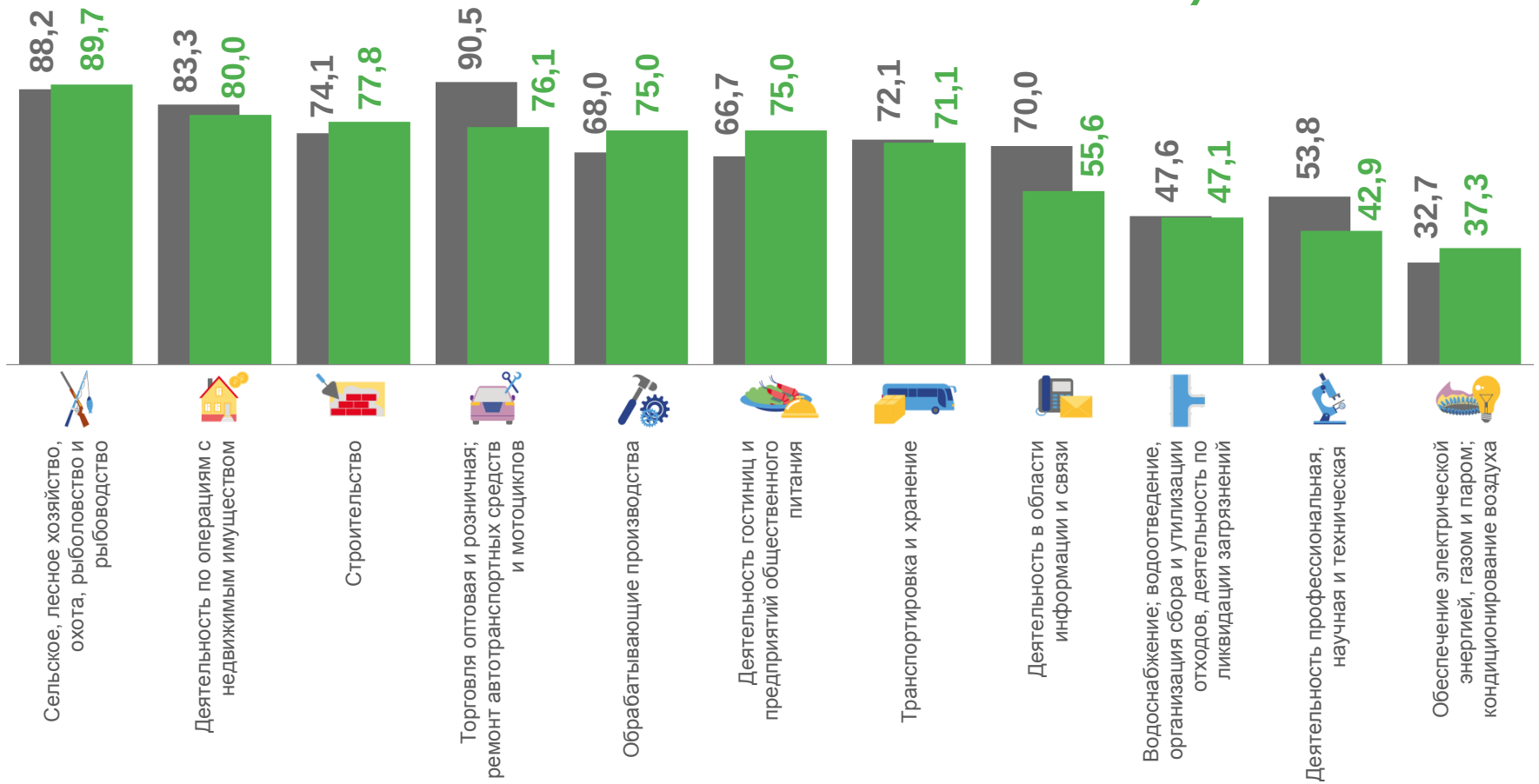

УБЫТОК ОРГАНИЗАЦИЙ

январь – сентябрь 2022 г., млн рублей

2 144,3
Обрабатывающие производства

1 408,2
Водоснабжение; водоотведение, организация сбора и утилизации отходов, деятельность по ликвидации загрязнений

1 087,0
Обеспечение электрической энергией, газом и паром; кондиционирование воздуха

7,0
Деятельность по операциям с недвижимым имуществом

…
Деятельность гостиниц и предприятий общественного питания

Всего
6 849,1 млн рублей

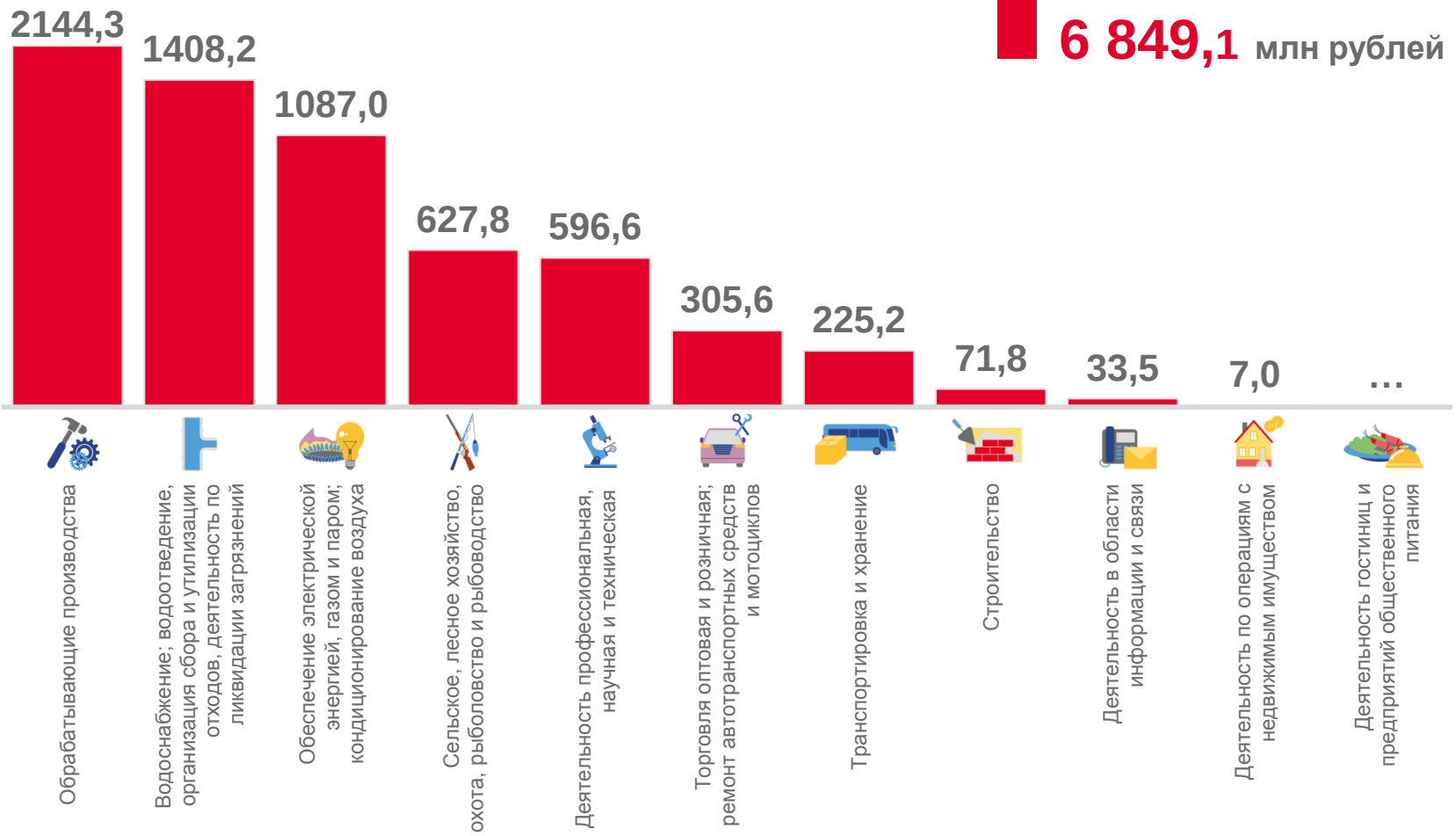

ДОЛЯ УБЫТОЧНЫХ ОРГАНИЗАЦИЙ

январь – сентябрь 2022 г., в % к общему числу организаций

62,7 % Обеспечение электрической энергией, газом и паром; кондиционирование воздуха

57,1 % Деятельность профессиональная, научная и техническая

52,9 % Водоснабжение; водоотведение, организация сбора и утилизации отходов, деятельность по ликвидации загрязнений

20,0 % Деятельность по операциям с недвижимым имуществом

10,3 % Сельское, лесное хозяйство, охота, рыболовство и рыбоводство

29,9 % по региону в целом

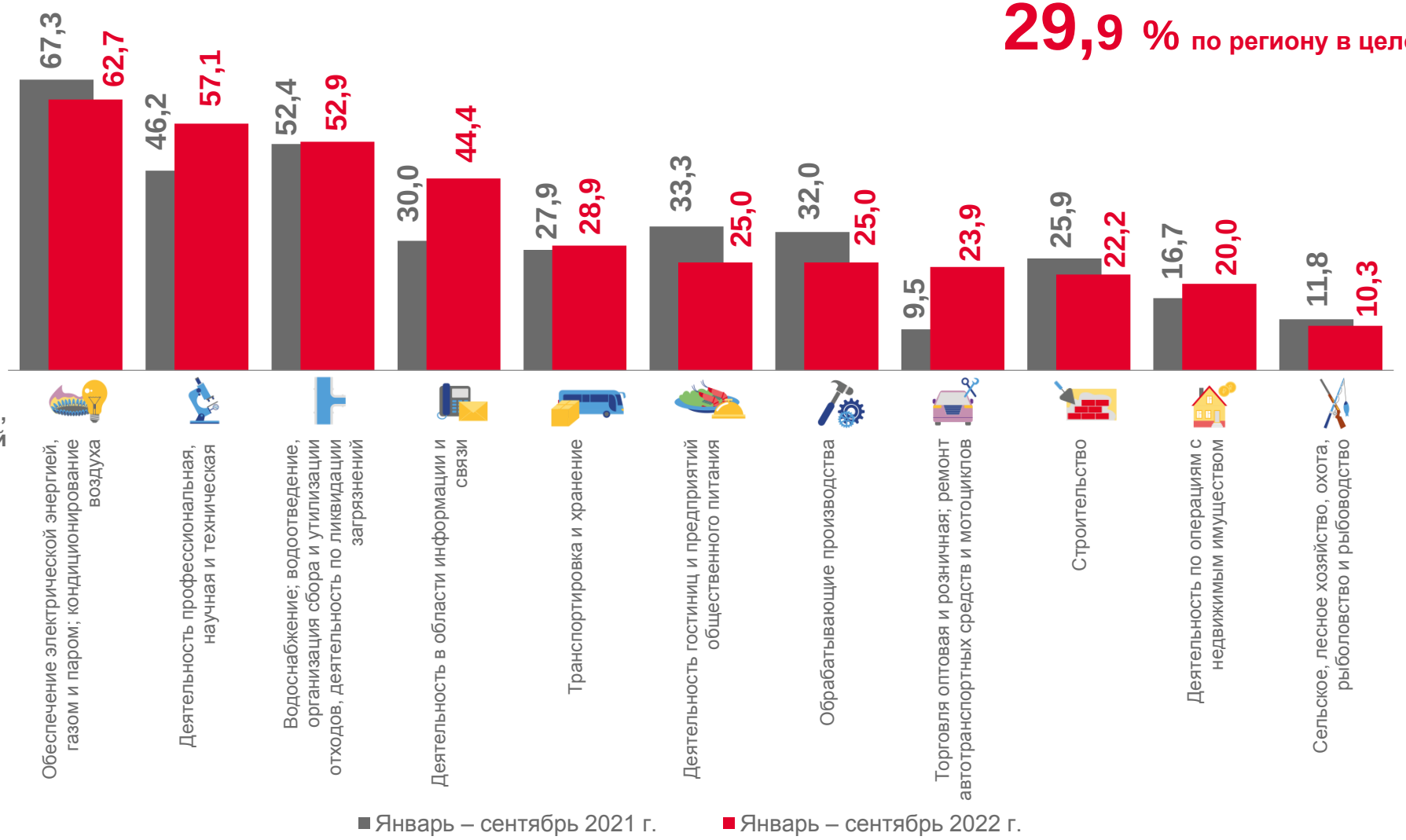

ДОЛЯ ОРГАНИЗАЦИЙ, ИМЕЮЩИХ ПРОСРОЧЕННУЮ ДЕБИТОРСКУЮ ЗАДОЛЖЕННОСТЬ

на 1 октября 2022 г., в % к их общему числу

ДЕБИТОРСКАЯ ЗАДОЛЖЕННОСТЬ

на 1 октября 2022 года

238 897,8

млн рублей

116,7 %

к 1 октября 2021 года

Дебиторская задолженность

Просроченная

7 059,6 млн рублей

ДОЛЯ ОРГАНИЗАЦИЙ, ИМЕЮЩИХ ПРОСРОЧЕННУЮ КРЕДИТОРСКУЮ ЗАДОЛЖЕННОСТЬ

на 1 октября 2022 г., в % к их общему числу

КРЕДИТОРСКАЯ ЗАДОЛЖЕННОСТЬ

на 1 октября 2022 года

263 619,5

млн рублей

107,7 %

к 1 октября 2021 года

Кредиторская задолженность

Просроченная

5 270,1 млн рублей

ЭФФЕКТИВНОСТЬ ДЕЯТЕЛЬНОСТИ ОРГАНИЗАЦИЙ

январь – сентябрь 2022 г., в %

43,6 %
Деятельность по операциям с недвижимым имуществом

16,7 %
Обрабатывающие производства

15,9 %
Сельское, лесное хозяйство, охота, рыболовство и рыбоводство

-2,7 %
Деятельность профессиональная, научная и техническая

-11,5 %
Водоснабжение; водоотведение, организация сбора и утилизации отходов, деятельность по ликвидации загрязнений

Рентабельность проданных товаров, продукции (работ, услуг)