



ТЕРРИТОРИАЛЬНЫЙ ОРГАН ФЕДЕРАЛЬНОЙ  
СЛУЖБЫ ГОСУДАРСТВЕННОЙ СТАТИСТИКИ  
ПО ОМСКОЙ ОБЛАСТИ

# Финансовое состояние организаций Омской области



январь – август 2023 года



ТЕРРИТОРИАЛЬНЫЙ ОРГАН  
ФЕДЕРАЛЬНОЙ СЛУЖБЫ  
ГОСУДАРСТВЕННОЙ СТАТИСТИКИ  
ПО ОМСКОЙ ОБЛАСТИ

# Финансовое состояние организаций Омской области

Омскстат

январь – август 2023 года

- 01 Сальдированный финансовый результат организаций
- 02 Прибыль организаций
- 03 Убыток организаций
- 04 Финансовые результаты деятельности организаций
- 05 Доля организаций, получивших прибыль (убыток)
- 06 Кредиторская и дебиторская задолженность организаций

\* Ежемесячные данные оперативной статистики





# САЛЬДИРОВАННЫЙ ФИНАНСОВЫЙ РЕЗУЛЬТАТ<sup>1)</sup>

млн рублей

2020 год	2021 год	2022 год
<b>41 021,5</b>	<b>60 234,1</b>	<b>60 402,9</b>
<b>102,9 %</b> к предыдущему году	<b>142,4 %</b> к предыдущему году	<b>98,9 %</b> к предыдущему году
<b>48 730,5</b> (100,4 %)	<b>68 443,4</b> (136,9 %)	<b>68 421,1</b> (99,4 %)
<b>7 709,0</b> (89,1 %)	<b>8 209,4</b> (106,4 %)	<b>8 018,2</b> (103,2 %)

**ПРИБЫЛЬ** - **УБЫТОК** = **САЛЬДИРОВАННЫЙ ФИНАНСОВЫЙ РЕЗУЛЬТАТ**

1) Информация сформирована на основании данных, полученных из государственного информационного ресурса бухгалтерской (финансовой) отчетности (оператор – ФНС России), и данных, представленных в органы государственной статистики, организациями не относящимися к субъектам малого предпринимательства (без учета банков, страховых и бюджетных организаций).

Сравнение показателей с соответствующим периодом предыдущего года произведено в текущих ценах по сопоставимым данным круга организаций отчетного года.



# САЛЬДИРОВАННЫЙ ФИНАНСОВЫЙ РЕЗУЛЬТАТ<sup>1)</sup>

в % к соответствующему периоду предыдущего года

## 2023 год

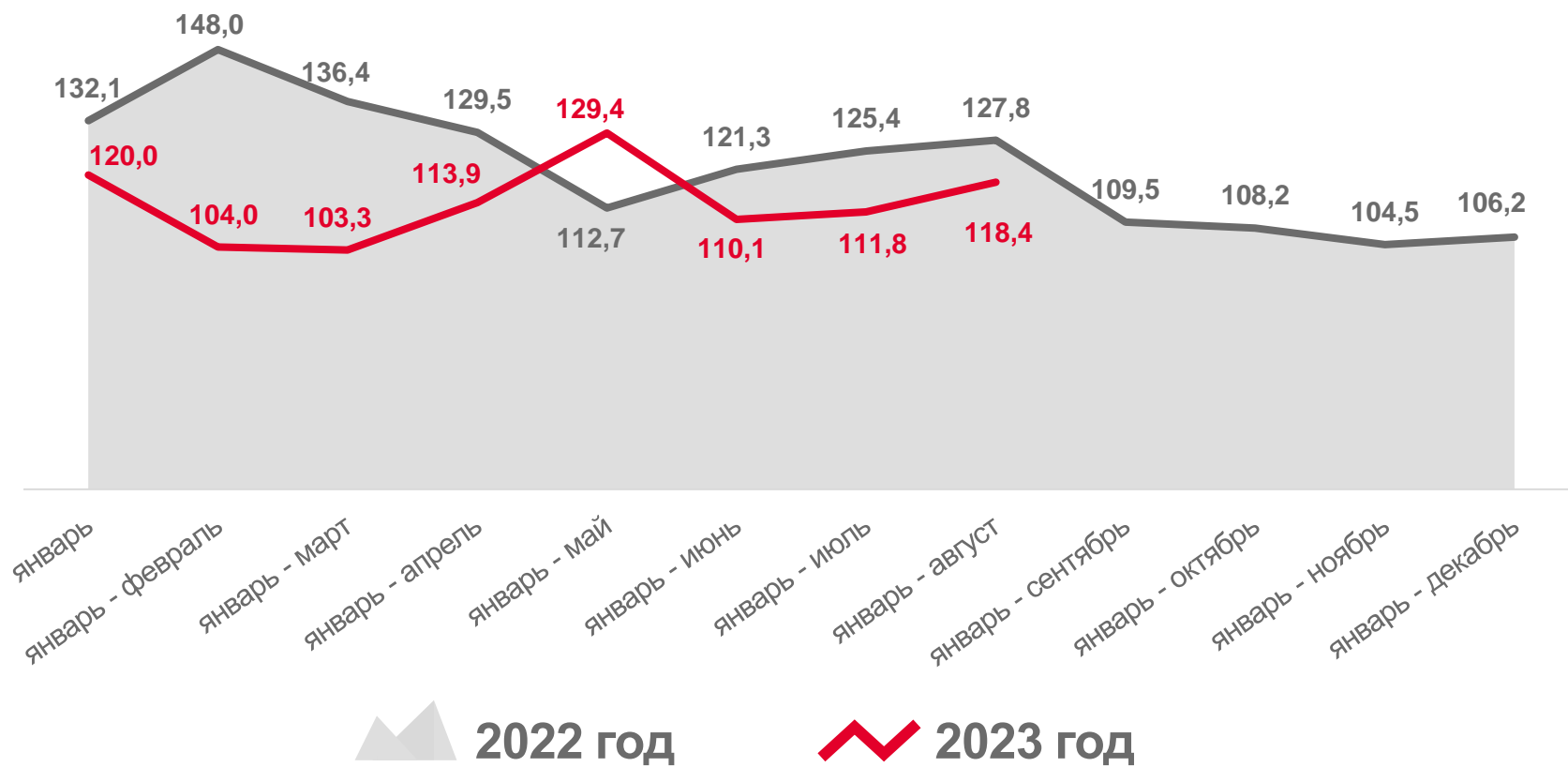
январь-август

# 60 471,1

млн рублей

# 118,4 %

к январю-августу 2022 года



<sup>1)</sup> Здесь и далее без субъектов малого предпринимательства, кредитных организаций, государственных (муниципальных) учреждений, некредитных финансовых организаций. Сравнение показателей с соответствующим периодом предыдущего года произведено в текущих ценах по сопоставимым данным круга организаций отчетного года.



# САЛЬДИРОВАННЫЙ ФИНАНСОВЫЙ РЕЗУЛЬТАТ

январь-август 2023 г., млн рублей



**35 416,9**

Обработывающие производства



**11 271,0**

Транспортировка и хранение



**4 735,6**

Торговля оптовая и розничная;  
ремонт автотранспортных средств и мотоциклов



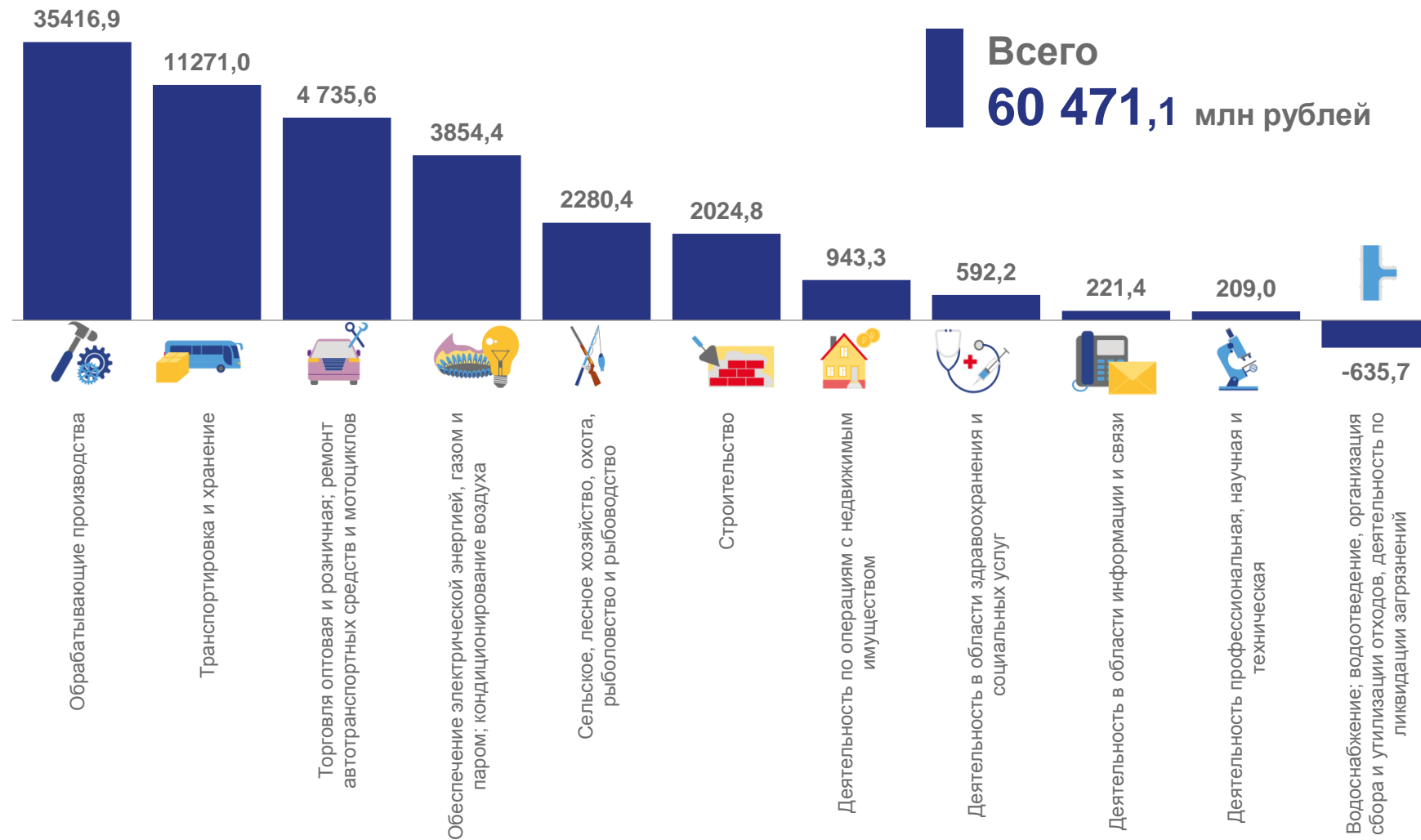
**209,0**

Деятельность профессиональная,  
научная и техническая



**-635,7**

Водоснабжение; водоотведение,  
организация сбора и утилизации отходов,  
деятельность по ликвидации загрязнений

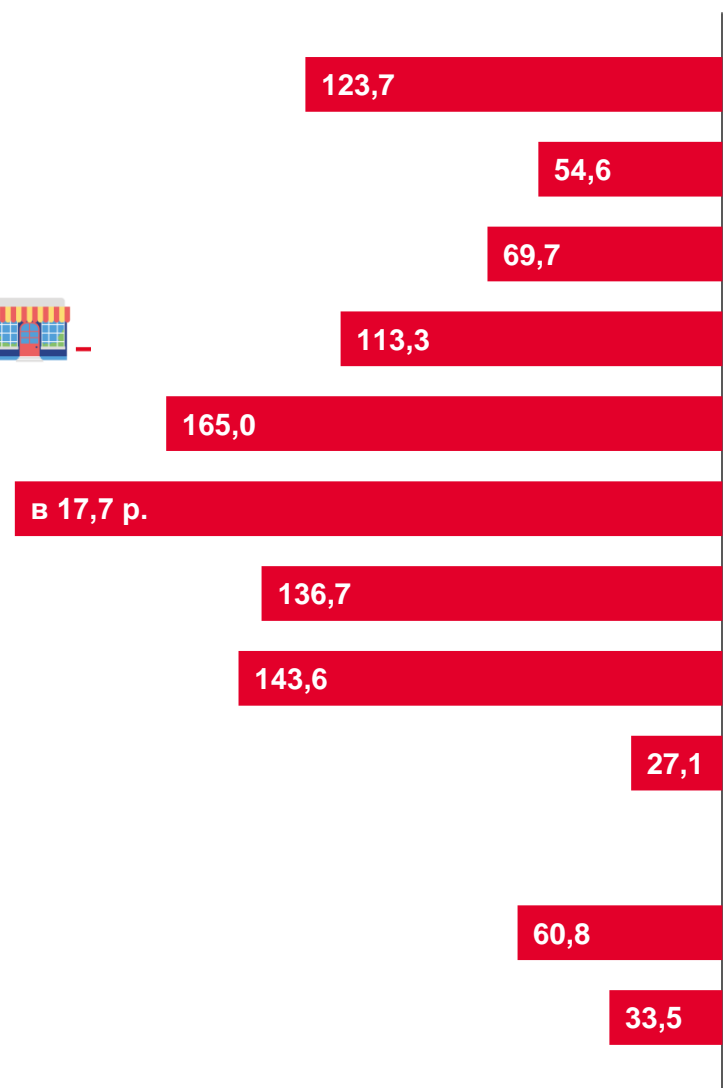




# ФИНАНСОВЫЙ РЕЗУЛЬТАТ ДЕЯТЕЛЬНОСТИ ОРГАНИЗАЦИЙ

январь-август 2023 г., в % к соответствующему периоду предыдущего года

УБЫТОК



## Всего по Омской области

Сельское, лесное хозяйство, охота, рыболовство и рыбоводство

Обрабатывающие производства

Обеспечение электрической энергией, газом и паром; кондиционирование воздуха

Водоснабжение; водоотведение, организация сбора и утилизации отходов, деятельность по ликвидации загрязнений

Строительство

Торговля оптовая и розничная; ремонт автотранспортных средств и мотоциклов

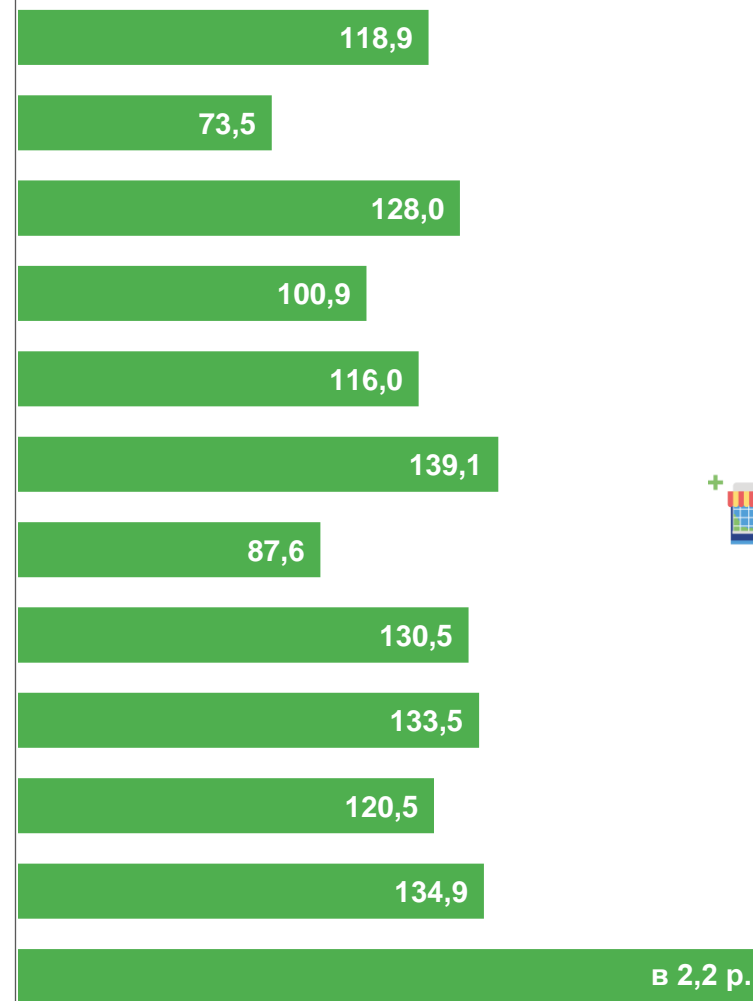
Транспортировка и хранение

Деятельность в области информации и связи

Деятельность по операциям с недвижимым имуществом

Деятельность профессиональная, научная и техническая

Деятельность в области здравоохранения и социальных услуг



ПРИБЫЛЬ





# ПРИБЫЛЬ ОРГАНИЗАЦИЙ

январь-август 2023 г., млн рублей



36 723,4

Обработывающие производства



11 566,4

Транспортировка и хранение



5 041,9

Торговля оптовая и розничная; ремонт автотранспортных средств и мотоциклов



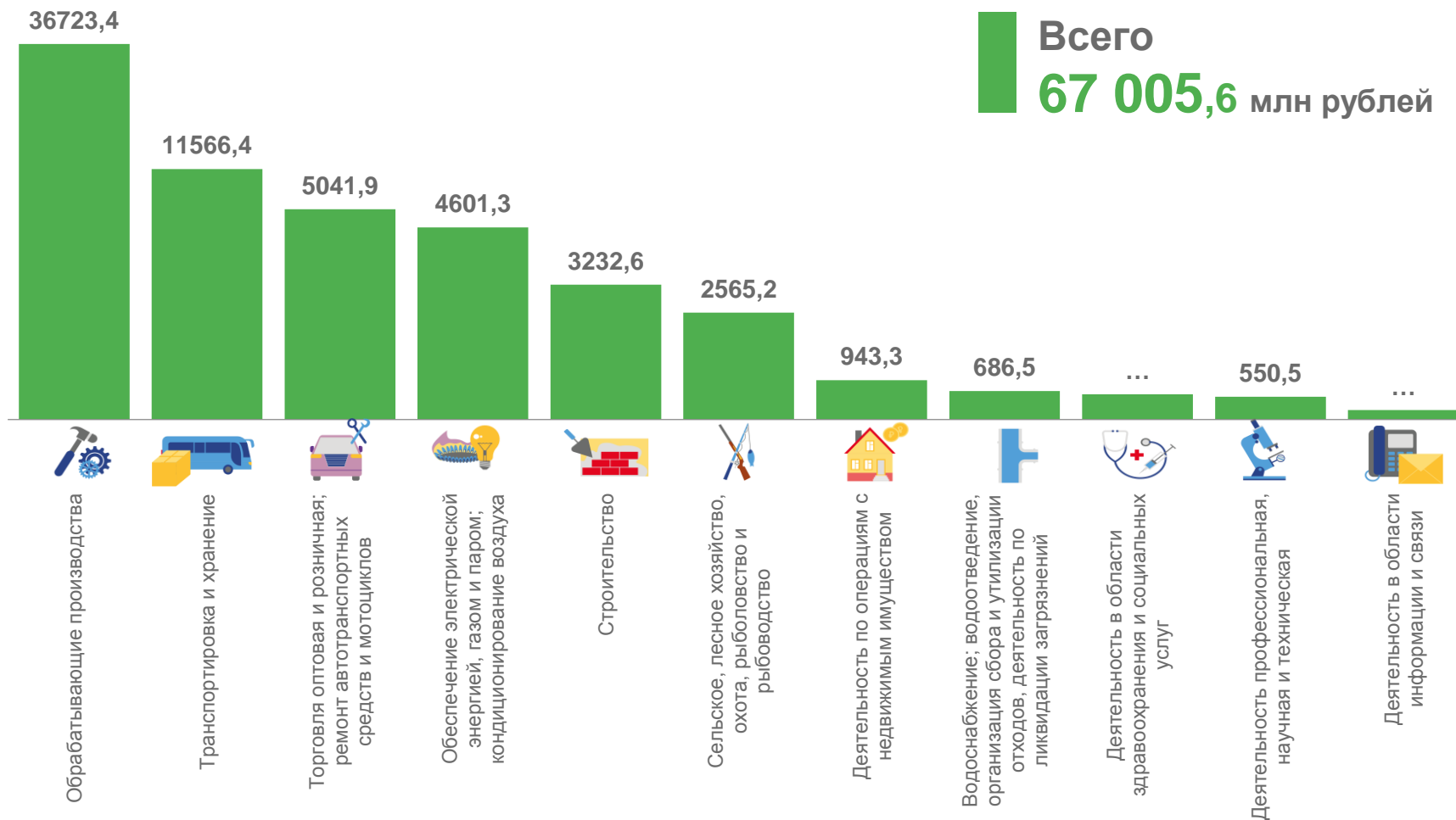
550,5

Деятельность профессиональная, научная и техническая



Деятельность в области информации и связи

...



Всего  
67 005,6 млн рублей







# ДОЛЯ ПРИБЫЛЬНЫХ ОРГАНИЗАЦИЙ

январь-август 2023 г., в % к общему числу организаций

**74,3 %** по региону в целом



**100,0 %**

Деятельность по операциям с недвижимым имуществом



**86,4 %**

Обрабатывающие производства



**85,7 %**

Торговля оптовая и розничная; ремонт автотранспортных средств и мотоциклов



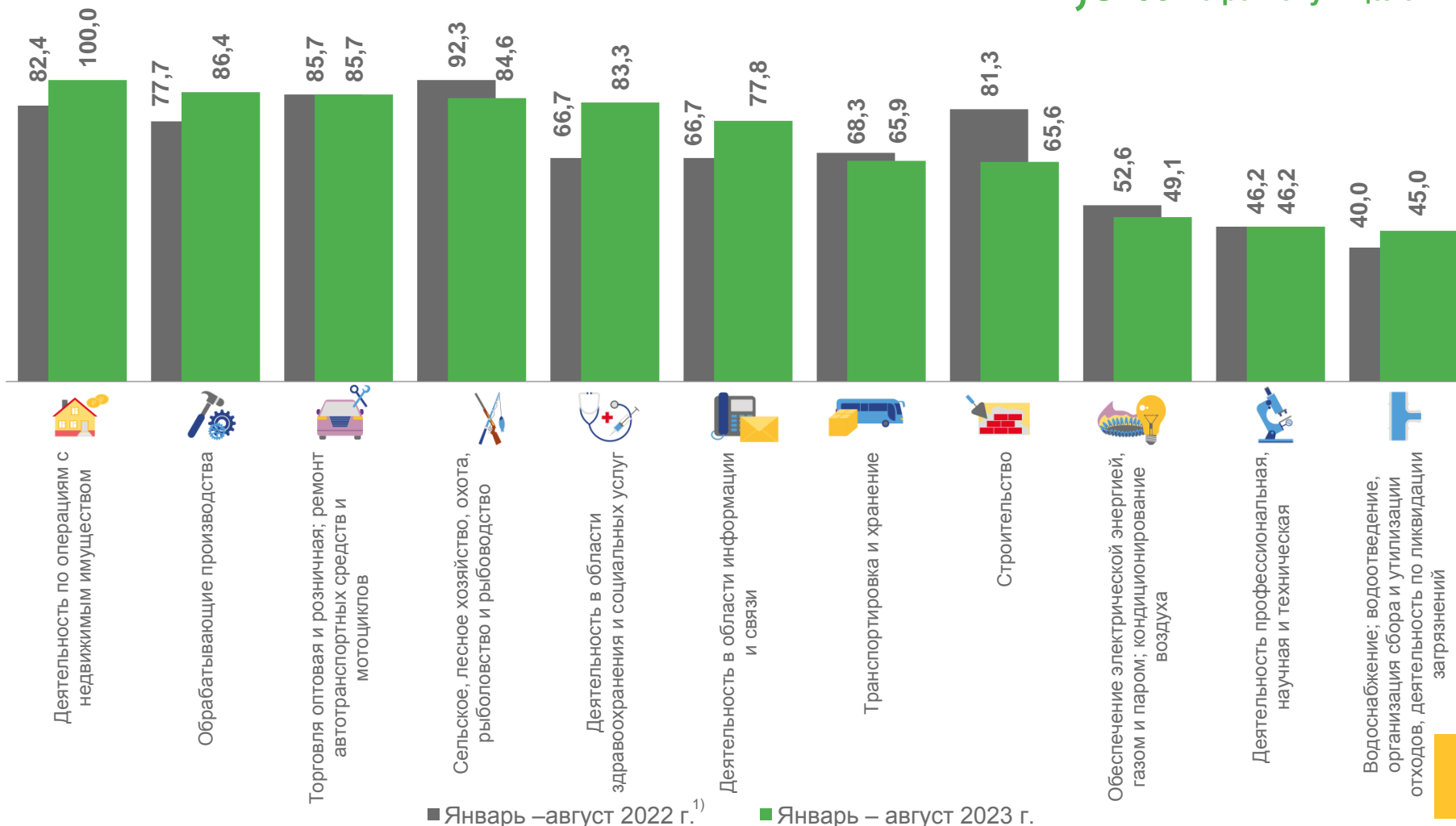
**46,2 %**

Деятельность профессиональная, научная и техническая



**45,0 %**

Водоснабжение; водоотведение, организация сбора и утилизации отходов, деятельность по ликвидации загрязнений



<sup>1)</sup> По сопоставимым данным круга организаций отчетного периода.







# УБЫТОК ОРГАНИЗАЦИЙ

январь-август 2023 г., млн рублей



1 322,2

Водоснабжение, водоотведение, организация сбора и утилизации отходов, деятельность по ликвидации загрязнений



1 306,5

Обрабатывающие производства



1 207,8

Строительство



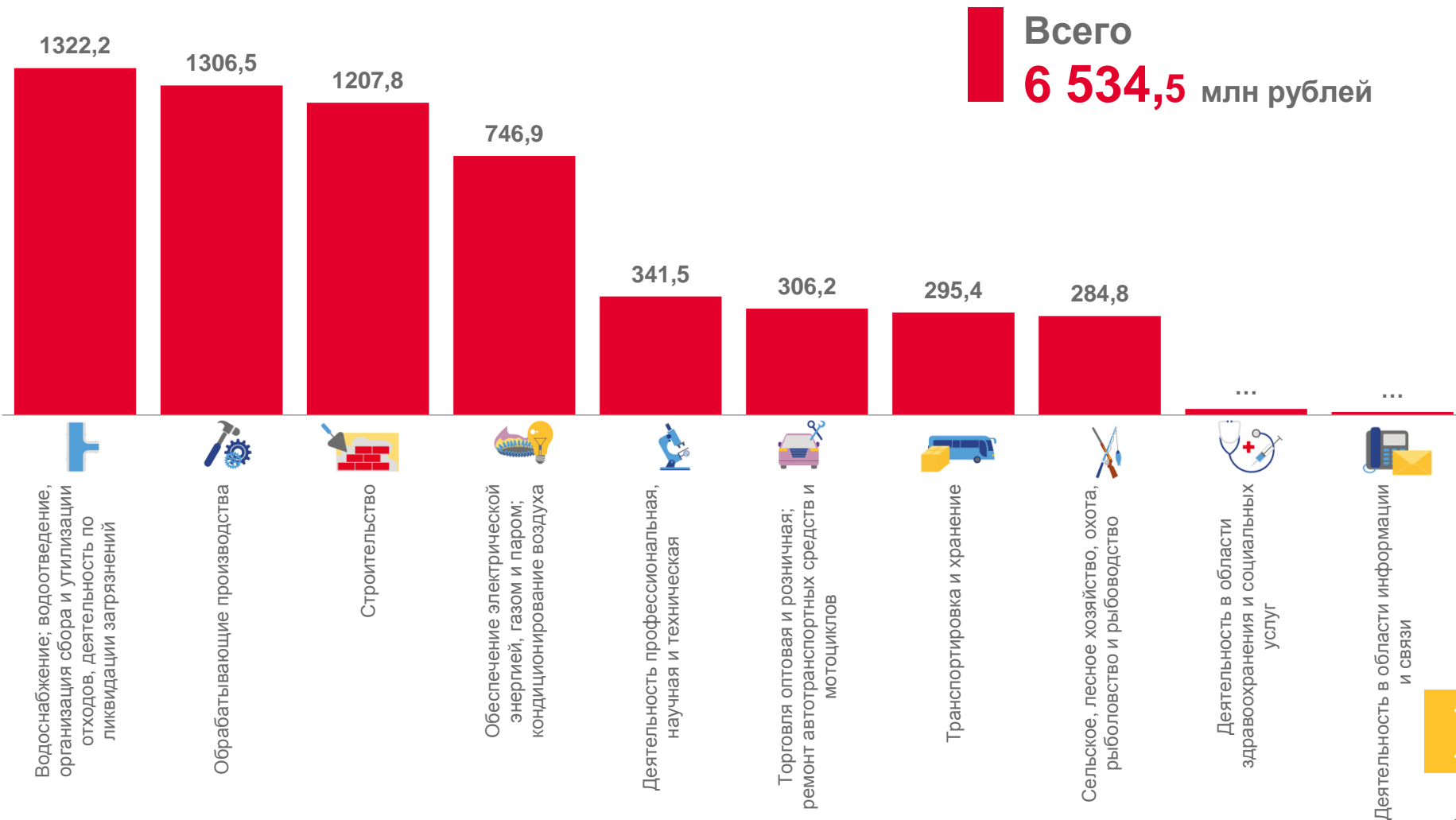
Деятельность в области здравоохранения и социальных услуг



Деятельность в области информации и связи

Всего

6 534,5 млн рублей





# ДОЛЯ УБЫТОЧНЫХ ОРГАНИЗАЦИЙ

январь-август 2023 г., в % к общему числу организаций



55,0 %

Водоснабжение; водоотведение, организация сбора и утилизации отходов, деятельность по ликвидации загрязнений



53,8 %

Деятельность профессиональная, научная и техническая



50,9 %

Обеспечение электрической энергией, газом и паром; кондиционирование воздуха



14,3 %

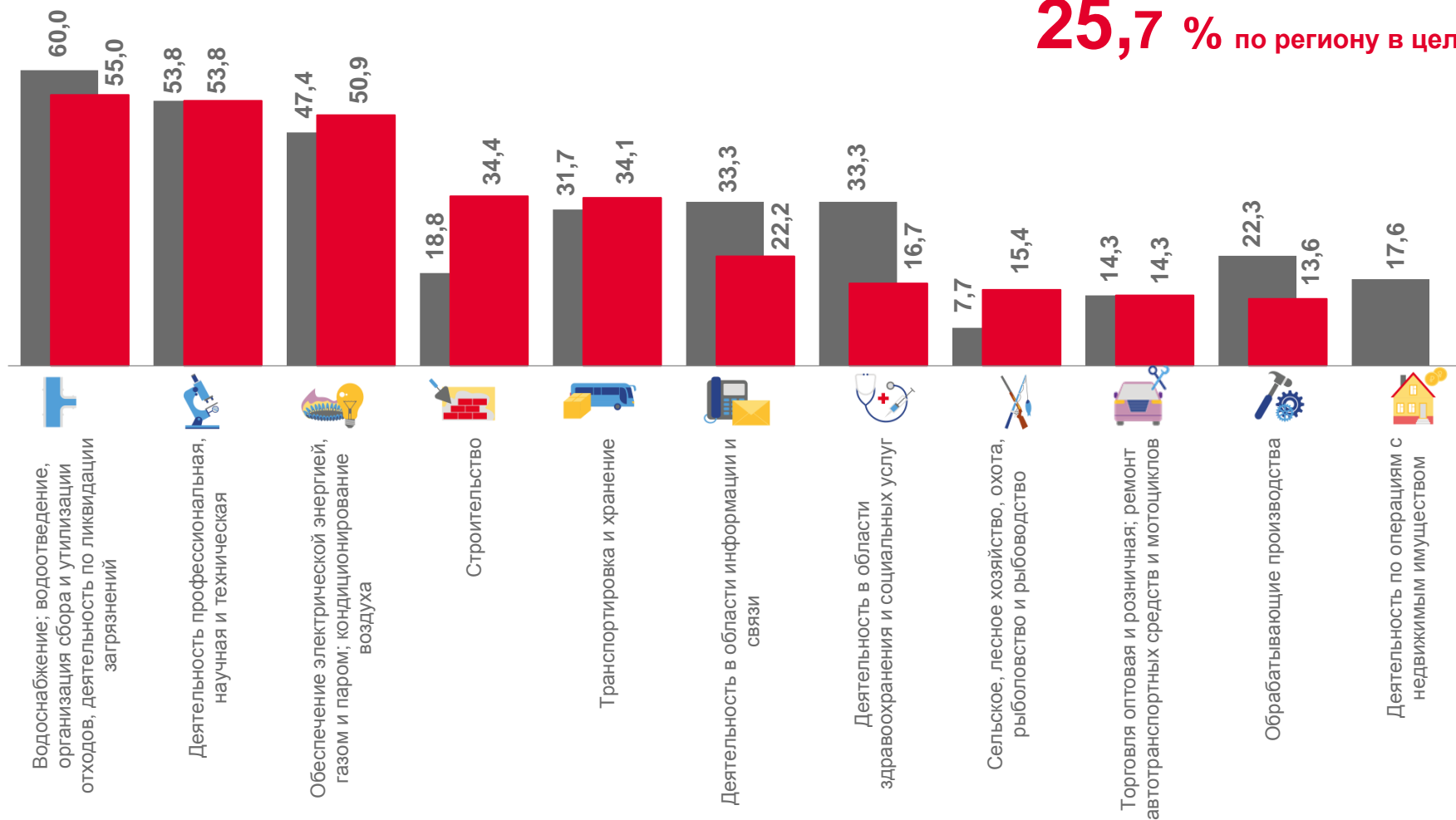
Торговля оптовая и розничная; ремонт автотранспортных средств и мотоциклов



13,6 %

Обрабатывающие производства

25,7 % по региону в целом



■ Январь – август 2022 г.<sup>1)</sup> ■ Январь – август 2023 г.

<sup>1)</sup> По сопоставимым данным круга организаций отчетного периода.





# ДЕБИТОРСКАЯ ЗАДОЛЖЕННОСТЬ

на 1 сентября 2023 г.

## ДЕБИТОРСКАЯ ЗАДОЛЖЕННОСТЬ

на 1 сентября 2023 года

# 254 156,0

млн рублей

# 107,9 %

к 1 сентября 2022 года



Доля организаций, имеющих просроченную задолженность, в % к числу организаций по виду экономической деятельности

Просроченная  
**7 616,1** млн рублей





# КРЕДИТОРСКАЯ ЗАДОЛЖЕННОСТЬ

на 1 сентября 2023 г.

## КРЕДИТОРСКАЯ ЗАДОЛЖЕННОСТЬ

на 1 сентября 2023 года

# 316 391,4

млн рублей

# 122,7 %

к 1 сентября 2022 года



Доля организаций, имеющих просроченную задолженность, в % к числу организаций по виду экономической деятельности

Просроченная  
**6 202,2** млн рублей

