



ТЕРРИТОРИАЛЬНЫЙ ОРГАН ФЕДЕРАЛЬНОЙ
СЛУЖБЫ ГОСУДАРСТВЕННОЙ СТАТИСТИКИ
ПО ОМСКОЙ ОБЛАСТИ

Финансовое состояние организаций Омской области



январь – август 2022 года



ТЕРРИТОРИАЛЬНЫЙ ОРГАН
ФЕДЕРАЛЬНОЙ СЛУЖБЫ
ГОСУДАРСТВЕННОЙ СТАТИСТИКИ
ПО ОМСКОЙ ОБЛАСТИ

Финансовое состояние организаций Омской области

Омскстат

январь – август 2022 года

- 01 Сальдированный финансовый результат организаций
- 02 Прибыль организаций
- 03 Убыток организаций
- 04 Финансовые результаты деятельности организаций
- 05 Доля организаций, получивших прибыль (убыток)
- 06 Кредиторская и дебиторская задолженность организаций

* Ежемесячные данные оперативной статистики





САЛЬДИРОВАННЫЙ ФИНАНСОВЫЙ РЕЗУЛЬТАТ¹⁾²⁾

млн рублей

2019 год	2020 год	2021 год
37 494,4	41 021,5	60 234,1
108,0 % к предыдущему году	102,9 % к предыдущему году	142,4 % к предыдущему году
48 871,6 (113,4 %)	48 730,5 (100,4 %)	68 443,4 (136,9 %)
11 377,2 (136,0 %)	7 709,0 (89,1 %)	8 209,4 (106,4 %)

ПРИБЫЛЬ - **УБЫТОК** = **САЛЬДИРОВАННЫЙ ФИНАНСОВЫЙ РЕЗУЛЬТАТ**

1) Информация сформирована на основании данных, полученных из государственного информационного ресурса бухгалтерской (финансовой) отчетности (оператор – ФНС России), и данных, представленных в органы государственной статистики, организациями не относящимися к субъектам малого предпринимательства (без учета банков, страховых и бюджетных организаций).

2) Сравнение показателей с соответствующим периодом предыдущего года произведено в текущих ценах по сопоставимому кругу организаций.



САЛЬДИРОВАННЫЙ ФИНАНСОВЫЙ РЕЗУЛЬТАТ¹⁾

январь – август 2022 г., в % к соответствующему периоду предыдущего года

2022 год

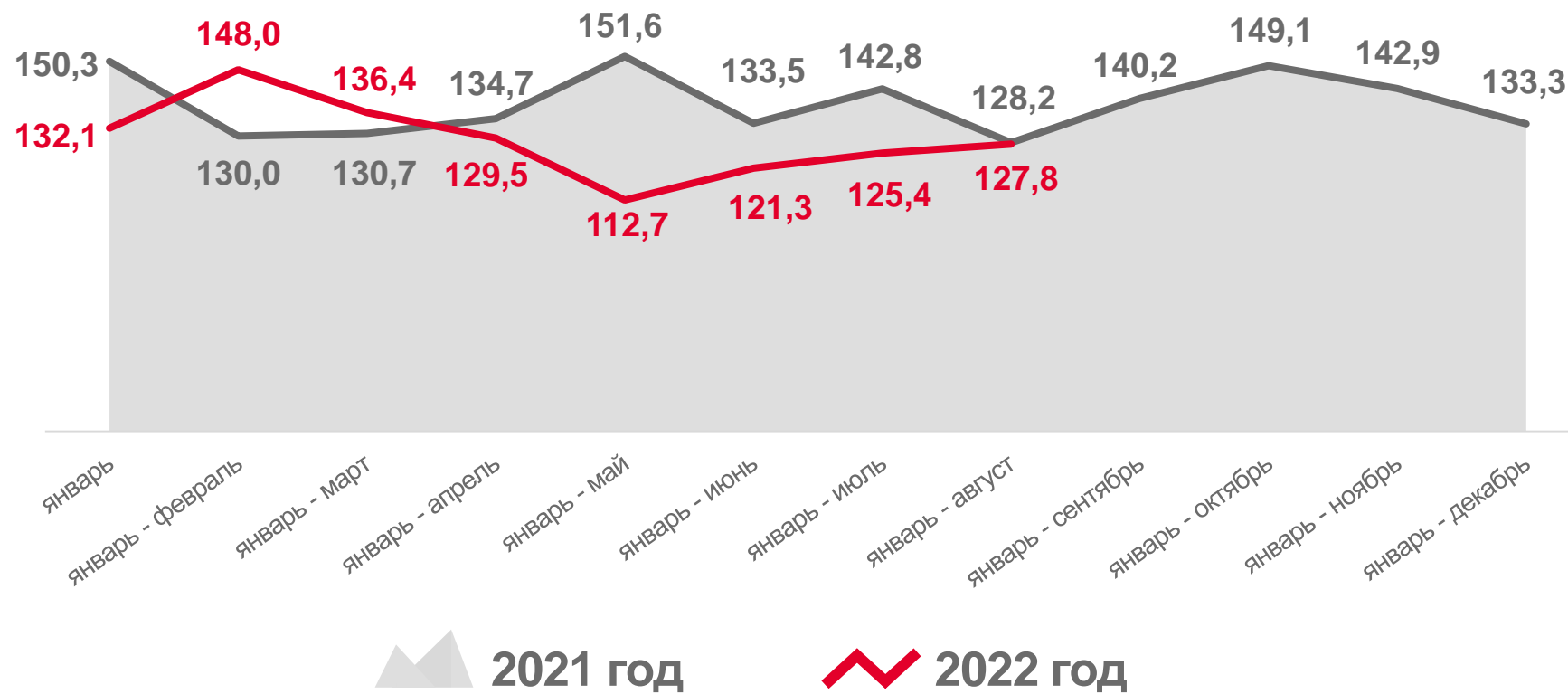
январь – август

50 852,6

млн рублей

127,8 %

к январю – августу 2021 года



¹⁾ Здесь и далее без субъектов малого предпринимательства, кредитных организаций, государственных (муниципальных) учреждений, некредитных финансовых организаций. Сравнение показателей с соответствующим периодом предыдущего года произведено в текущих ценах по сопоставимому кругу организаций.



САЛЬДИРОВАННЫЙ ФИНАНСОВЫЙ РЕЗУЛЬТАТ

январь – август 2022 г., млн рублей



26 297,5

Обрабатывающие производства



8 914,0

Транспортировка и хранение



5 563,3

Торговля оптовая и розничная;
ремонт автотранспортных средств
и мотоциклов



-101,7

Деятельность профессиональная,
научная и техническая

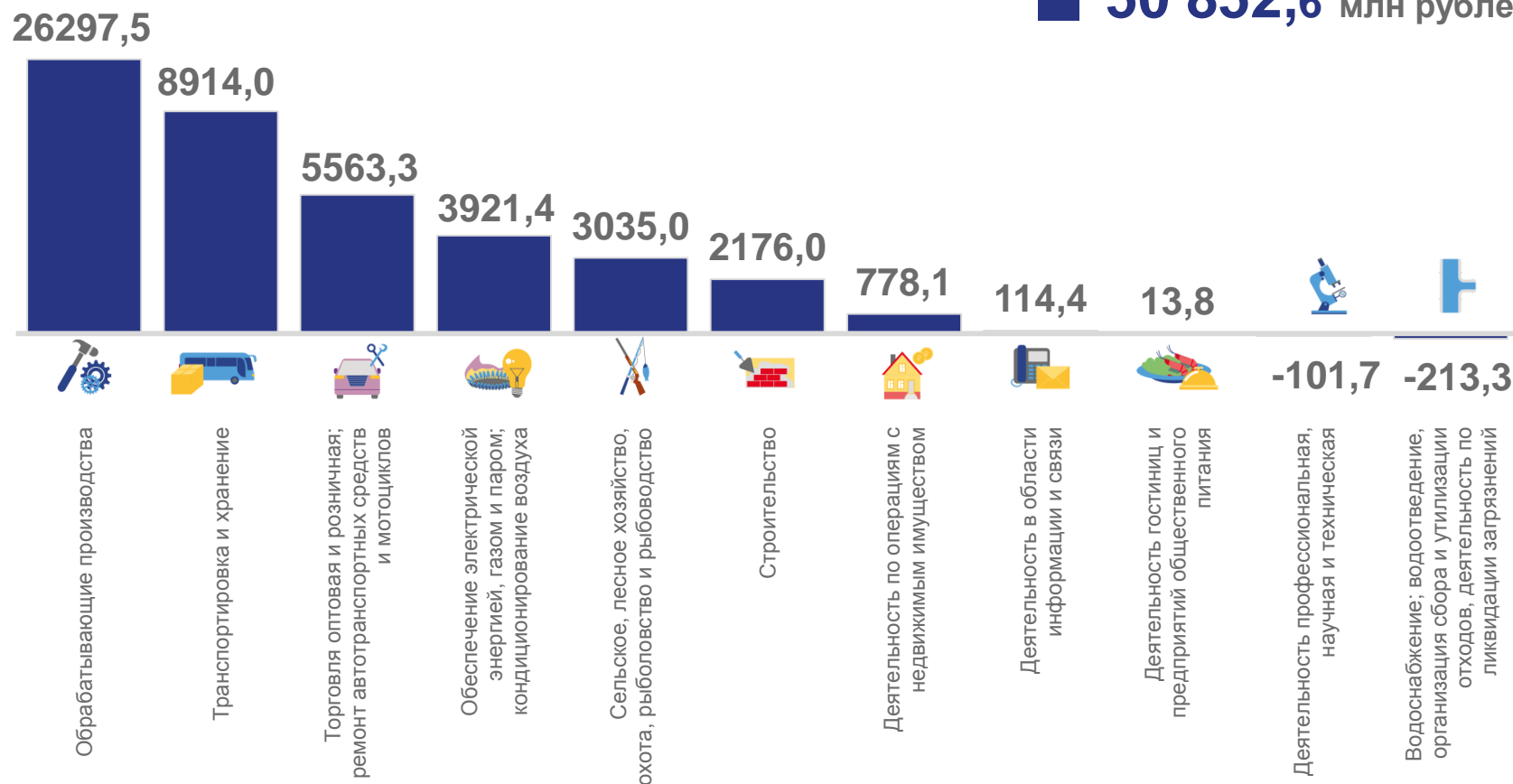


-213,3

Водоснабжение; водоотведение,
организация сбора и утилизации отходов,
деятельность по ликвидации загрязнений

Всего

50 852,6 млн рублей

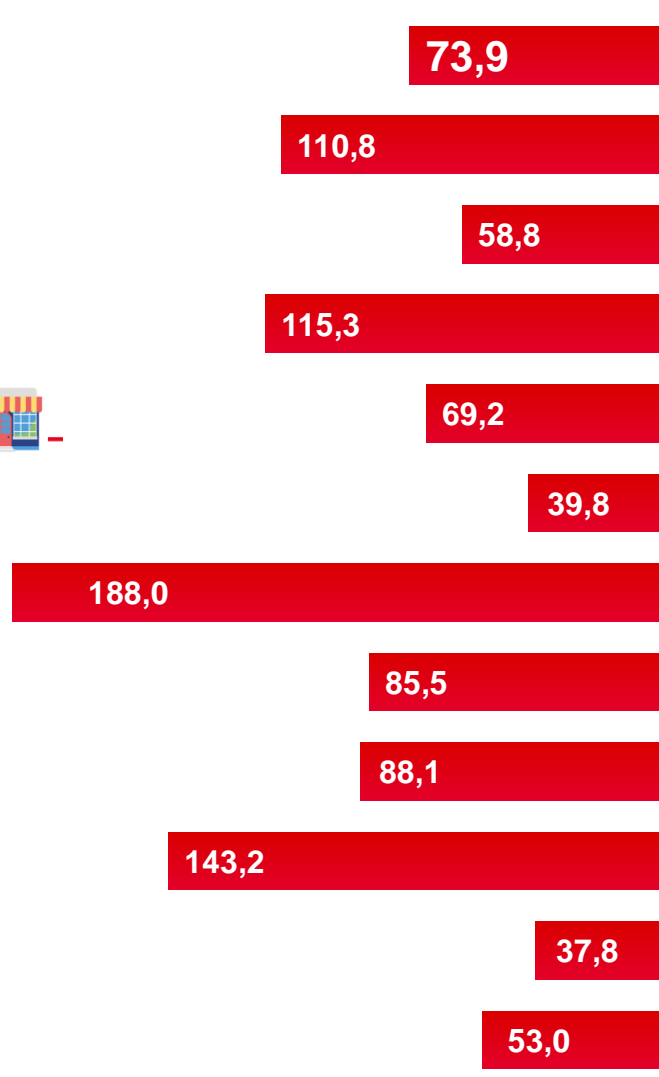




ФИНАНСОВЫЙ РЕЗУЛЬТАТ ДЕЯТЕЛЬНОСТИ ОРГАНИЗАЦИЙ

январь – август 2022 г., в % к соответствующему периоду предыдущего года

УБЫТОК



Всего по Омской области

Сельское, лесное хозяйство, охота, рыболовство и рыбоводство

Обрабатывающие производства

Обеспечение электрической энергией, газом и паром; кондиционирование воздуха

Водоснабжение; водоотведение, организация сбора и утилизации отходов, деятельность по ликвидации загрязнений

Строительство

Торговля оптовая и розничная; ремонт автотранспортных средств и мотоциклов

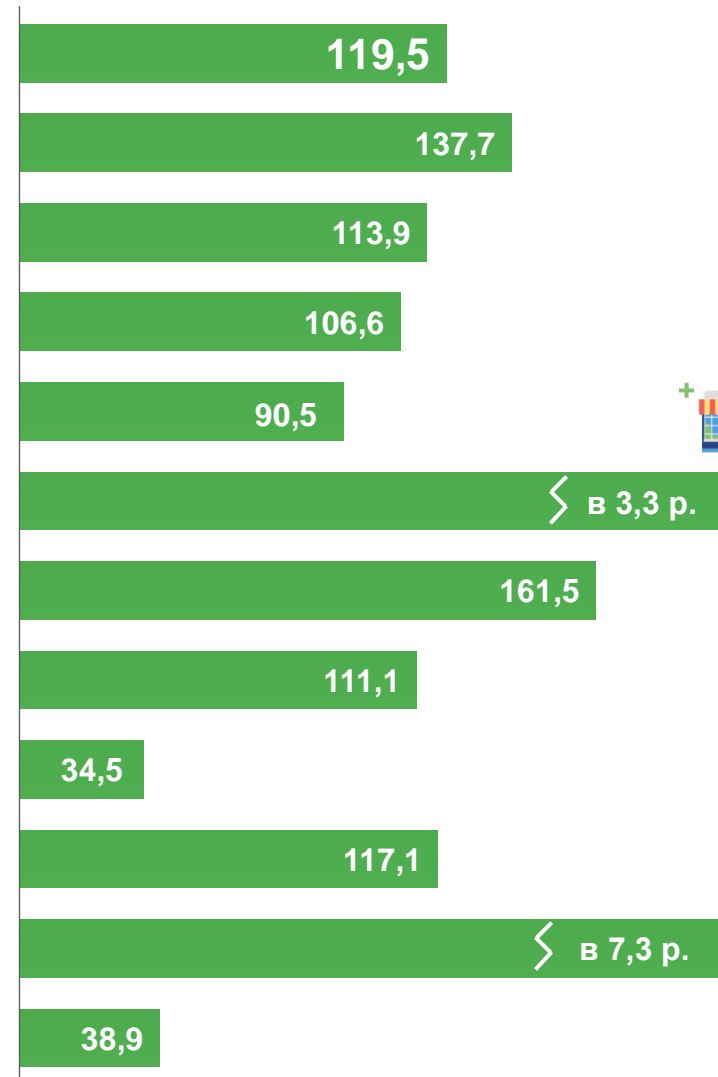
Транспортировка и хранение

Деятельность гостиниц и предприятий общественного питания

Деятельность в области информации и связи

Деятельность по операциям с недвижимым имуществом

Деятельность профессиональная, научная и техническая



ПРИБЫЛЬ





ПРИБЫЛЬ ОРГАНИЗАЦИЙ

январь – август 2022 г., млн рублей



28 372,6

Обрабатывающие производства



9 111,4

Транспортировка и хранение



5 758,9

Торговля оптовая и розничная;
ремонт автотранспортных средств
и мотоциклов

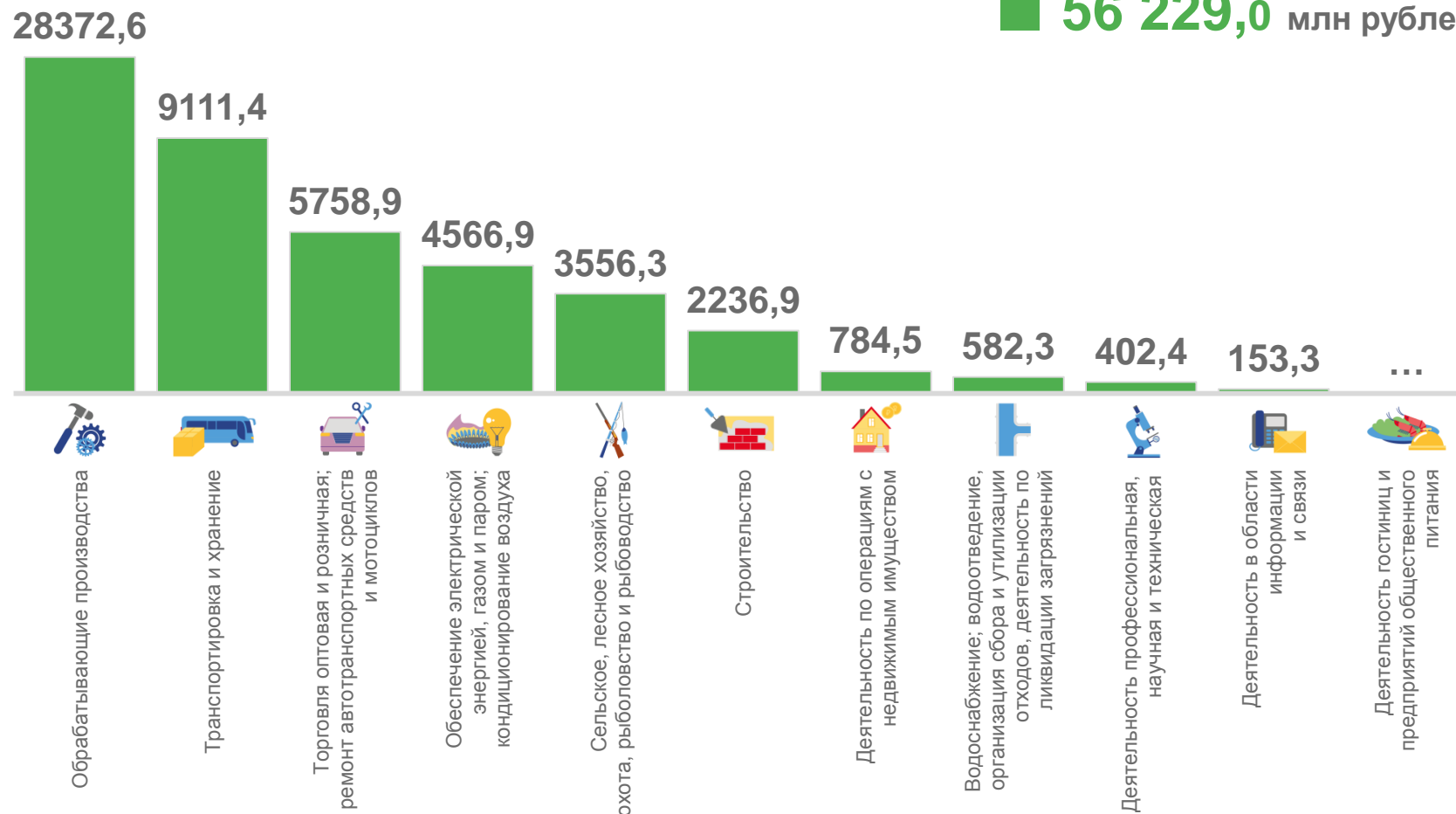


153,3

Деятельность в области информации и
связи



Деятельность гостиниц и предприятий
общественного питания



Всего
56 229,0 млн рублей





ДОЛЯ ПРИБЫЛЬНЫХ ОРГАНИЗАЦИЙ

январь – август 2022 г., в % к общему числу организаций



92,6 %

Сельское, лесное хозяйство, охота, рыболовство и рыбоводство



80,3 %

Торговля оптовая и розничная; ремонт автотранспортных средств и мотоциклов



80,0 %

Деятельность по операциям с недвижимым имуществом



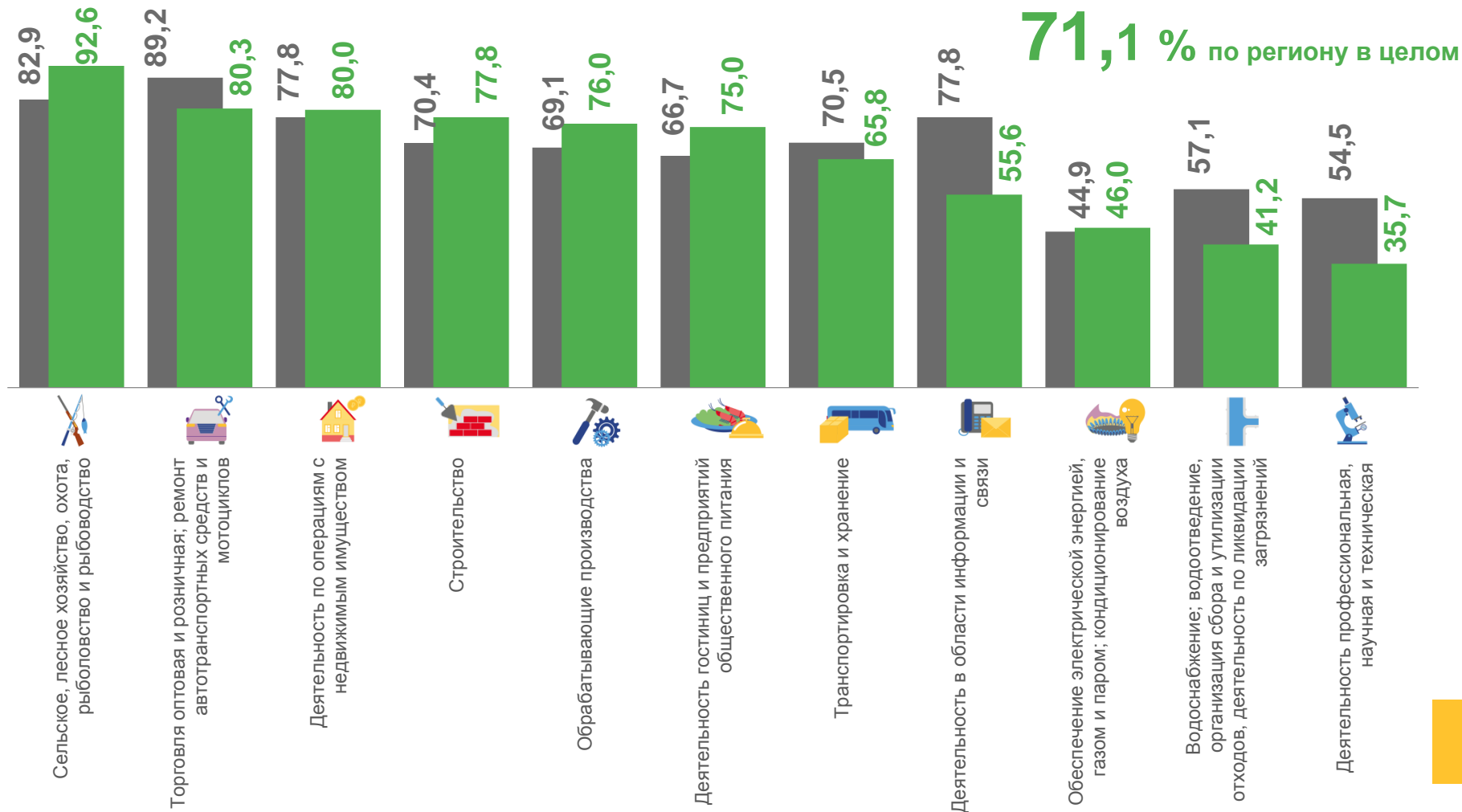
41,2 %

Водоснабжение; водоотведение, организация сбора и утилизации отходов, деятельность по ликвидации загрязнений



35,7 %

Деятельность профессиональная, научная и техническая



■ Январь – август 2021 г. ■ Январь – август 2022 г.





УБЫТОК ОРГАНИЗАЦИЙ

январь – август 2022 г., млн рублей



2 075,1

Обрабатывающие производства



795,6

Водоснабжение; водоотведение, организация сбора и утилизации отходов, деятельность по ликвидации загрязнений



645,5

Обеспечение электрической энергией, газом и паром; кондиционирование воздуха



6,4

Деятельность по операциям с недвижимым имуществом

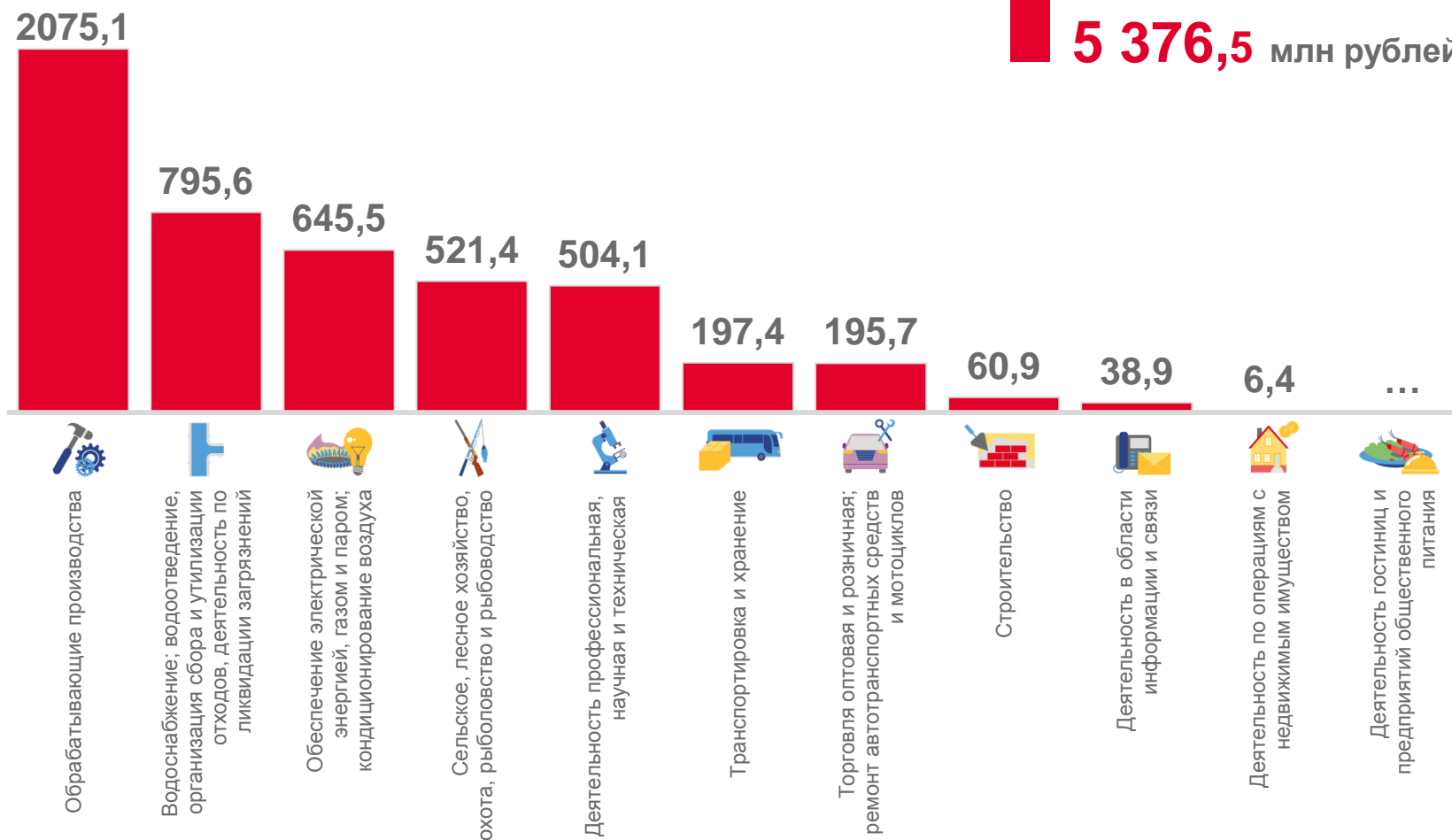


...

Деятельность гостиниц и предприятий общественного питания

Всего

5 376,5 млн рублей





ДОЛЯ УБЫТОЧНЫХ ОРГАНИЗАЦИЙ

январь – август 2022 г., в % к общему числу организаций



64,3 %

Деятельность профессиональная, научная и техническая



58,8 %

Водоснабжение; водоотведение, организация сбора и утилизации отходов, деятельность по ликвидации загрязнений



54,0 %

Обеспечение электрической энергией, газом и паром; кондиционирование воздуха



19,7 %

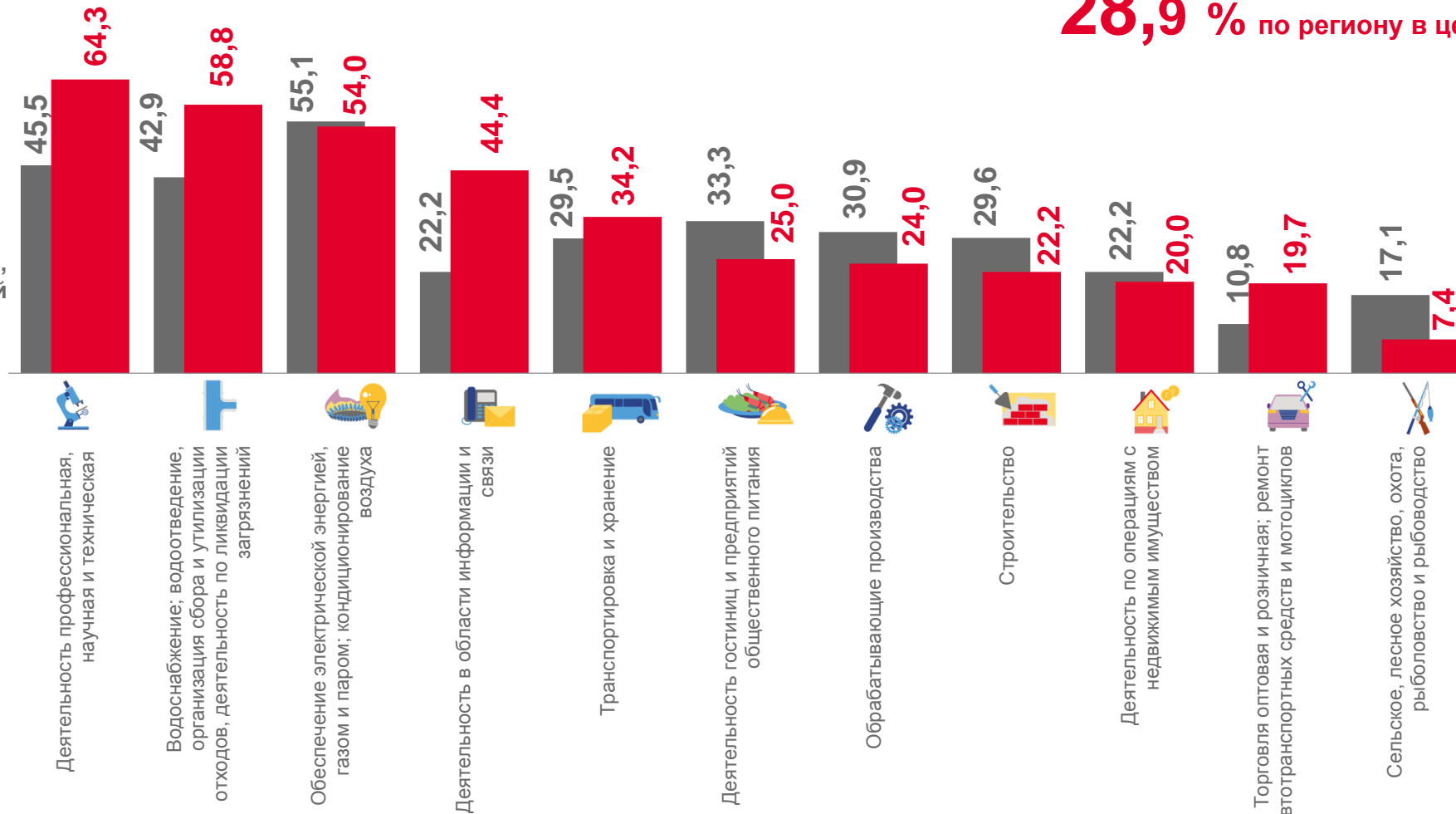
Торговля оптовая и розничная; ремонт автотранспортных средств и мотоциклов



7,4 %

Сельское, лесное хозяйство, охота, рыболовство и рыбоводство

28,9 % по региону в целом



■ Январь – август 2021 г.

■ Январь – август 2022 г.





ДОЛЯ ОРГАНИЗАЦИЙ, ИМЕЮЩИХ ПРОСРОЧЕННУЮ ДЕБИТОРСКУЮ ЗАДОЛЖЕННОСТЬ

на 1 сентября 2022 г., в % к их общему числу



Дебиторская задолженность

Просроченная
7 334,7 млн рублей

ДЕБИТОРСКАЯ ЗАДОЛЖЕННОСТЬ

на 1 сентября 2022 года

235 537,4

млн рублей

115,1 %

к 1 сентября 2021 года





ДОЛЯ ОРГАНИЗАЦИЙ, ИМЕЮЩИХ ПРОСРОЧЕННУЮ КРЕДИТОРСКУЮ ЗАДОЛЖЕННОСТЬ

на 1 сентября 2022 г., в % к их общему числу

**КРЕДИТОРСКАЯ
ЗАДОЛЖЕННОСТЬ**
на 1 сентября 2022 года

257 926,5
млн рублей

106,8 %
к 1 сентября 2021 года



Кредиторская задолженность

Просроченная
5 313,9 млн рублей

