



ТЕРРИТОРИАЛЬНЫЙ ОРГАН ФЕДЕРАЛЬНОЙ
СЛУЖБЫ ГОСУДАРСТВЕННОЙ СТАТИСТИКИ
ПО ОМСКОЙ ОБЛАСТИ

Финансовое состояние организаций Омской области



январь – июль 2023 года



ТЕРРИТОРИАЛЬНЫЙ ОРГАН
ФЕДЕРАЛЬНОЙ СЛУЖБЫ
ГОСУДАРСТВЕННОЙ СТАТИСТИКИ
ПО ОМСКОЙ ОБЛАСТИ

Финансовое состояние организаций Омской области

Омскстат

январь – июль 2023 года

- 01 Сальдированный финансовый результат организаций
- 02 Прибыль организаций
- 03 Убыток организаций
- 04 Финансовые результаты деятельности организаций
- 05 Доля организаций, получивших прибыль (убыток)
- 06 Кредиторская и дебиторская задолженность организаций

* Ежемесячные данные оперативной статистики





САЛЬДИРОВАННЫЙ ФИНАНСОВЫЙ РЕЗУЛЬТАТ¹⁾

млн рублей

2020 год	2021 год	2022 год
41 021,5	60 234,1	60 402,9
102,9 % к предыдущему году	142,4 % к предыдущему году	98,9 % к предыдущему году
48 730,5 (100,4 %)	68 443,4 (136,9 %)	68 421,1 (99,4 %)
7 709,0 (89,1 %)	8 209,4 (106,4 %)	8 018,2 (103,2 %)

ПРИБЫЛЬ - **УБЫТОК** = **САЛЬДИРОВАННЫЙ ФИНАНСОВЫЙ РЕЗУЛЬТАТ**

1) Информация сформирована на основании данных, полученных из государственного информационного ресурса бухгалтерской (финансовой) отчетности (оператор – ФНС России), и данных, представленных в органы государственной статистики, организациями не относящимися к субъектам малого предпринимательства (без учета банков, страховых и бюджетных организаций).

Сравнение показателей с соответствующим периодом предыдущего года произведено в текущих ценах по сопоставимым данным круга организаций отчетного года.





САЛЬДИРОВАННЫЙ ФИНАНСОВЫЙ РЕЗУЛЬТАТ¹⁾

в % к соответствующему периоду предыдущего года

2023 год

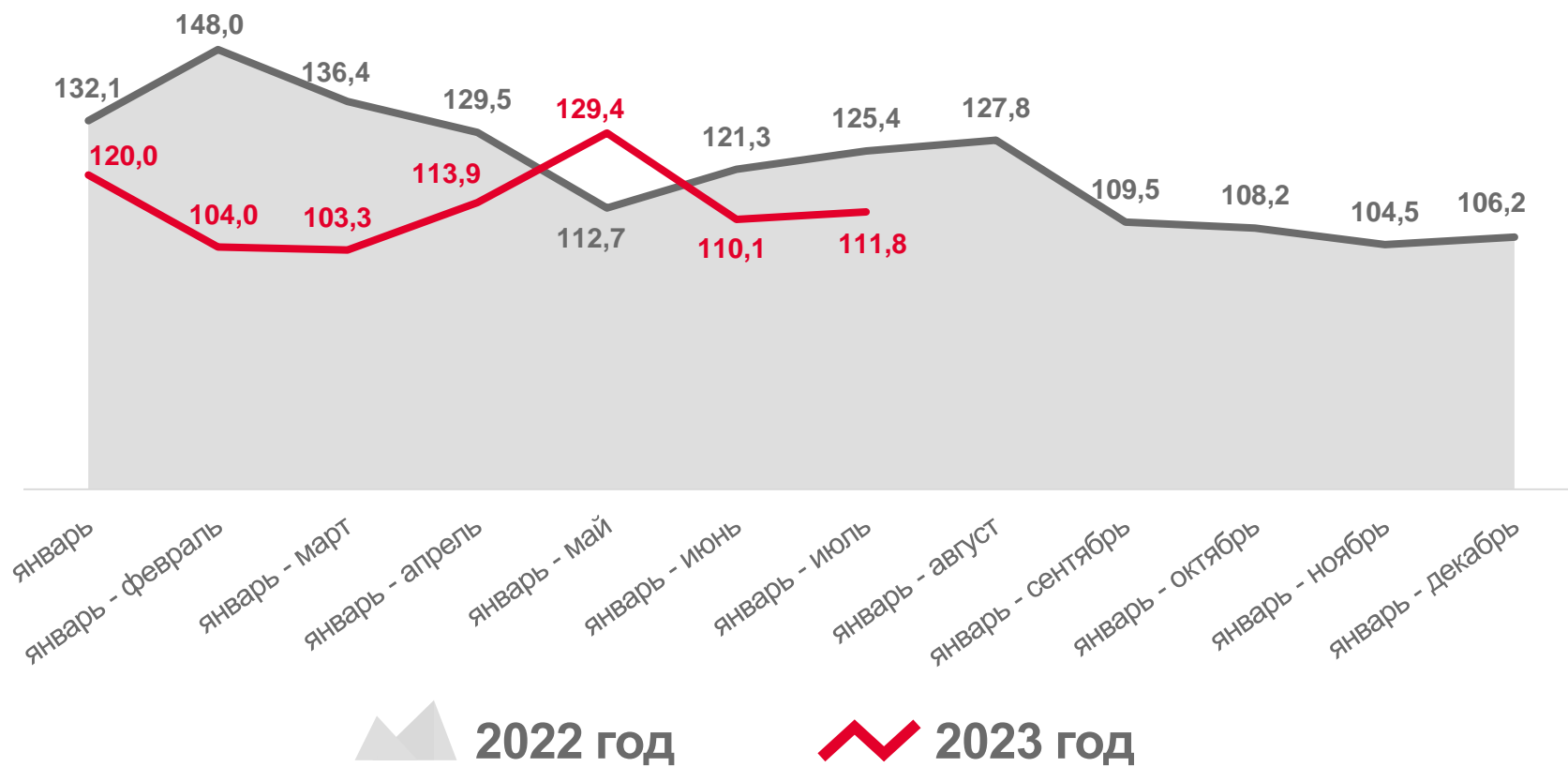
январь-июль

50 819,6

млн рублей

111,8 %

к январю-июлю 2022 года



¹⁾ Здесь и далее без субъектов малого предпринимательства, кредитных организаций, государственных (муниципальных) учреждений, некредитных финансовых организаций. Сравнение показателей с соответствующим периодом предыдущего года произведено в текущих ценах по сопоставимым данным круга организаций отчетного года.



САЛЬДИРОВАННЫЙ ФИНАНСОВЫЙ РЕЗУЛЬТАТ

январь – июль 2023 г., млн рублей



29 763,4

Обрабатывающие производства



9 975,6

Транспортировка и хранение



4 148,3

Обеспечение электрической энергией, газом и паром; кондиционирование воздуха



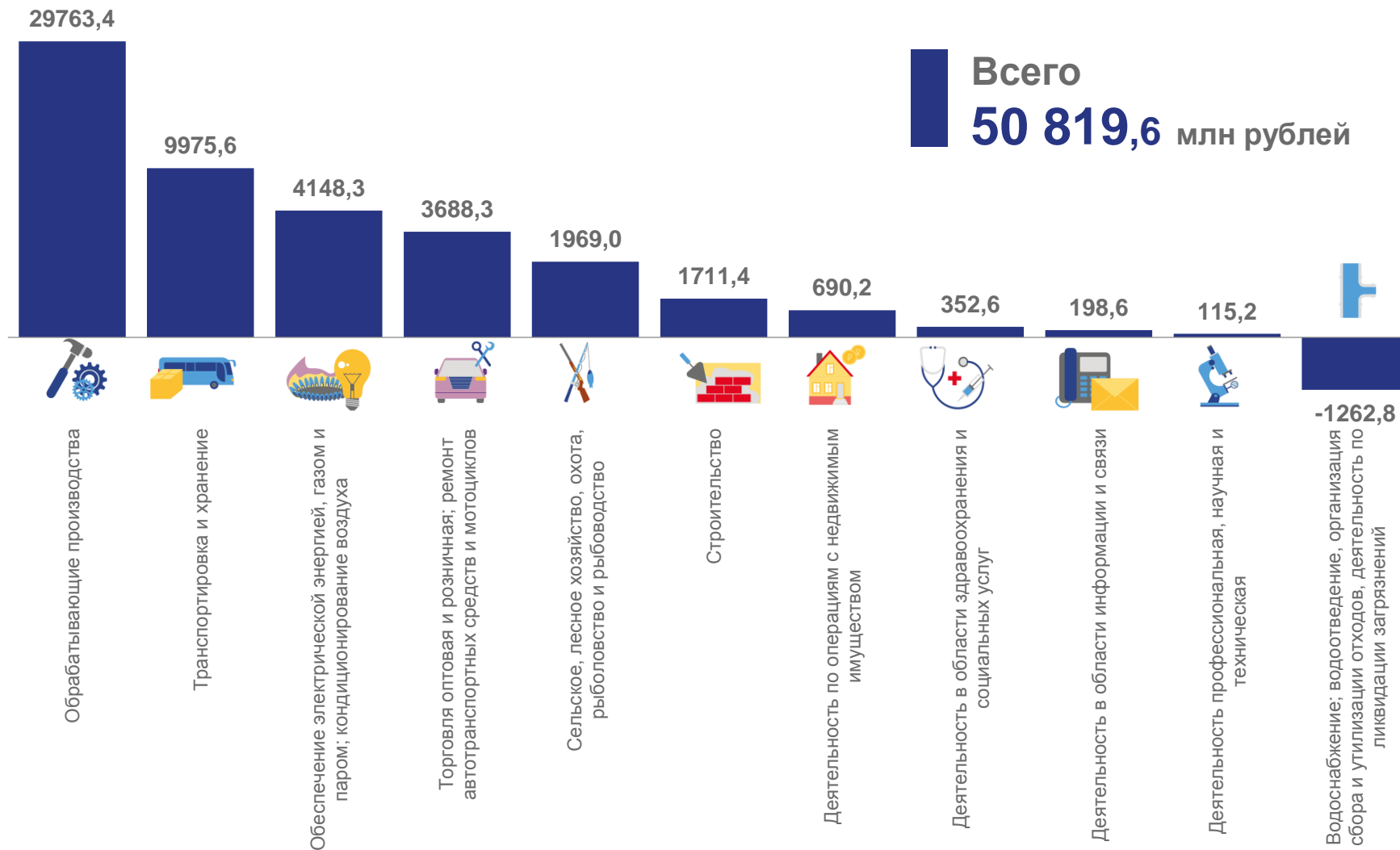
115,2

Деятельность профессиональная, научная и техническая



-1 262,8

Водоснабжение; водоотведение, организация сбора и утилизации отходов, деятельность по ликвидации загрязнений



Всего
50 819,6 млн рублей

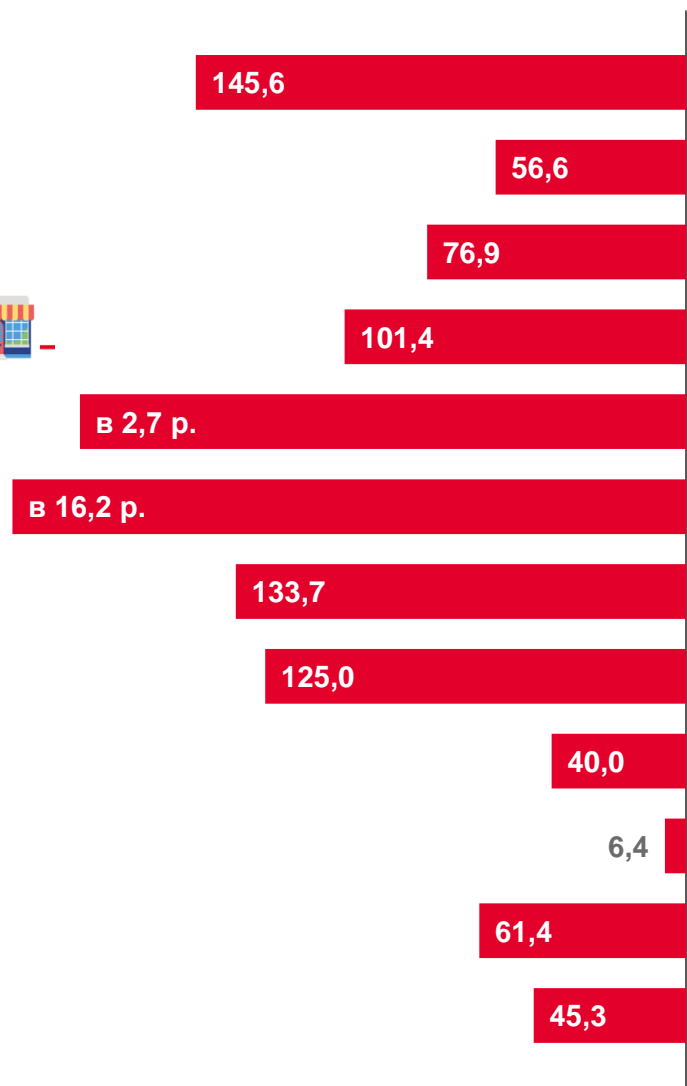




ФИНАНСОВЫЙ РЕЗУЛЬТАТ ДЕЯТЕЛЬНОСТИ ОРГАНИЗАЦИЙ

январь – июль 2023 г., в % к соответствующему периоду предыдущего года

УБЫТОК



Всего по Омской области

Сельское, лесное хозяйство, охота, рыболовство и рыбоводство

Обрабатывающие производства

Обеспечение электрической энергией, газом и паром; кондиционирование воздуха

Водоснабжение; водоотведение, организация сбора и утилизации отходов, деятельность по ликвидации загрязнений

Строительство

Торговля оптовая и розничная; ремонт автотранспортных средств и мотоциклов

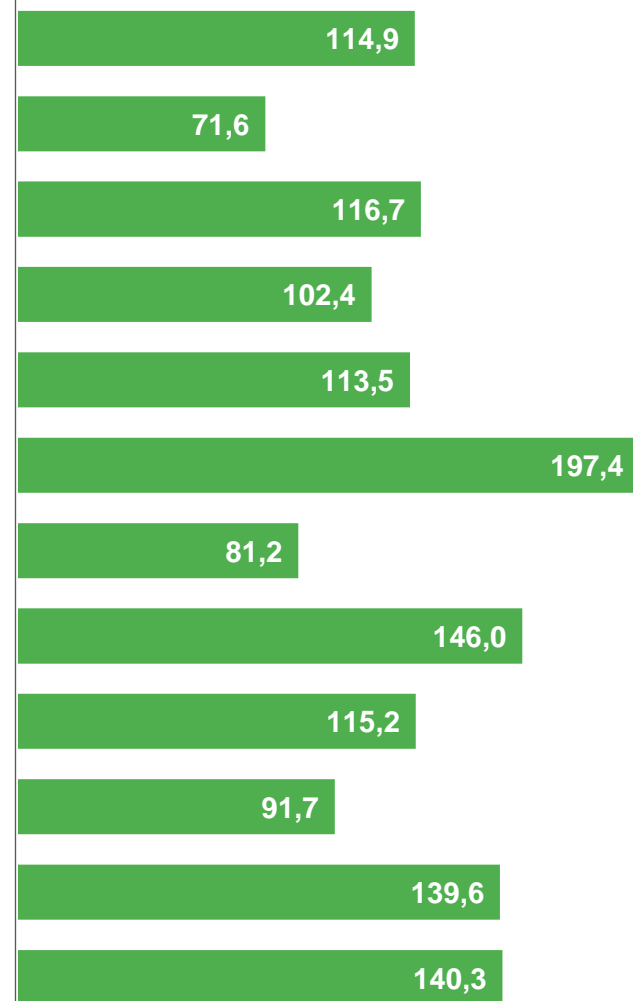
Транспортировка и хранение

Деятельность в области информации и связи

Деятельность по операциям с недвижимым имуществом

Деятельность профессиональная, научная и техническая

Деятельность в области здравоохранения и социальных услуг



ПРИБЫЛЬ





ПРИБЫЛЬ ОРГАНИЗАЦИЙ

январь – июль 2023 г., млн рублей



31 043,6

Обрабатывающие производства



10 269,5

Транспортировка и хранение



4 608,1

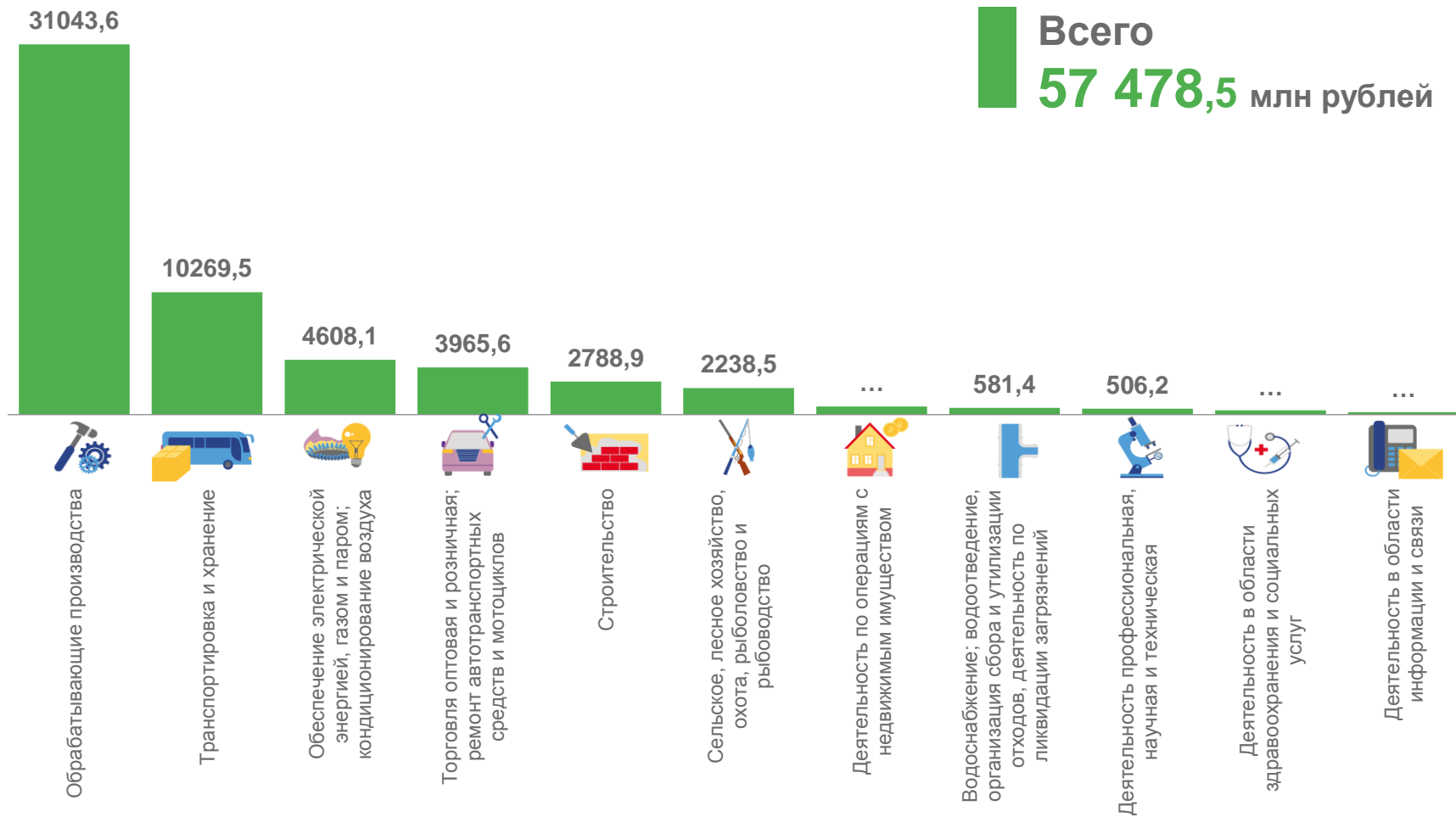
Обеспечение электрической энергией, газом и паром; кондиционирование воздуха



Деятельность в области здравоохранения и социальных услуг



Деятельность в области информации и связи



Всего
57 478,5 млн рублей





ДОЛЯ ПРИБЫЛЬНЫХ ОРГАНИЗАЦИЙ

январь – июль 2023 г., в % к общему числу организаций

73,3 % по региону в целом



94,1 %

Деятельность по операциям с недвижимым имуществом



84,6 %

Сельское, лесное хозяйство, охота, рыболовство и рыбоводство



83,5 %

Обрабатывающие производства



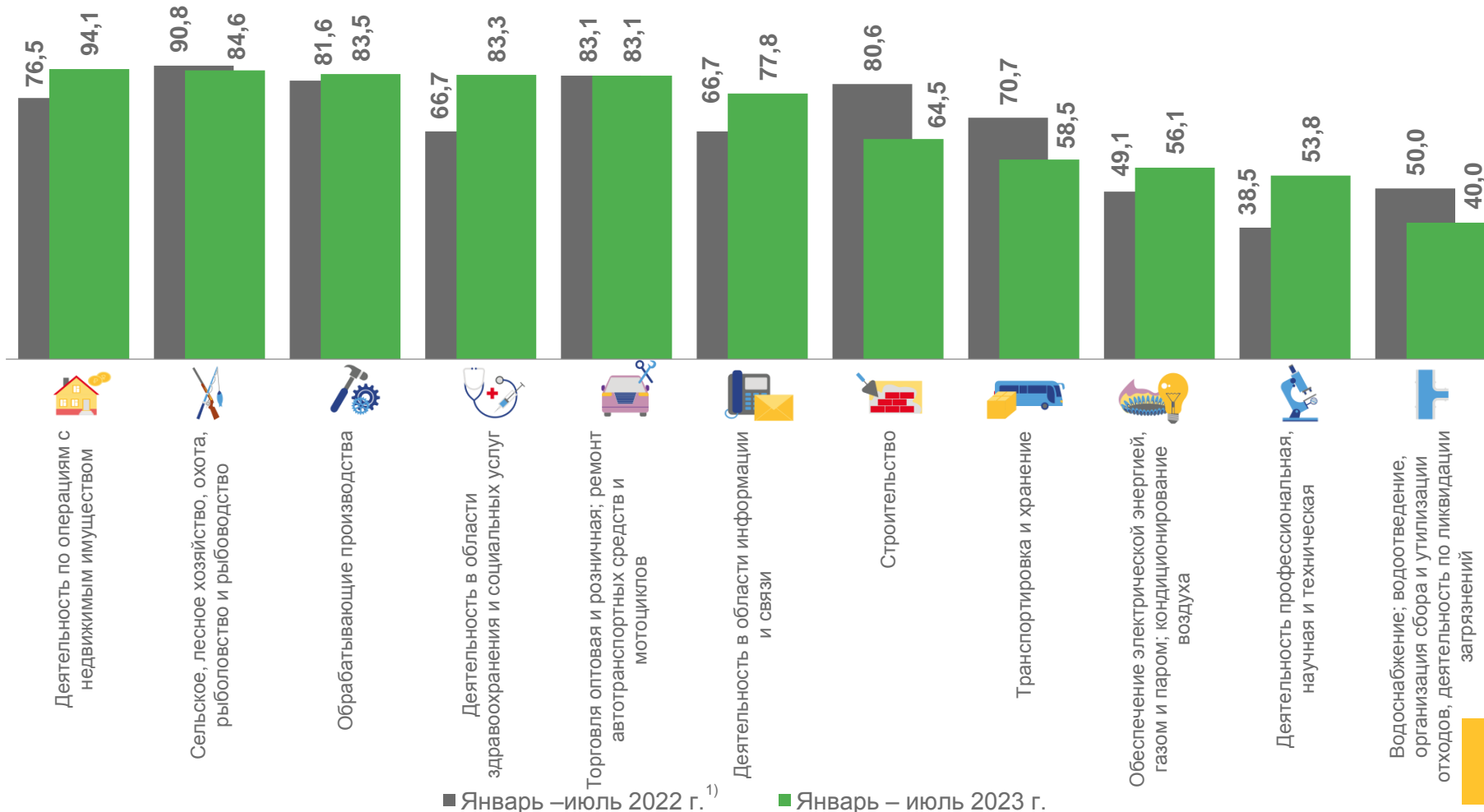
53,8 %

Деятельность профессиональная, научная и техническая



40,0 %

Водоснабжение; водоотведение, организация сбора и утилизации отходов, деятельность по ликвидации загрязнений



¹⁾ По сопоставимым данным круга организаций отчетного периода.





УБЫТОК ОРГАНИЗАЦИЙ

январь – июль 2023 г., млн рублей



1 844,1

Водоснабжение, водоотведение, организация сбора и утилизации отходов, деятельность по ликвидации загрязнений



1 280,3

Обрабатывающие производства



1 077,5

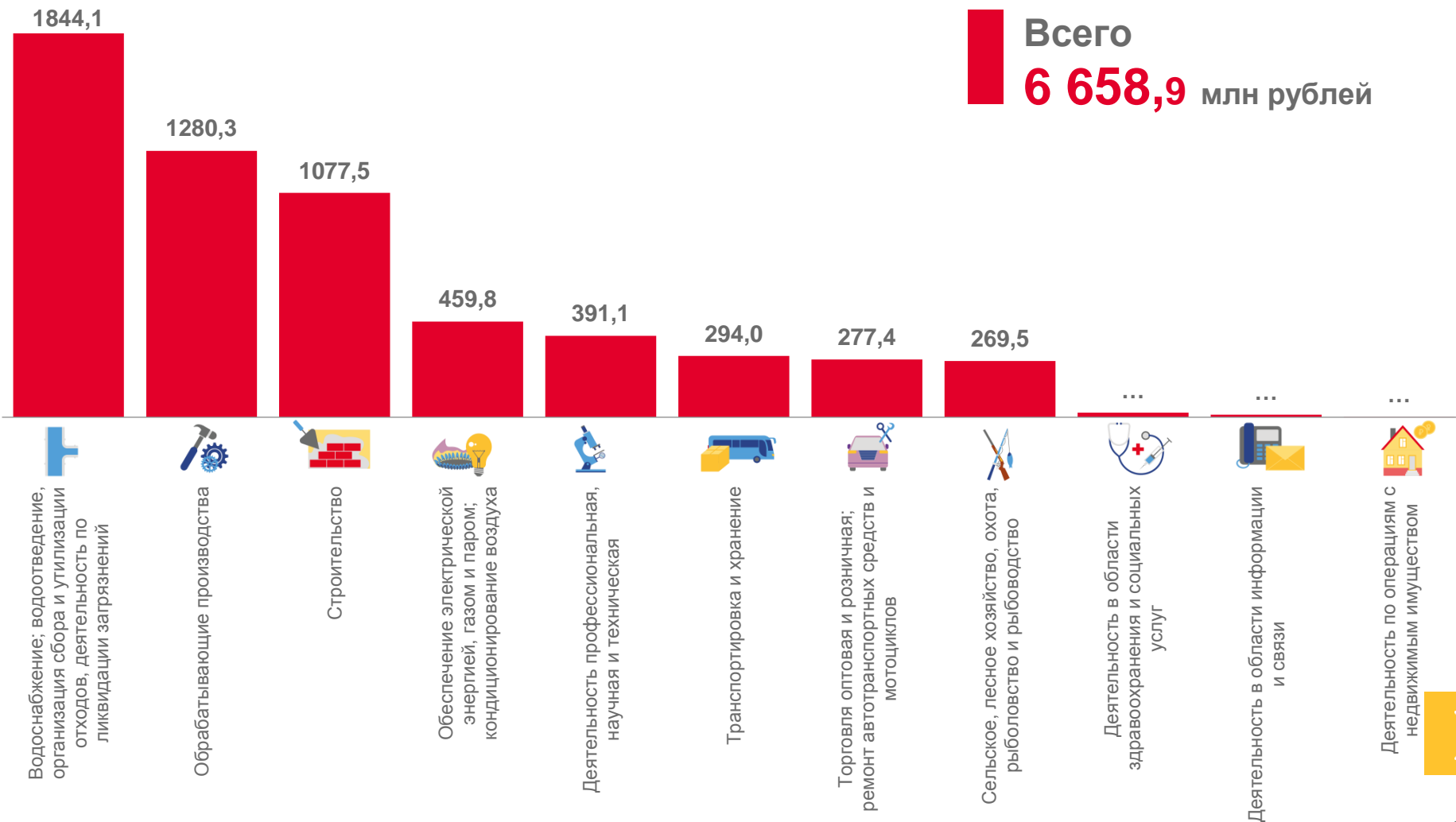
Строительство



Деятельность в области информации и связи



Деятельность по операциям с недвижимым имуществом





ДОЛЯ УБЫТОЧНЫХ ОРГАНИЗАЦИЙ

январь – июль 2023 г., в % к общему числу организаций



60,0 %

Водоснабжение; водоотведение, организация сбора и утилизации отходов, деятельность по ликвидации загрязнений



46,2 %

Деятельность профессиональная, научная и техническая



43,9 %

Обеспечение электрической энергией, газом и паром; кондиционирование воздуха



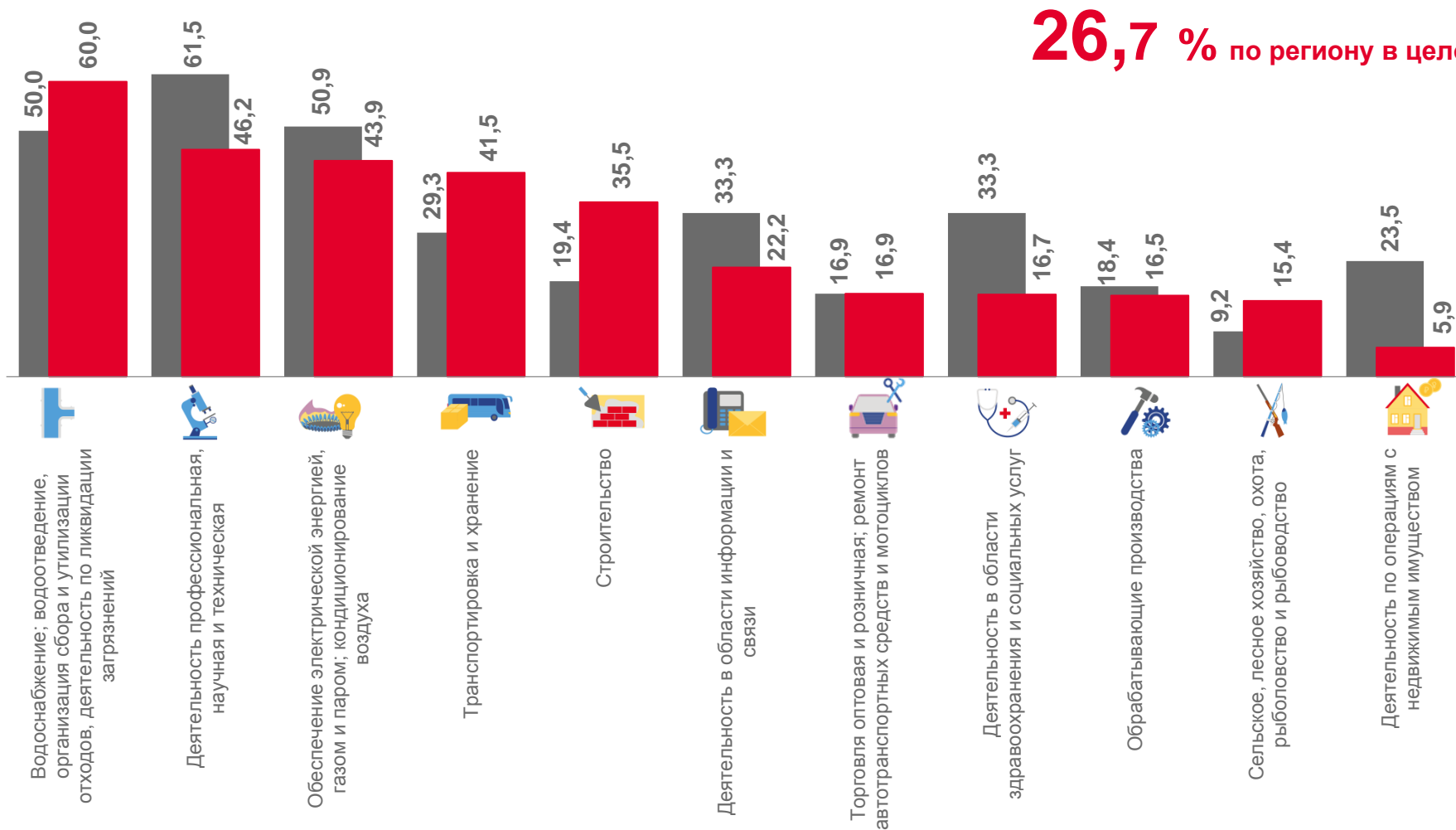
15,4 %

Сельское, лесное хозяйство, охота, рыболовство и рыбоводство



5,9 %

Деятельность по операциям с недвижимым имуществом



■ Январь – июль 2022 г. ¹⁾ ■ Январь – июль 2023 г.

¹⁾ По сопоставимым данным круга организаций отчетного периода.





ДОЛЯ ОРГАНИЗАЦИЙ, ИМЕЮЩИХ ПРОСРОЧЕННУЮ ДЕБИТОРСКУЮ ЗАДОЛЖЕННОСТЬ

на 1 августа 2023 г., в % к числу организаций по виду экономической деятельности



Дебиторская задолженность

Просроченная
8 118,7 млн рублей

ДЕБИТОРСКАЯ ЗАДОЛЖЕННОСТЬ

на 1 августа 2023 года

252 257,4

млн рублей

107,7 %

к 1 августа 2022 года





ДОЛЯ ОРГАНИЗАЦИЙ, ИМЕЮЩИХ ПРОСРОЧЕННУЮ КРЕДИТОРСКУЮ ЗАДОЛЖЕННОСТЬ

на 1 августа 2023 г., в % к числу организаций по виду экономической деятельности

**КРЕДИТОРСКАЯ
ЗАДОЛЖЕННОСТЬ**
на 1 августа 2023 года

309 482,3

млн рублей

123,1 %

к 1 августа 2022 года



Кредиторская задолженность

Просроченная
6 219,0 млн рублей

