



ТЕРРИТОРИАЛЬНЫЙ ОРГАН ФЕДЕРАЛЬНОЙ
СЛУЖБЫ ГОСУДАРСТВЕННОЙ СТАТИСТИКИ
ПО ОМСКОЙ ОБЛАСТИ

Финансовое состояние организаций Омской области



январь – июль 2022 года



ТЕРРИТОРИАЛЬНЫЙ ОРГАН
ФЕДЕРАЛЬНОЙ СЛУЖБЫ
ГОСУДАРСТВЕННОЙ СТАТИСТИКИ
ПО ОМСКОЙ ОБЛАСТИ

Финансовое состояние организаций Омской области

Омскстат

январь — июль 2022 года

- 01 Сальдированный финансовый результат организаций
- 02 Прибыль организаций
- 03 Убыток организаций
- 04 Финансовые результаты деятельности организаций
- 05 Доля организаций, получивших прибыль (убыток)
- 06 Кредиторская и дебиторская задолженность организаций

* Ежемесячные данные оперативной статистики





САЛЬДИРОВАННЫЙ ФИНАНСОВЫЙ РЕЗУЛЬТАТ¹⁾²⁾

млн рублей

2019 год	2020 год	2021 год
<p>37 494,4</p> <p>108,0 % к предыдущему году</p> <p>48 871,6 (113,4 %)</p> <hr/> <p>11 377,2 (136,0 %)</p>	<p>41 021,5</p> <p>102,9 % к предыдущему году</p> <p>48 730,5 (100,4 %)</p> <hr/> <p>7 709,0 (89,1 %)</p>	<p>60 234,1</p> <p>142,4 % к предыдущему году</p> <p>68 443,4 (136,9 %)</p> <hr/> <p>8 209,4 (106,4 %)</p>

ПРИБЫЛЬ - **УБЫТОК** = **САЛЬДИРОВАННЫЙ ФИНАНСОВЫЙ РЕЗУЛЬТАТ**

1) Информация сформирована на основании данных, полученных из государственного информационного ресурса бухгалтерской (финансовой) отчетности (оператор – ФНС России), и данных, представленных в органы государственной статистики, организациями не относящимися к субъектам малого предпринимательства (без учета банков, страховых и бюджетных организаций).

2) Сравнение показателей с соответствующим периодом предыдущего года произведено в текущих ценах по сопоставимому кругу организаций.



САЛЬДИРОВАННЫЙ ФИНАНСОВЫЙ РЕЗУЛЬТАТ¹⁾

январь – июль 2022 г., в % к соответствующему периоду предыдущего года

2022 год

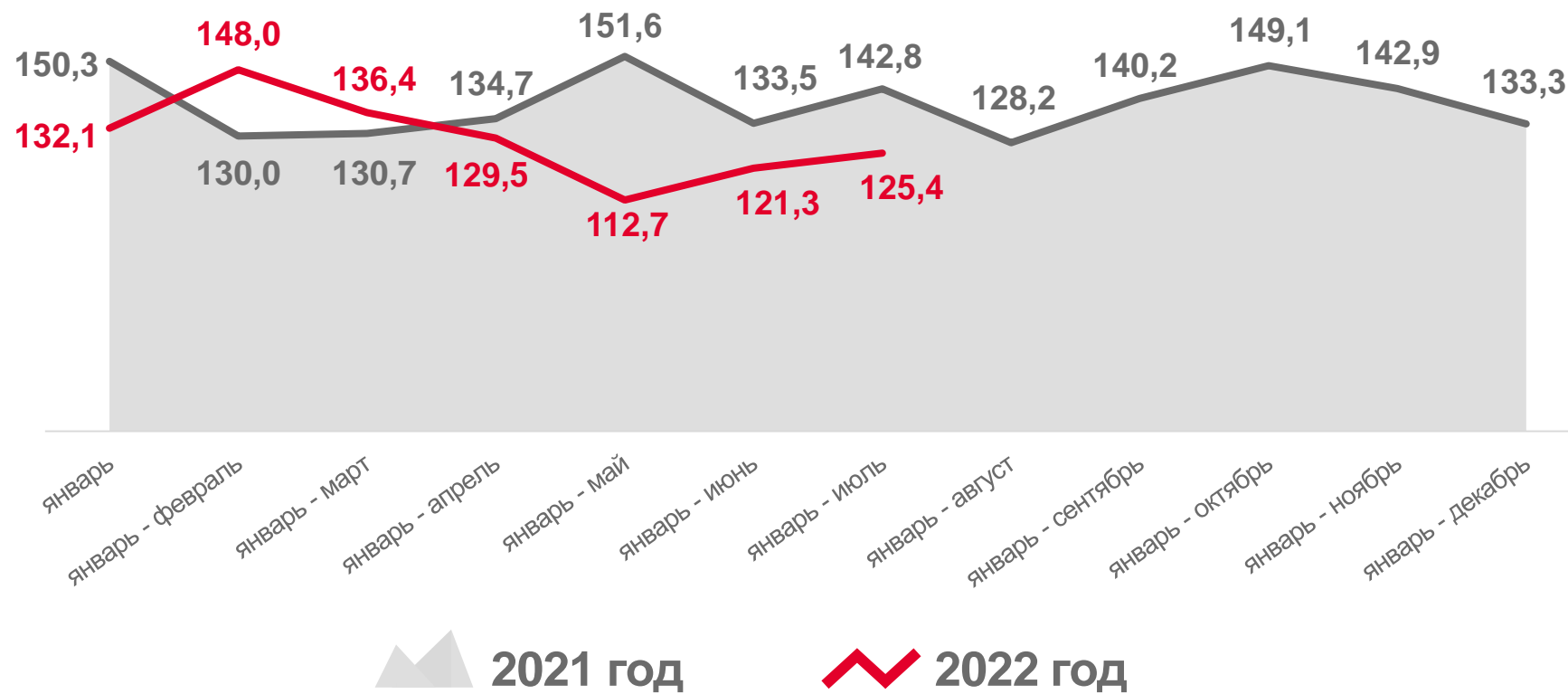
январь – июль

44 152,5

млн рублей

125,4 %

к январю – июлю 2021 года



2021 год

2022 год

¹⁾ Здесь и далее без субъектов малого предпринимательства, кредитных организаций, государственных (муниципальных) учреждений, некредитных финансовых организаций. Сравнение показателей с соответствующим периодом предыдущего года произведено в текущих ценах по сопоставимому кругу организаций.



САЛЬДИРОВАННЫЙ ФИНАНСОВЫЙ РЕЗУЛЬТАТ

январь – июль 2022 г., млн рублей



24 084,2

Обрабатывающие производства



6 796,5

Транспортировка и хранение



4 423,8

Торговля оптовая и розничная;
ремонт автотранспортных средств
и мотоциклов



-147,9

Деятельность профессиональная,
научная и техническая

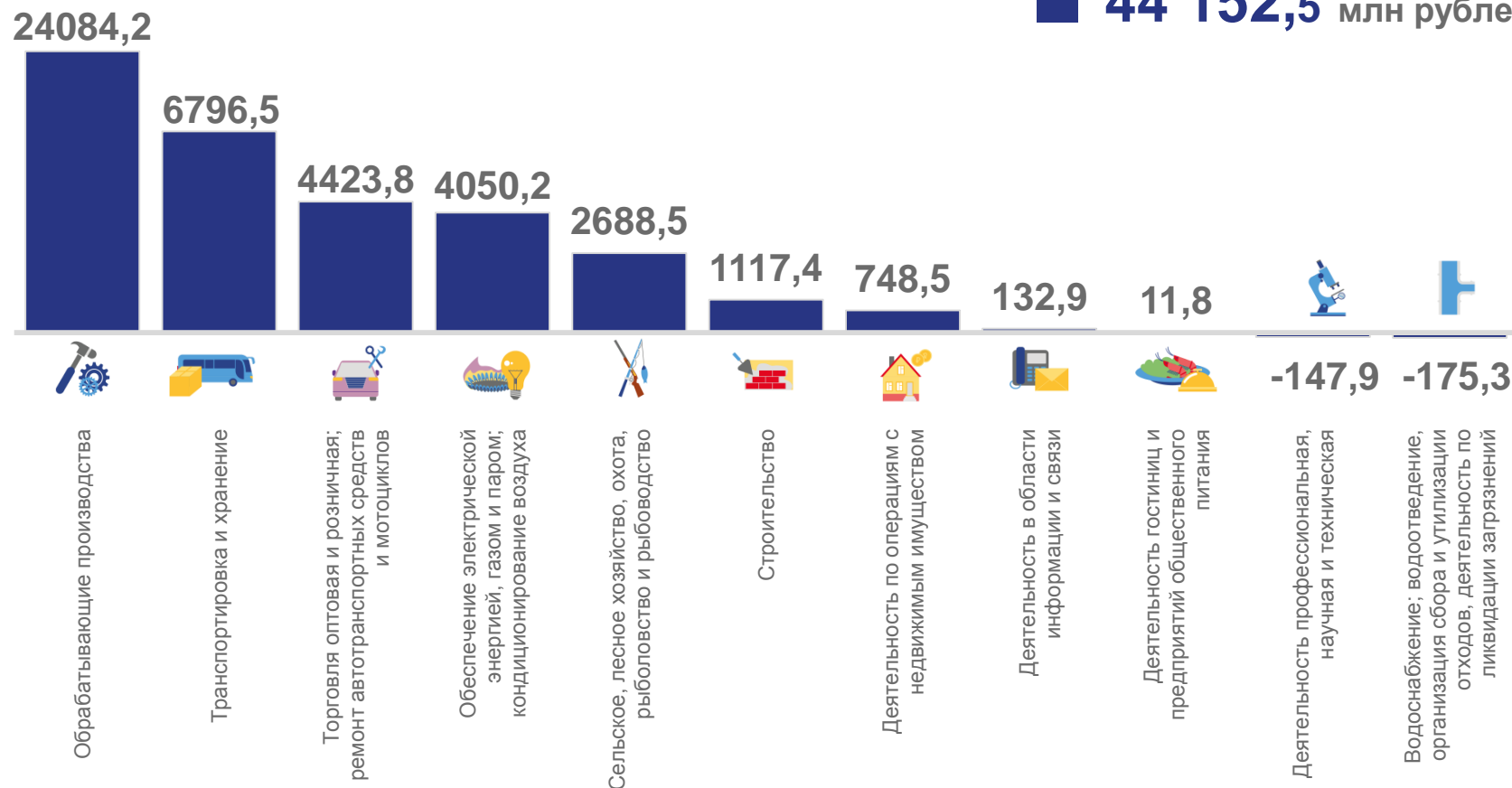


-175,3

Водоснабжение; водоотведение,
организация сбора и утилизации отходов,
деятельность по ликвидации загрязнений

Всего

44 152,5 млн рублей

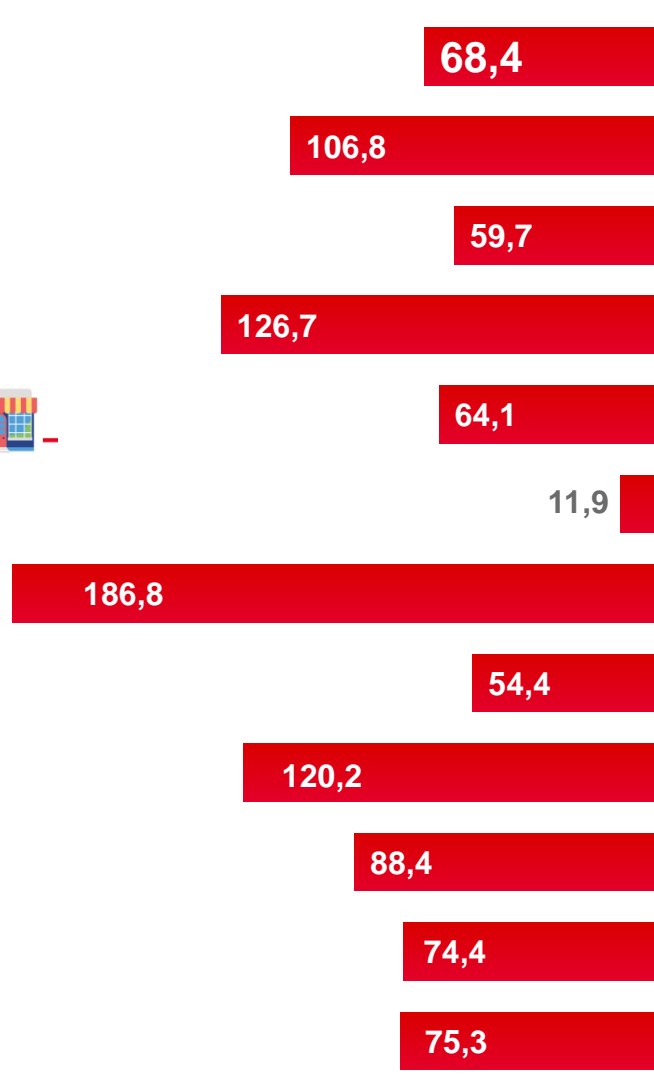




ФИНАНСОВЫЙ РЕЗУЛЬТАТ ДЕЯТЕЛЬНОСТИ ОРГАНИЗАЦИЙ

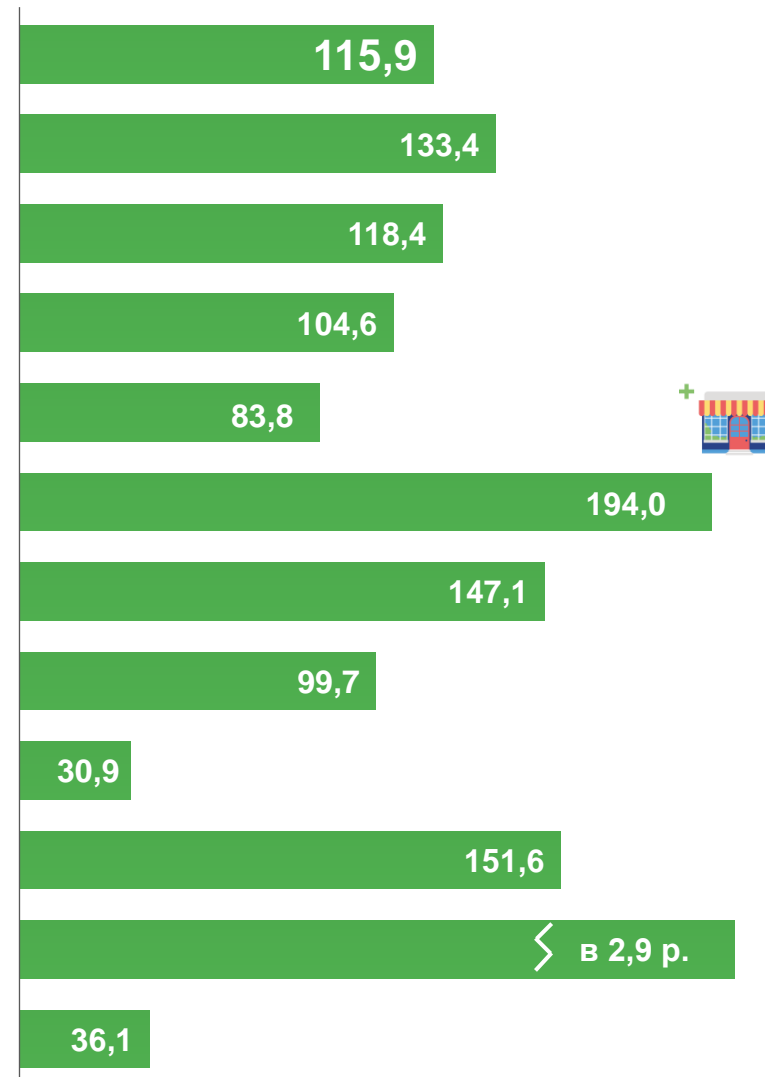
январь – июль 2022 г., в % к соответствующему периоду предыдущего года

УБЫТОК



Всего по Омской области

Сельское, лесное хозяйство, охота, рыболовство и рыбоводство	115,9
Обрабатывающие производства	133,4
Обеспечение электрической энергией, газом и паром; кондиционирование воздуха	118,4
Водоснабжение; водоотведение, организация сбора и утилизации отходов, деятельность по ликвидации загрязнений	104,6
Строительство	83,8
Торговля оптовая и розничная; ремонт автотранспортных средств и мотоциклов	194,0
Транспортировка и хранение	147,1
Деятельность гостиниц и предприятий общественного питания	99,7
Деятельность в области информации и связи	30,9
Деятельность по операциям с недвижимым имуществом	151,6
Деятельность профессиональная, научная и техническая	36,1



ПРИБЫЛЬ





ПРИБЫЛЬ ОРГАНИЗАЦИЙ

январь – июль 2022 г., млн рублей



26 086,3

Обрабатывающие производства



7 024,9

Транспортировка и хранение



4 585,2

Торговля оптовая и розничная;
ремонт автотранспортных средств
и мотоциклов



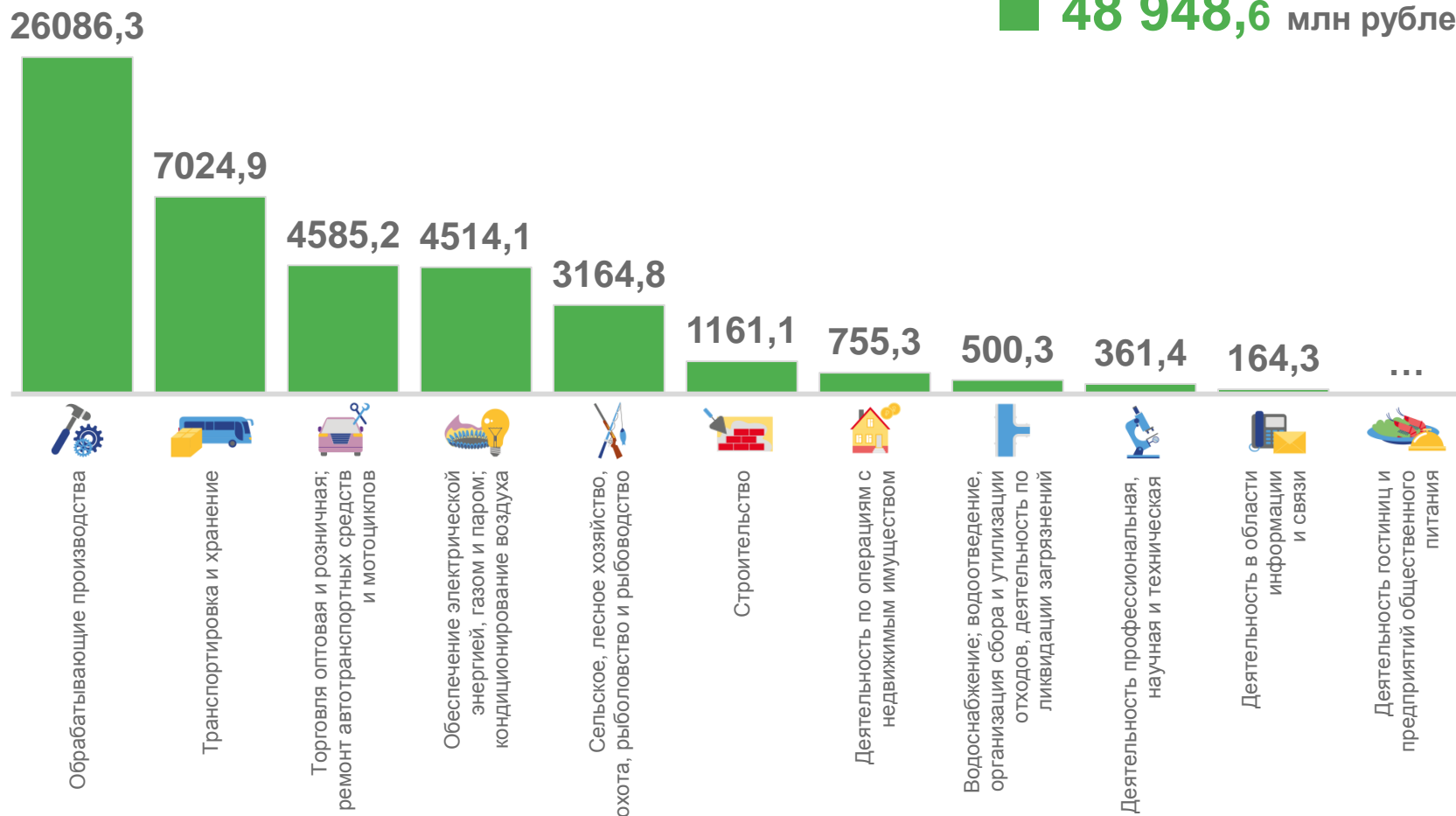
164,3

Деятельность в области информации и
связи



Деятельность гостиниц и предприятий
общественного питания

Всего
48 948,6 млн рублей





ДОЛЯ ПРИБЫЛЬНЫХ ОРГАНИЗАЦИЙ

январь – июль 2022 г., в % к общему числу организаций



Сельское, лесное хозяйство, охота, рыболовство и рыбоводство

91,2 %



Строительство

81,5 %



Обрабатывающие производства

77,9 %



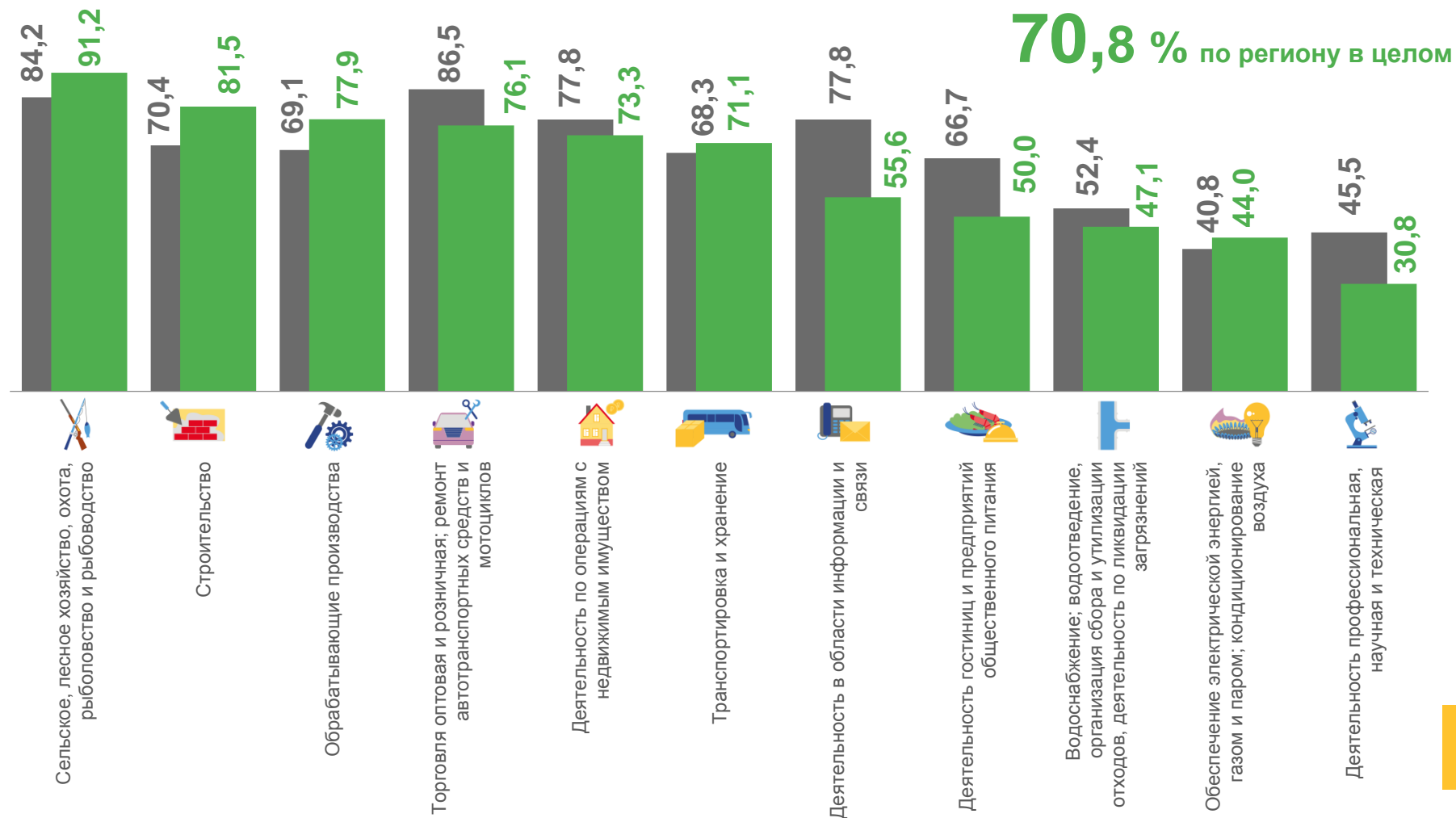
Обеспечение электрической энергией, газом и паром; кондиционирование воздуха

44,0 %



Деятельность профессиональная, научная и техническая

30,8 %



■ Январь – июль 2021 г.

■ Январь – июль 2022 г.





УБЫТОК ОРГАНИЗАЦИЙ

январь – июль 2022 г., млн рублей



2 002,1

Обрабатывающие производства



675,6

Водоснабжение; водоотведение, организация сбора и утилизации отходов, деятельность по ликвидации загрязнений



509,4

Деятельность профессиональная, научная и техническая



6,8

Деятельность по операциям с недвижимым имуществом



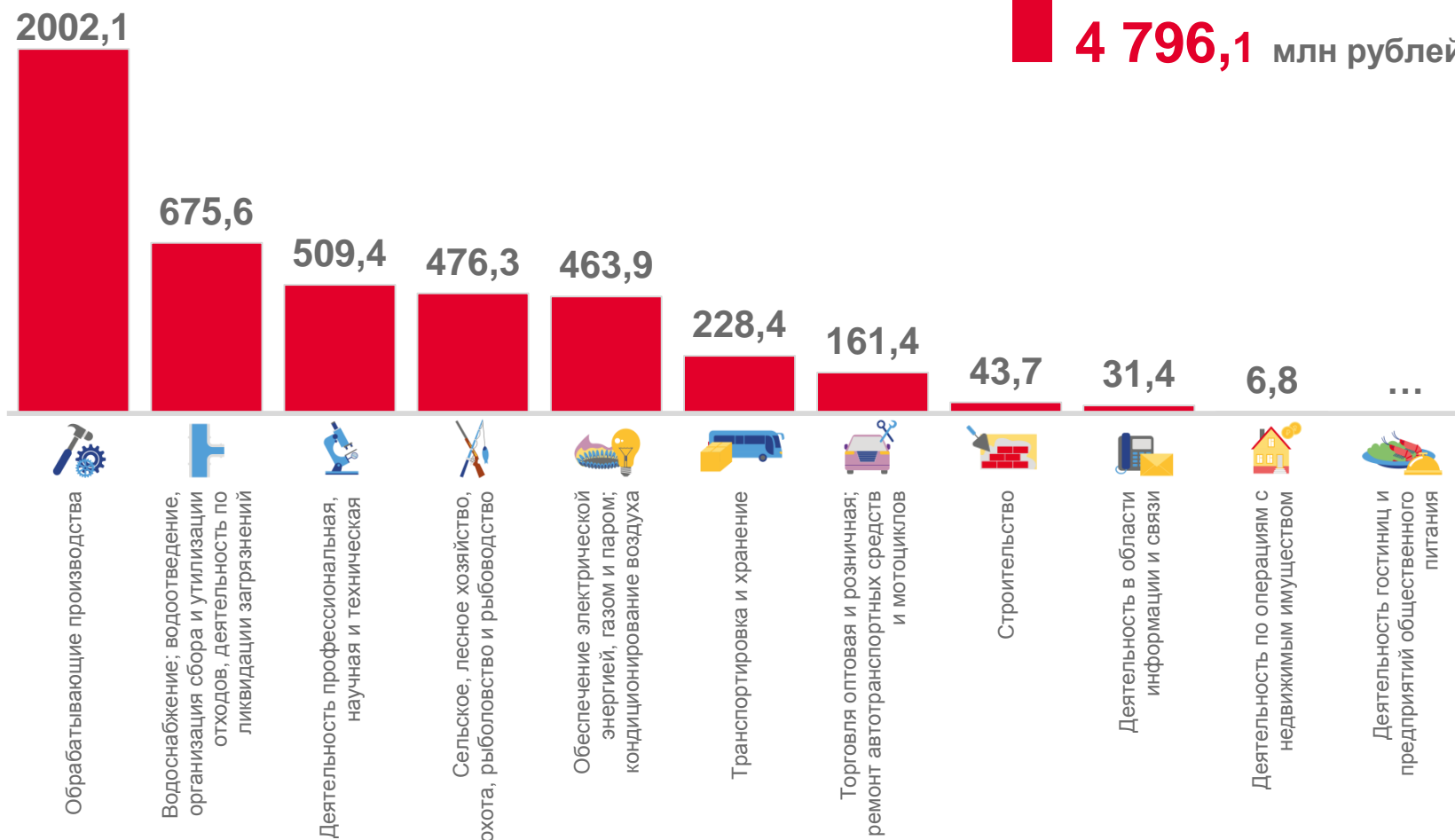
Деятельность гостиниц и предприятий общественного питания

...

2002,1

Всего

4 796,1 млн рублей





ДОЛЯ УБЫТОЧНЫХ ОРГАНИЗАЦИЙ

январь – июль 2022 г., в % к общему числу организаций



Деятельность профессиональная, научная и техническая

69,2 %



Обеспечение электрической энергией, газом и паром; кондиционирование воздуха

56,0 %



Водоснабжение; водоотведение, организация сбора и утилизации отходов, деятельность по ликвидации загрязнений

52,9 %



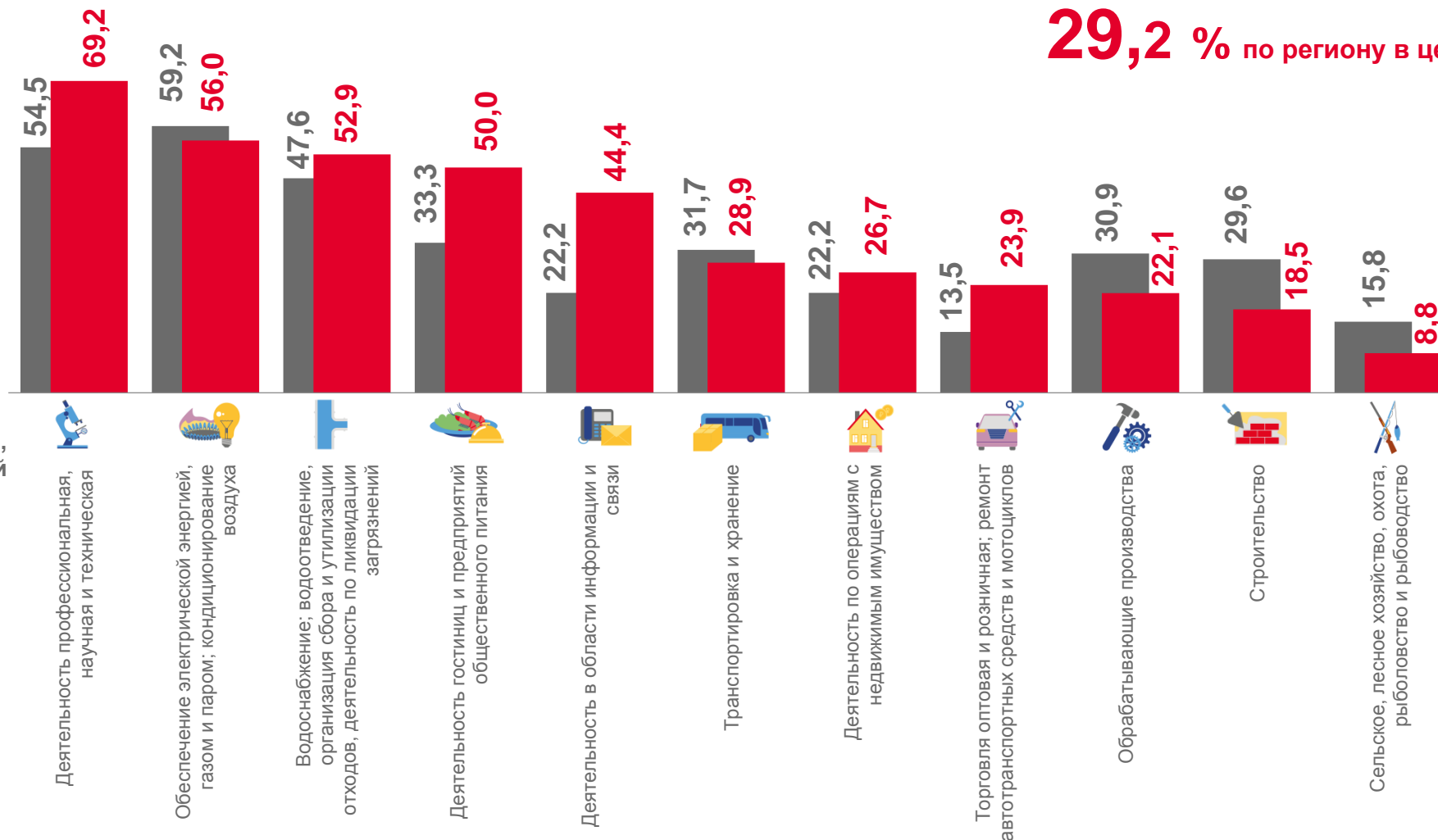
Строительство

18,5 %



Сельское, лесное хозяйство, охота, рыболовство и рыбоводство

8,8 %



■ Январь – июль 2021 г.

■ Январь – июль 2022 г.





ДОЛЯ ОРГАНИЗАЦИЙ, ИМЕЮЩИХ ПРОСРОЧЕННУЮ ДЕБИТОРСКУЮ ЗАДОЛЖЕННОСТЬ

на 1 августа 2022 г., в % к их общему числу



Дебиторская задолженность

Просроченная
7 417,5 млн рублей

ДЕБИТОРСКАЯ ЗАДОЛЖЕННОСТЬ

на 1 августа 2022 года

234 299,8

млн рублей

116,5 %

к 1 августа 2021 года





ДОЛЯ ОРГАНИЗАЦИЙ, ИМЕЮЩИХ ПРОСРОЧЕННУЮ КРЕДИТОРСКУЮ ЗАДОЛЖЕННОСТЬ

на 1 августа 2022 г., в % к их общему числу

**КРЕДИТОРСКАЯ
ЗАДОЛЖЕННОСТЬ**
на 1 августа 2022 года

251 400,0
млн рублей

105,1 %
к 1 августа 2021 года



Кредиторская задолженность

Просроченная
5 578,7 млн рублей

