



ТЕРРИТОРИАЛЬНЫЙ ОРГАН ФЕДЕРАЛЬНОЙ  
СЛУЖБЫ ГОСУДАРСТВЕННОЙ СТАТИСТИКИ  
ПО ОМСКОЙ ОБЛАСТИ

# О финансовом состоянии организаций Омской области



январь – июнь 2022 года



ТЕРРИТОРИАЛЬНЫЙ ОРГАН  
ФЕДЕРАЛЬНОЙ СЛУЖБЫ  
ГОСУДАРСТВЕННОЙ СТАТИСТИКИ  
ПО ОМСКОЙ ОБЛАСТИ

# О финансовом состоянии организаций Омской области

Омскстат

январь — июнь 2022 года

- 01 Сальдированный финансовый результат организаций
- 02 Прибыль организаций
- 03 Убыток организаций
- 04 Финансовые результаты деятельности организаций
- 05 Доля организаций, получивших прибыль (убыток)
- 06 Кредиторская и дебиторская задолженность организаций
- 07 Эффективность деятельности организаций

\* Ежемесячные данные оперативной статистики





# САЛЬДИРОВАННЫЙ ФИНАНСОВЫЙ РЕЗУЛЬТАТ 1) 2)

млн рублей

2019 год	2020 год	2021 год
<p><b>37 494,4</b></p> <p><b>108,0 %</b> к предыдущему году</p> <p><b>48 871,6</b> (113,4 %)</p> <hr/> <p><b>11 377,2</b> (136,0 %)</p>	<p><b>41 021,5</b></p> <p><b>102,9 %</b> к предыдущему году</p> <p><b>48 730,5</b> (100,4 %)</p> <hr/> <p><b>7 709,0</b> (89,1 %)</p>	<p><b>60 234,1</b></p> <p><b>142,4 %</b> к предыдущему году</p> <p><b>68 443,4</b> (136,9 %)</p> <hr/> <p><b>8 209,4</b> (106,4 %)</p>

**ПРИБЫЛЬ** - **УБЫТОК** = **САЛЬДИРОВАННЫЙ ФИНАНСОВЫЙ РЕЗУЛЬТАТ**

1) Информация сформирована на основании данных, полученных из государственного информационного ресурса бухгалтерской (финансовой) отчетности (оператор – ФНС России), и данных, представленных в органы государственной статистики, организациями, не относящимися к субъектам малого предпринимательства (без учета банков, страховых и бюджетных организаций).

2) Сравнение показателей с соответствующим периодом предыдущего года произведено в текущих ценах по сопоставимому кругу организаций.



# САЛЬДИРОВАННЫЙ ФИНАНСОВЫЙ РЕЗУЛЬТАТ 1)

январь – июнь 2022 г., в % к соответствующему периоду предыдущего года

## 2022 год

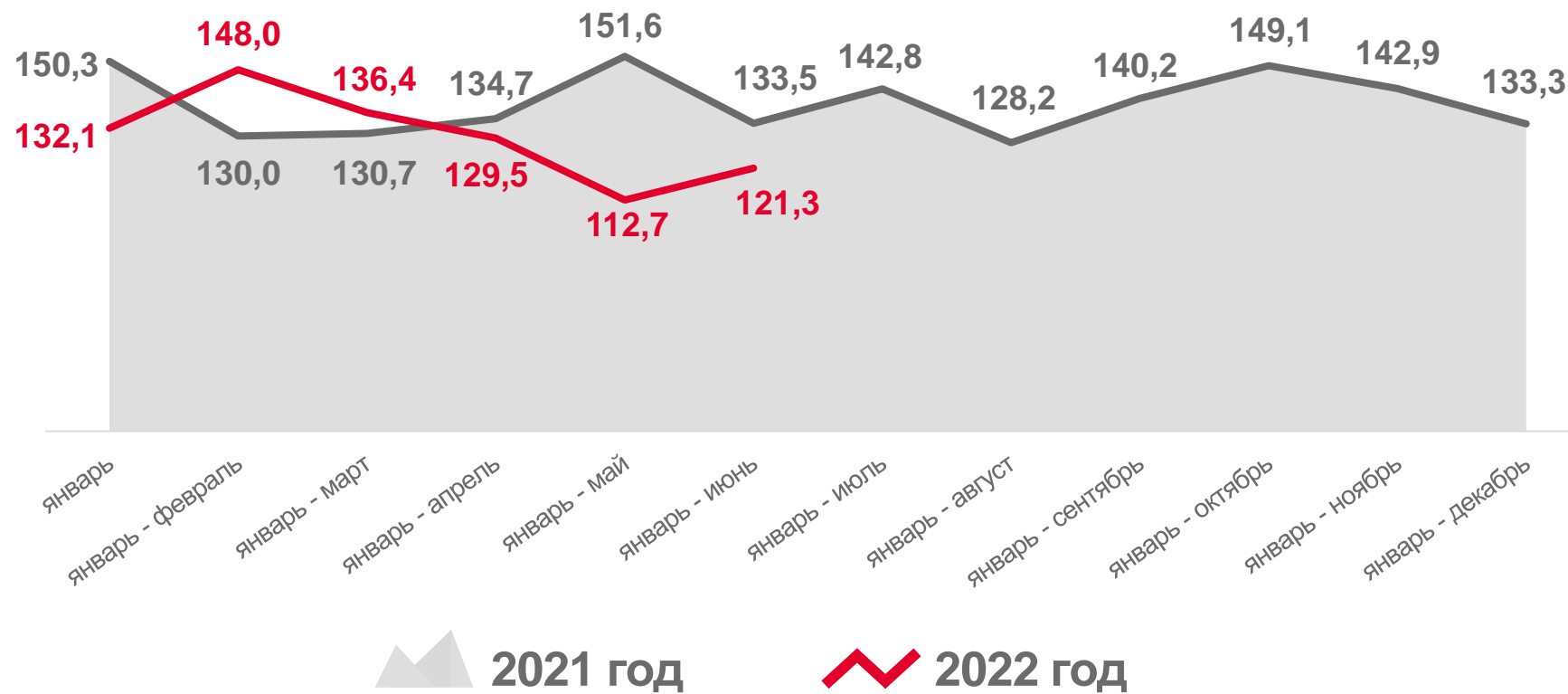
январь – июнь

# 38 112,2

млн рублей

# 121,3 %

к январю – июню 2021 года



2021 год

2022 год

1) Здесь и далее без субъектов малого предпринимательства, кредитных организаций, государственных (муниципальных) учреждений, некредитных финансовых организаций. Сравнение показателей с соответствующим периодом предыдущего года произведено в текущих ценах по сопоставимому кругу организаций.



# САЛЬДИРОВАННЫЙ ФИНАНСОВЫЙ РЕЗУЛЬТАТ

январь – июнь 2022 г., млн рублей




20 901,1

Обрабатывающие производства



5 376,9

Транспортировка и хранение



4 145,9

Обеспечение электрической энергией, газом и паром; кондиционирование воздуха



-130,2

Водоснабжение; водоотведение, организация сбора и утилизации отходов, деятельность по ликвидации загрязнений

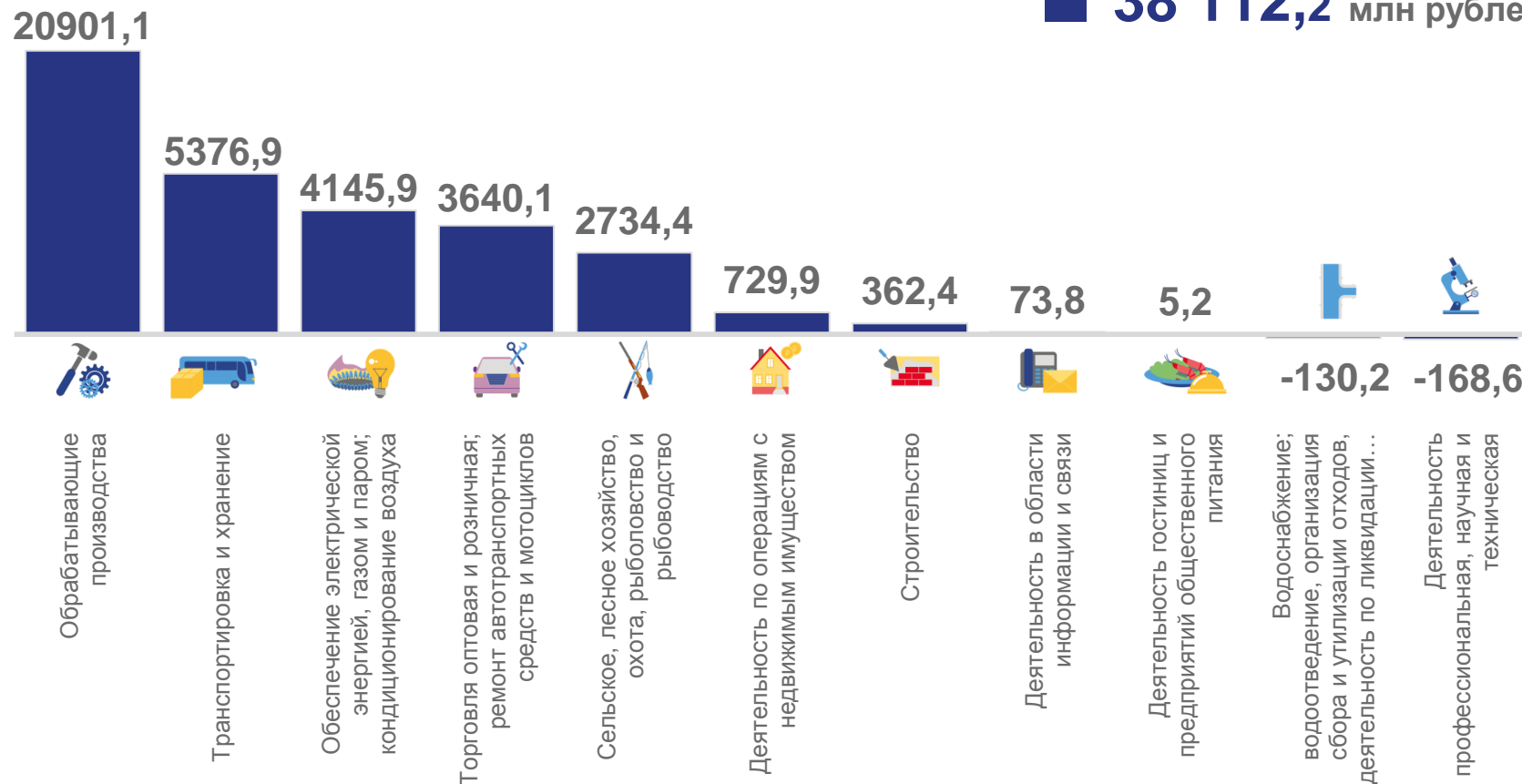


-168,6

Деятельность профессиональная, научная и техническая

Всего

38 112,2 млн рублей

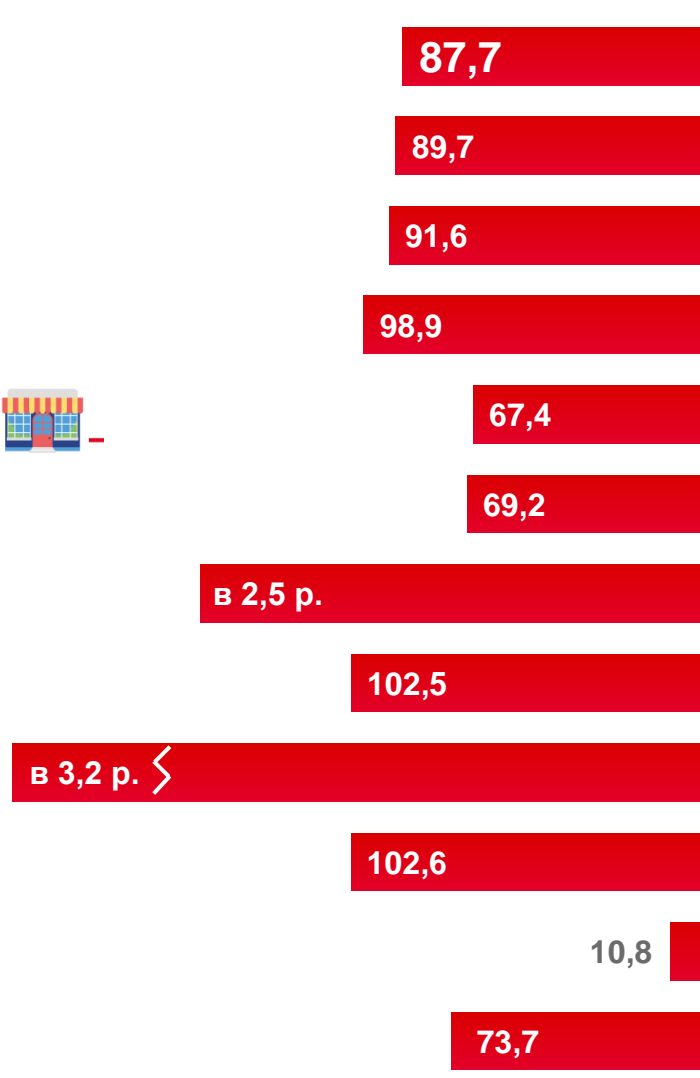




# ФИНАНСОВЫЙ РЕЗУЛЬТАТ ДЕЯТЕЛЬНОСТИ ОРГАНИЗАЦИЙ

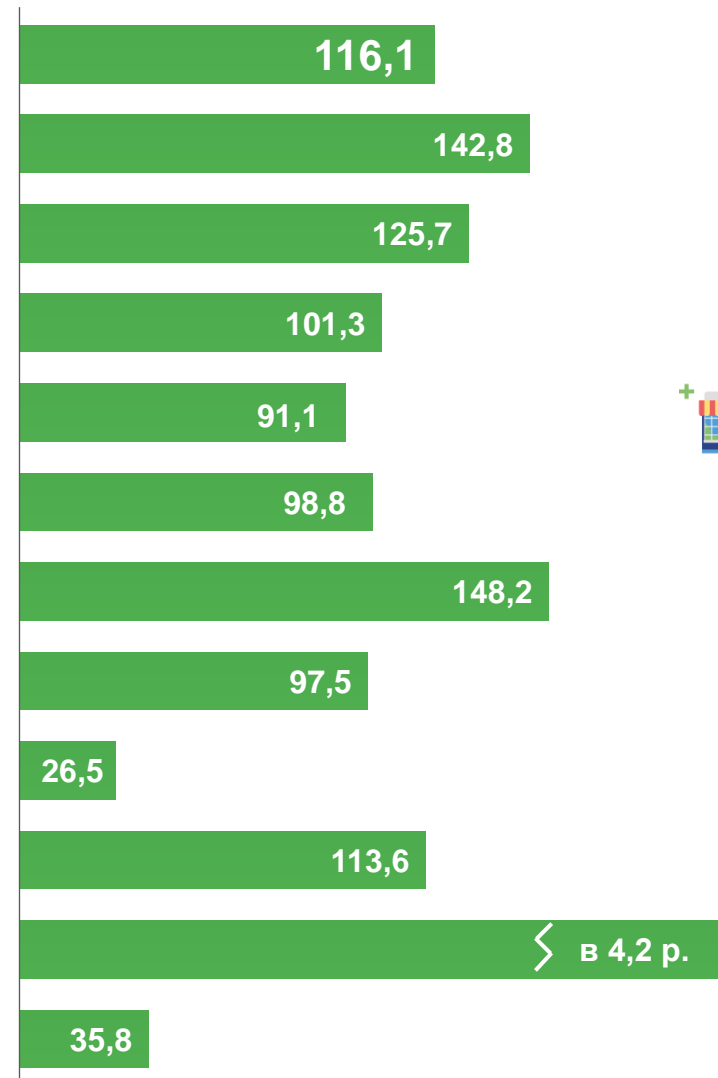
январь – июнь 2022 г., в % к соответствующему периоду предыдущего года

УБЫТОК



## Всего по Омской области

Сельское, лесное хозяйство, охота, рыболовство и рыбоводство	116,1
Обрабатывающие производства	142,8
Обеспечение электрической энергией, газом и паром; кондиционирование воздуха	125,7
Водоснабжение; водоотведение, организация сбора и утилизации отходов, деятельность по ликвидации загрязнений	101,3
Строительство	91,1
Торговля оптовая и розничная; ремонт автотранспортных средств и мотоциклов	98,8
Транспортировка и хранение	148,2
Деятельность гостиниц и предприятий общественного питания	97,5
Деятельность в области информации и связи	26,5
Деятельность по операциям с недвижимым имуществом	113,6
Деятельность профессиональная, научная и техническая	35,8



ПРИБЫЛЬ





# ПРИБЫЛЬ ОРГАНИЗАЦИЙ

январь – июнь 2022 г., млн рублей



22 997,7

Обработывающие производства



5 802,4

Транспортировка и хранение



4 503,0

Обеспечение электрической энергией, газом и паром; кондиционирование воздуха



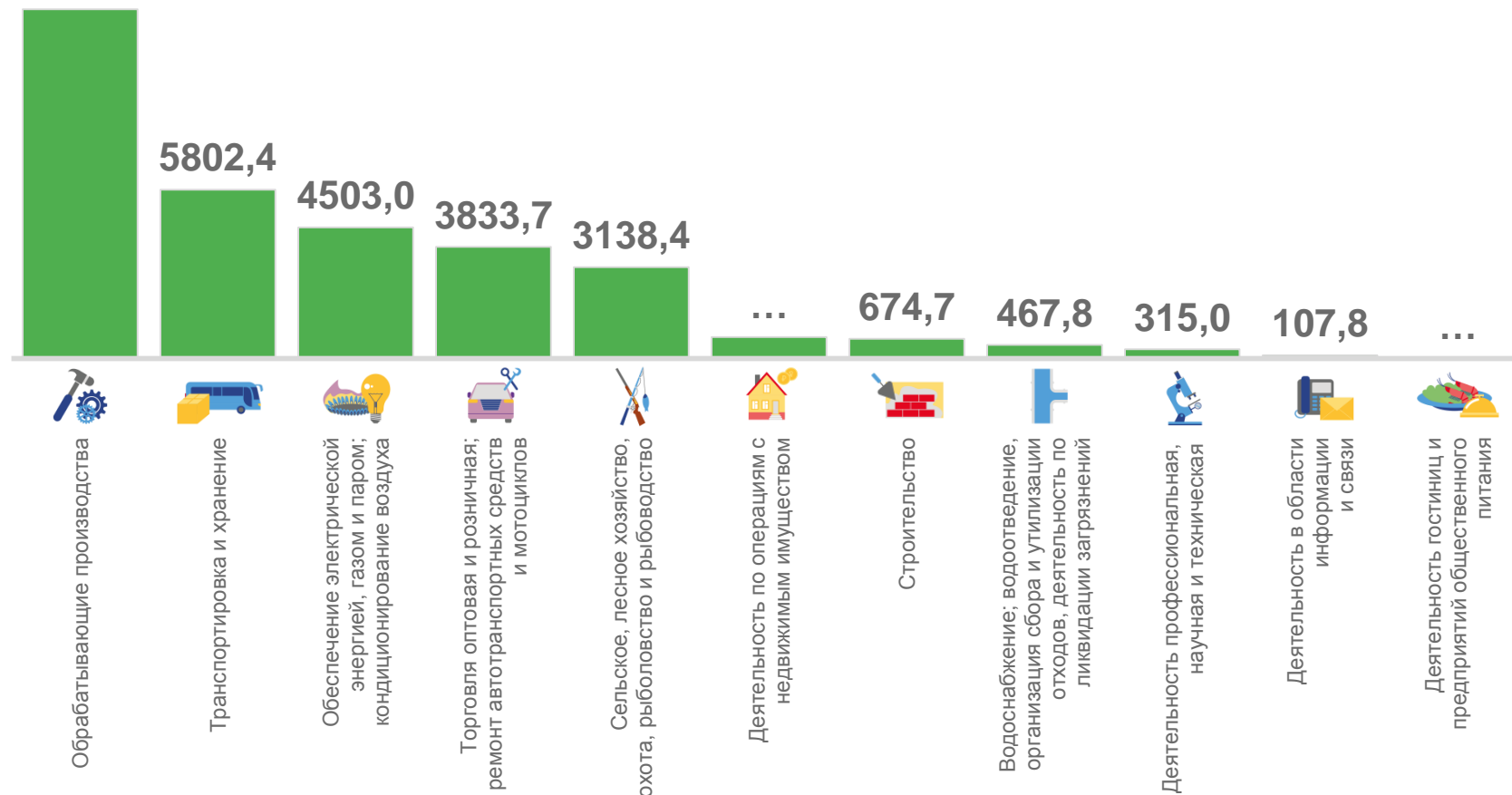
107,8

Деятельность в области информации и связи



Деятельность гостиниц и предприятий общественного питания

22997,7



Всего  
43 143,6 млн рублей







# ДОЛЯ ПРИБЫЛЬНЫХ ОРГАНИЗАЦИЙ

январь – июнь 2022 г., в % к общему числу организаций

69,4 % по региону в целом



Сельское, лесное хозяйство, охота, рыболовство и рыбоводство

89,7 %



Деятельность по операциям с недвижимым имуществом

86,7 %



Строительство

77,8 %



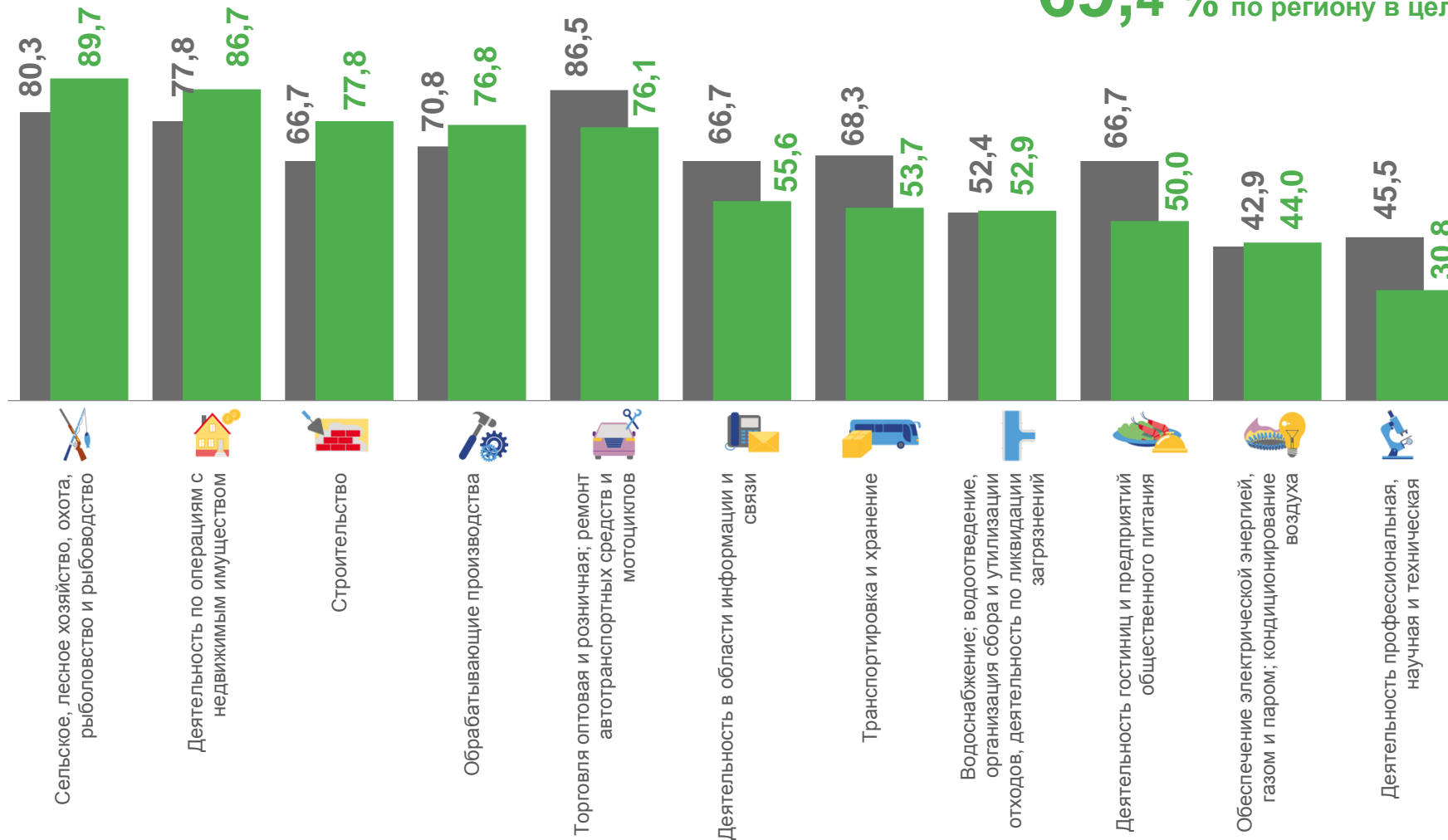
Обеспечение электрической энергией, газом и паром; кондиционирование воздуха

44,0 %



Деятельность профессиональная, научная и техническая

30,8 %



■ Январь – июнь 2021 г.

■ Январь – июнь 2022 г.







# УБЫТОК ОРГАНИЗАЦИЙ

январь – июнь 2022 г., млн рублей



2 096,5

Обрабатывающие производства



597,9

Водоснабжение; водоотведение, организация сбора и утилизации отходов, деятельность по ликвидации загрязнений



483,6

Деятельность профессиональная, научная и техническая



...

Деятельность гостиниц и предприятий общественного питания

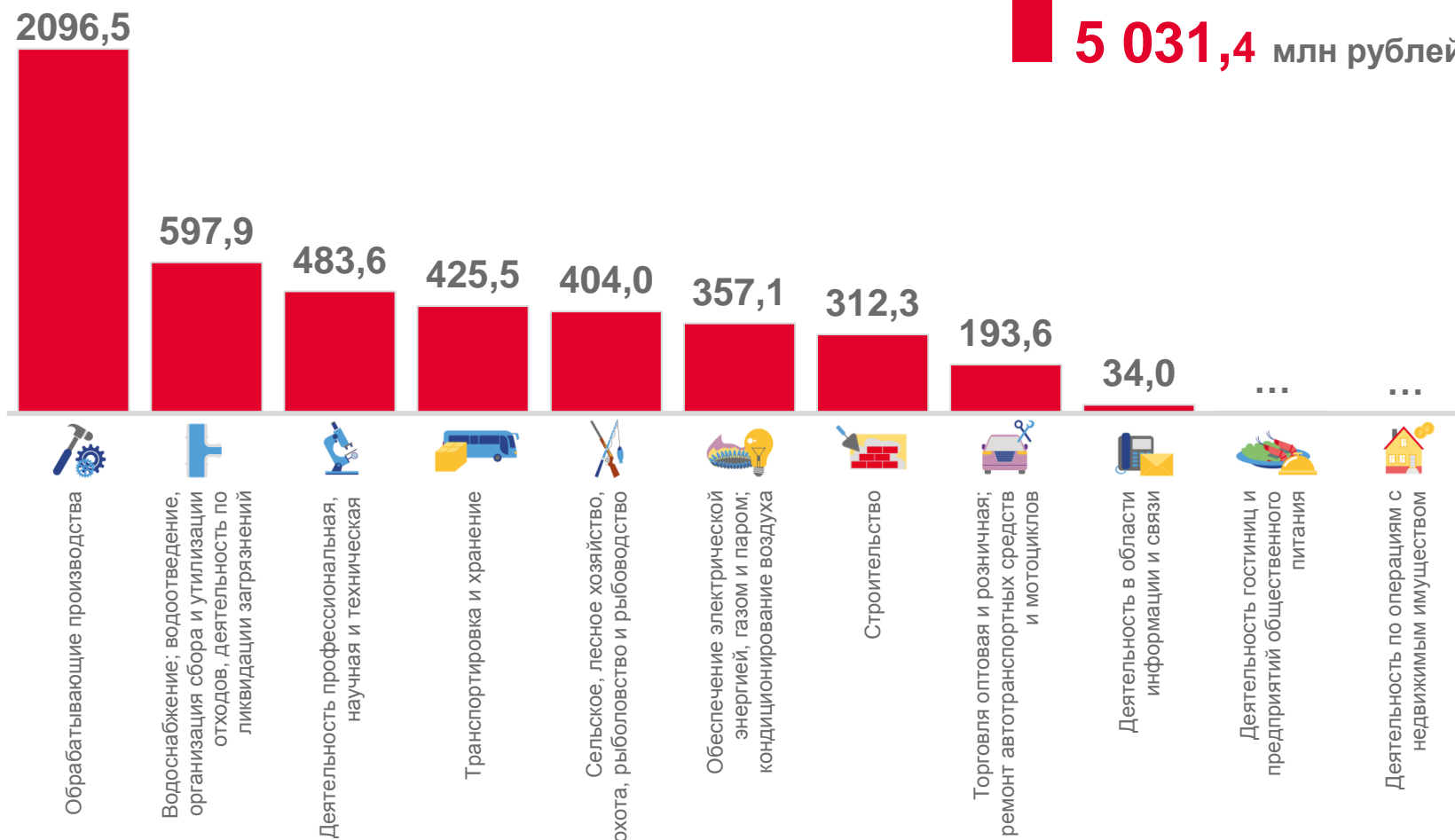


...

Деятельность по операциям с недвижимым имуществом



Всего  
5 031,4 млн рублей






# ДОЛЯ УБЫТОЧНЫХ ОРГАНИЗАЦИЙ

январь – июнь 2022 г., в % к общему числу организаций



**69,2 %**

Деятельность профессиональная, научная и техническая



**56,0 %**

Обеспечение электрической энергией, газом и паром; кондиционирование воздуха



**50,0 %**

Деятельность гостиниц и предприятий общественного питания



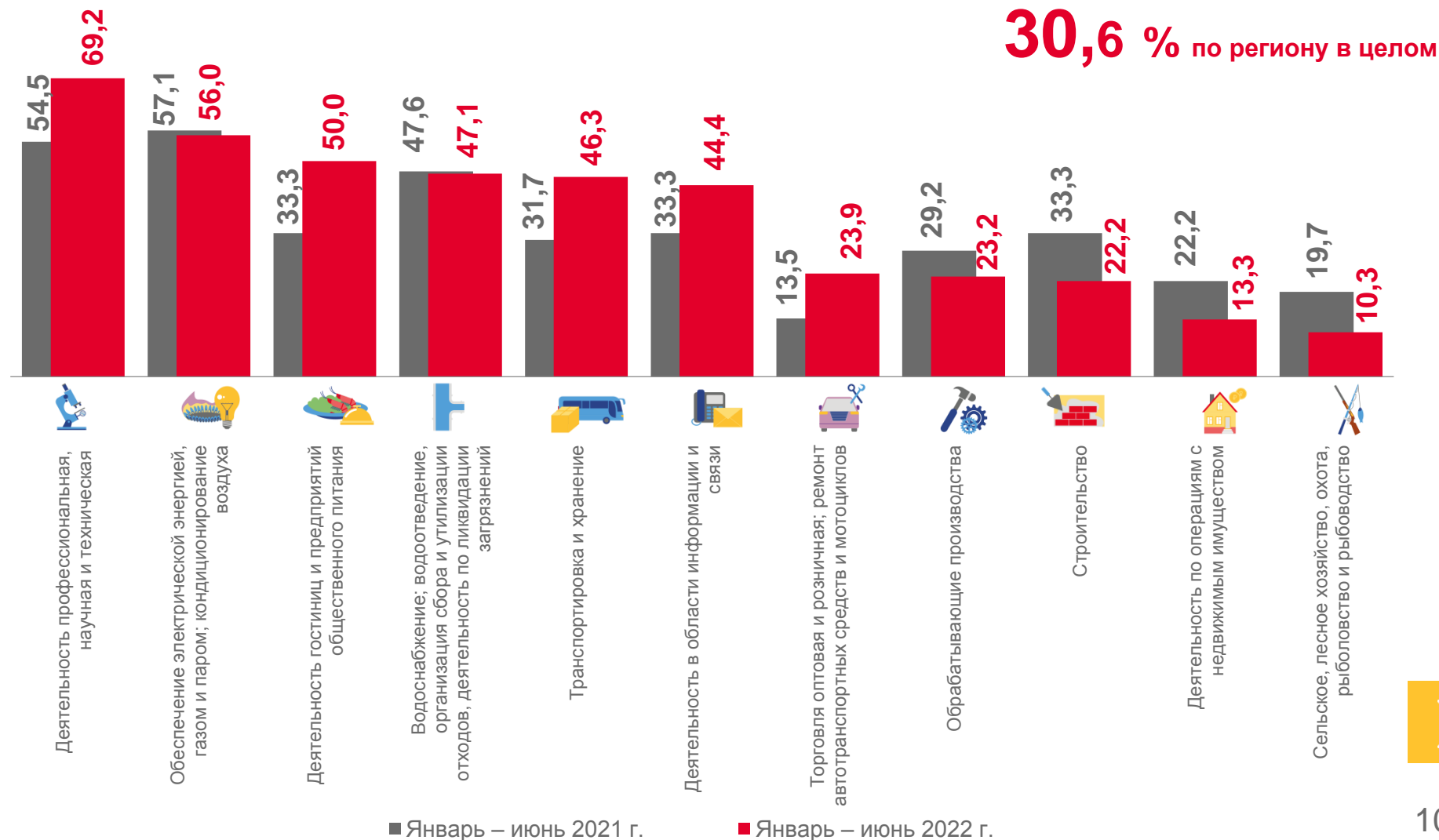
**13,3 %**

Деятельность по операциям с недвижимым имуществом



**10,3 %**

Сельское, лесное хозяйство, охота, рыболовство и рыбоводство





# ДОЛЯ ОРГАНИЗАЦИЙ, ИМЕЮЩИХ ПРОСРОЧЕННУЮ ДЕБИТОРСКУЮ ЗАДОЛЖЕННОСТЬ

на 1 июля 2022 г., в % к их общему числу



## Дебиторская задолженность

Просроченная  
**8 783,2** млн рублей

## ДЕБИТОРСКАЯ ЗАДОЛЖЕННОСТЬ

на 1 июля 2022 года

**214 691,3**

млн рублей

**100,6 %**

к 1 июля 2021 года





# ДОЛЯ ОРГАНИЗАЦИЙ, ИМЕЮЩИХ ПРОСРОЧЕННУЮ КРЕДИТОРСКУЮ ЗАДОЛЖЕННОСТЬ

на 1 июля 2022 г., в % к их общему числу

## КРЕДИТОРСКАЯ ЗАДОЛЖЕННОСТЬ

на 1 июля 2022 года

# 236 702,4

млн рублей

# 93,8 %

к 1 июля 2021 года



## Кредиторская задолженность

Просроченная  
**5 645,2** млн рублей





# ЭФФЕКТИВНОСТЬ ДЕЯТЕЛЬНОСТИ ОРГАНИЗАЦИЙ

январь – июнь 2022 г., в %



Деятельность по операциям с недвижимым имуществом

50,6 %



Обрабатывающие производства

17,7 %



Сельское, лесное хозяйство, охота, рыболовство и рыбоводство

16,4 %



Деятельность профессиональная, научная и техническая

-8,5 %



Водоснабжение; водоотведение, организация сбора и утилизации отходов, деятельность по ликвидации загрязнений

-12,0 %

## Рентабельность проданных товаров, продукции (работ, услуг)

