



ТЕРРИТОРИАЛЬНЫЙ ОРГАН ФЕДЕРАЛЬНОЙ
СЛУЖБЫ ГОСУДАРСТВЕННОЙ СТАТИСТИКИ
ПО ОМСКОЙ ОБЛАСТИ

Финансовое состояние организаций Омской области



январь – май 2023 года



ТЕРРИТОРИАЛЬНЫЙ ОРГАН
ФЕДЕРАЛЬНОЙ СЛУЖБЫ
ГОСУДАРСТВЕННОЙ СТАТИСТИКИ
ПО ОМСКОЙ ОБЛАСТИ

Финансовое состояние организаций Омской области

Омскстат

январь – май 2023 года

- 01 Сальдированный финансовый результат организаций
- 02 Прибыль организаций
- 03 Убыток организаций
- 04 Финансовые результаты деятельности организаций
- 05 Доля организаций, получивших прибыль (убыток)
- 06 Кредиторская и дебиторская задолженность организаций

* Ежемесячные данные оперативной статистики





САЛЬДИРОВАННЫЙ ФИНАНСОВЫЙ РЕЗУЛЬТАТ¹⁾

млн рублей

2020 год ²⁾	2021 год ²⁾	2022 год ³⁾
41 021,5	60 234,1	63 845,0
102,9 % к предыдущему году	142,4 % к предыдущему году	106,2 % к предыдущему году
48 730,5 (100,4 %)	68 443,4 (136,9 %)	70 097,1 (102,8 %)
7 709,0 (89,1 %)	8 209,4 (106,4 %)	6 252,1 (77,3 %)

ПРИБЫЛЬ - **УБЫТОК** = **САЛЬДИРОВАННЫЙ ФИНАНСОВЫЙ РЕЗУЛЬТАТ**

- 1) Сравнение показателей с соответствующим периодом предыдущего года произведено в текущих ценах по сопоставимому кругу организаций.
- 2) Информация сформирована на основании данных, полученных из государственного информационного ресурса бухгалтерской (финансовой) отчетности (оператор – ФНС России), и данных, представленных в органы государственной статистики, организациями не относящимися к субъектам малого предпринимательства (без учета банков, страховых и бюджетных организаций).
- 3) По оперативным статистическим данным без субъектов малого предпринимательства, кредитных организаций, государственных (муниципальных) учреждений, некредитных финансовых организаций.





САЛЬДИРОВАННЫЙ ФИНАНСОВЫЙ РЕЗУЛЬТАТ¹⁾

в % к соответствующему периоду предыдущего года

2023 год

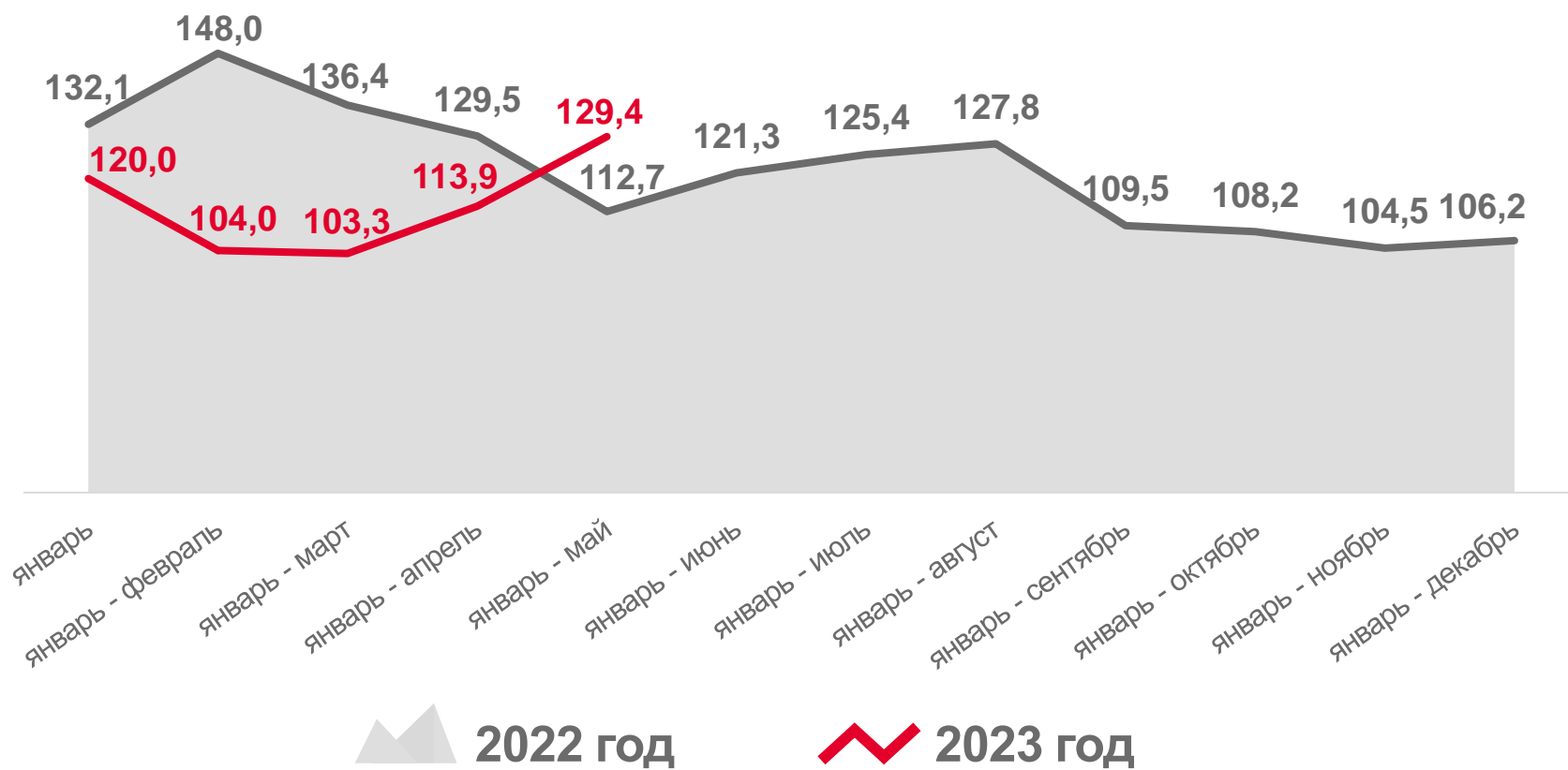
январь – май

42 169,7

млн рублей

129,4 %

к январю – маю 2022 года



¹⁾ Здесь и далее без субъектов малого предпринимательства, кредитных организаций, государственных (муниципальных) учреждений, некредитных финансовых организаций. Сравнение показателей с соответствующим периодом предыдущего года произведено в текущих ценах по сопоставимым данным круга организаций отчетного года.



САЛЬДИРОВАННЫЙ ФИНАНСОВЫЙ РЕЗУЛЬТАТ

январь – май 2023 г., млн рублей



22 988,1

Обрабатывающие производства



8 408,7

Транспортировка и хранение



5 190,4

Обеспечение электрической энергией, газом и паром; кондиционирование воздуха



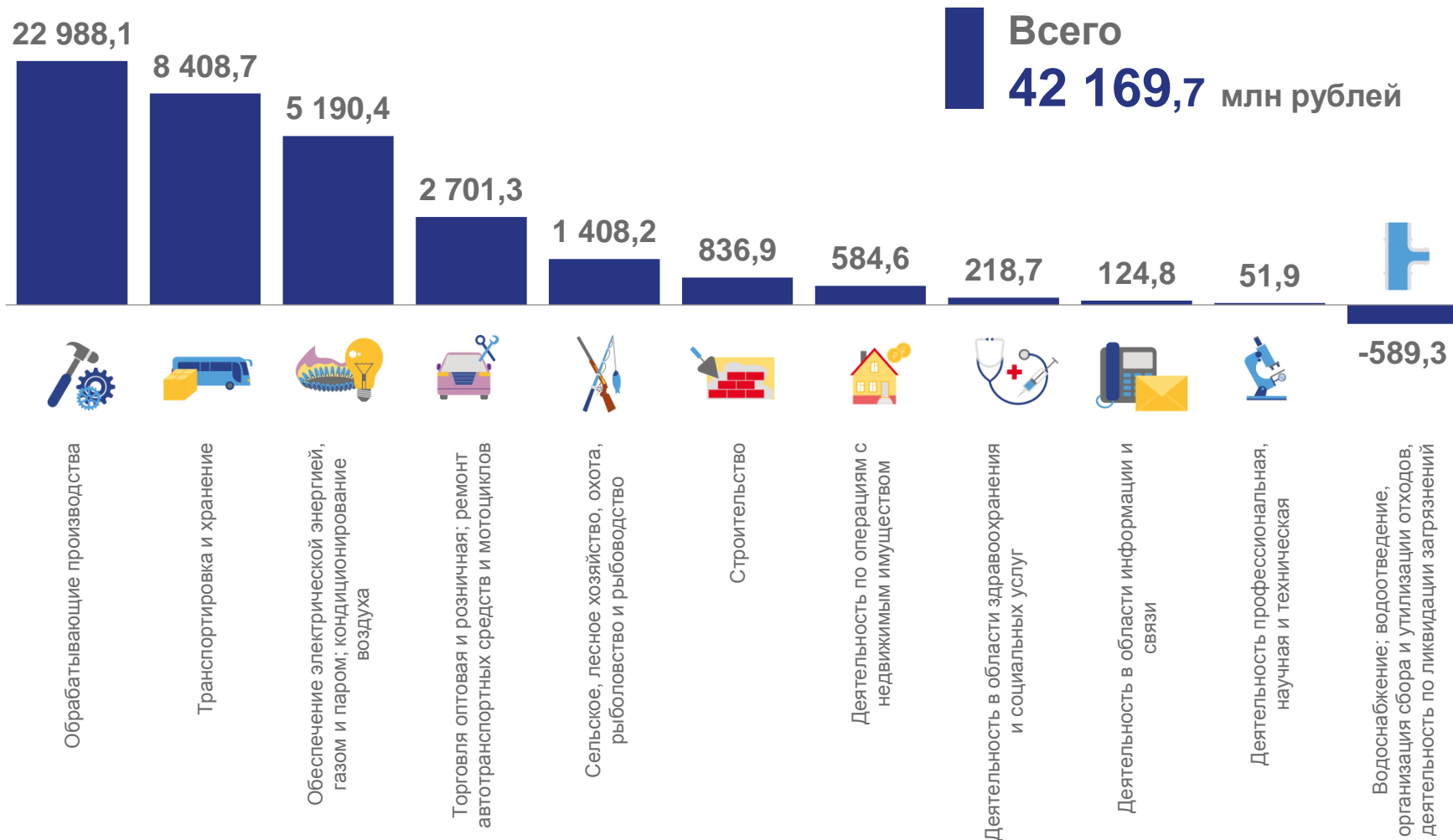
51,9

Деятельность профессиональная, научная и техническая



-589,3

Водоснабжение; водоотведение, организация сбора и утилизации отходов, деятельность по ликвидации загрязнений

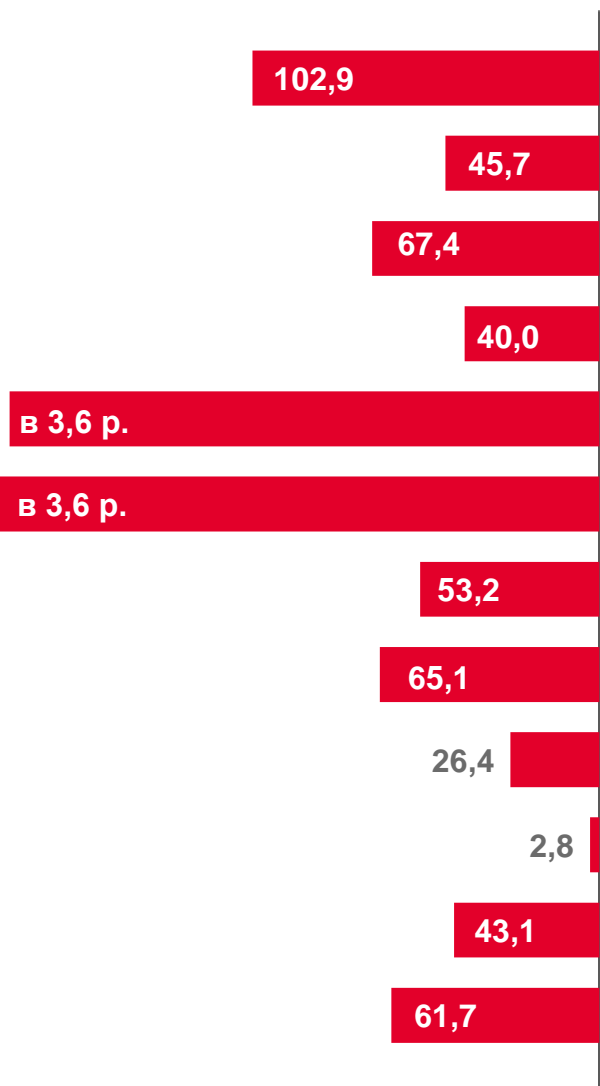




ФИНАНСОВЫЙ РЕЗУЛЬТАТ ДЕЯТЕЛЬНОСТИ ОРГАНИЗАЦИЙ

январь – май 2023 г., в % к соответствующему периоду предыдущего года

УБЫТОК



Всего по Омской области

Сельское, лесное хозяйство, охота, рыболовство и рыбоводство

Обрабатывающие производства

Обеспечение электрической энергией, газом и паром; кондиционирование воздуха

Водоснабжение; водоотведение, организация сбора и утилизации отходов, деятельность по ликвидации загрязнений

Строительство

Торговля оптовая и розничная; ремонт автотранспортных средств и мотоциклов

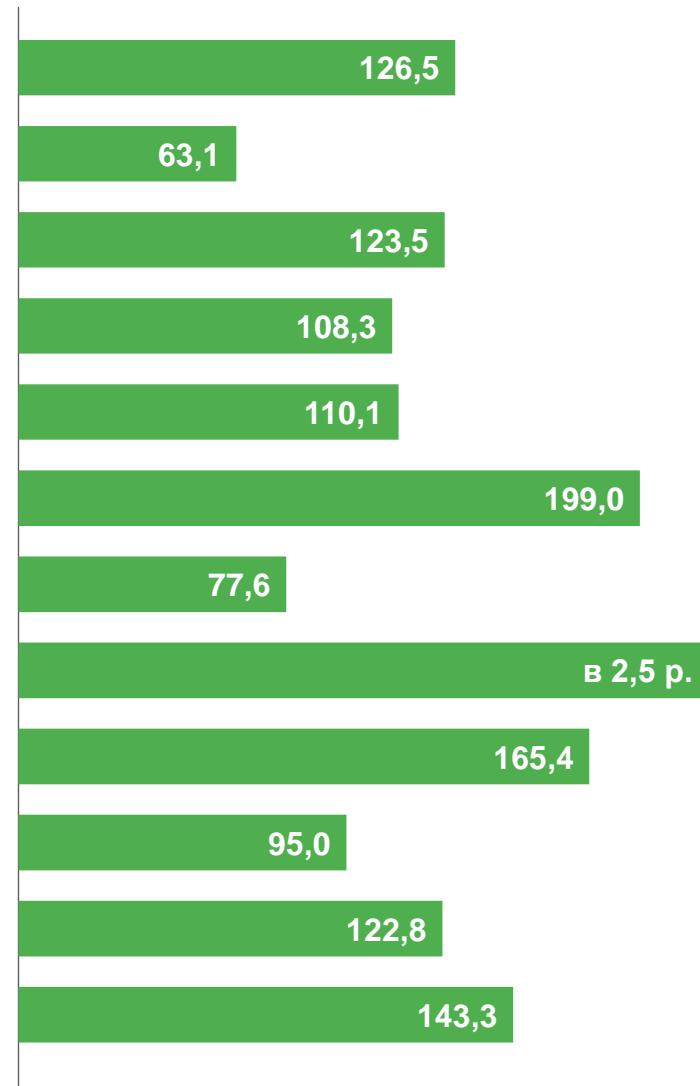
Транспортировка и хранение

Деятельность в области информации и связи

Деятельность по операциям с недвижимым имуществом

Деятельность профессиональная, научная и техническая

Деятельность в области здравоохранения и социальных услуг



ПРИБЫЛЬ





ПРИБЫЛЬ ОРГАНИЗАЦИЙ

январь – май 2023 г., млн рублей



23 912,6

Обрабатывающие производства



8 694,3

Транспортировка и хранение



5 320,6

Обеспечение электрической энергией, газом и паром; кондиционирование воздуха



252,5

Деятельность в области здравоохранения и социальных услуг



135,2

Деятельность в области информации и связи

23 912,6



Обрабатывающие производства



Транспортировка и хранение



Обеспечение электрической энергией, газом и паром; кондиционирование воздуха



Торговля оптовая и розничная; ремонт автотранспортных средств и мотоциклов



Строительство



Сельское, лесное хозяйство, охота, рыболовство и рыбоводство



Деятельность по операциям с недвижимым имуществом



Водоснабжение; водоотведение, организация сбора и утилизации отходов, деятельность по ликвидации загрязнений



Деятельность профессиональная, научная и техническая



Деятельность в области здравоохранения и социальных услуг



Деятельность в области информации и связи

Всего

46 254,6 млн рублей





ДОЛЯ ПРИБЫЛЬНЫХ ОРГАНИЗАЦИЙ

январь – май 2023 г., в % к общему числу организаций

74,0 % по региону в целом



94,1 %

Деятельность по операциям с недвижимым имуществом



88,2 %

Торговля оптовая и розничная; ремонт автотранспортных средств и мотоциклов



81,6 %

Обрабатывающие производства



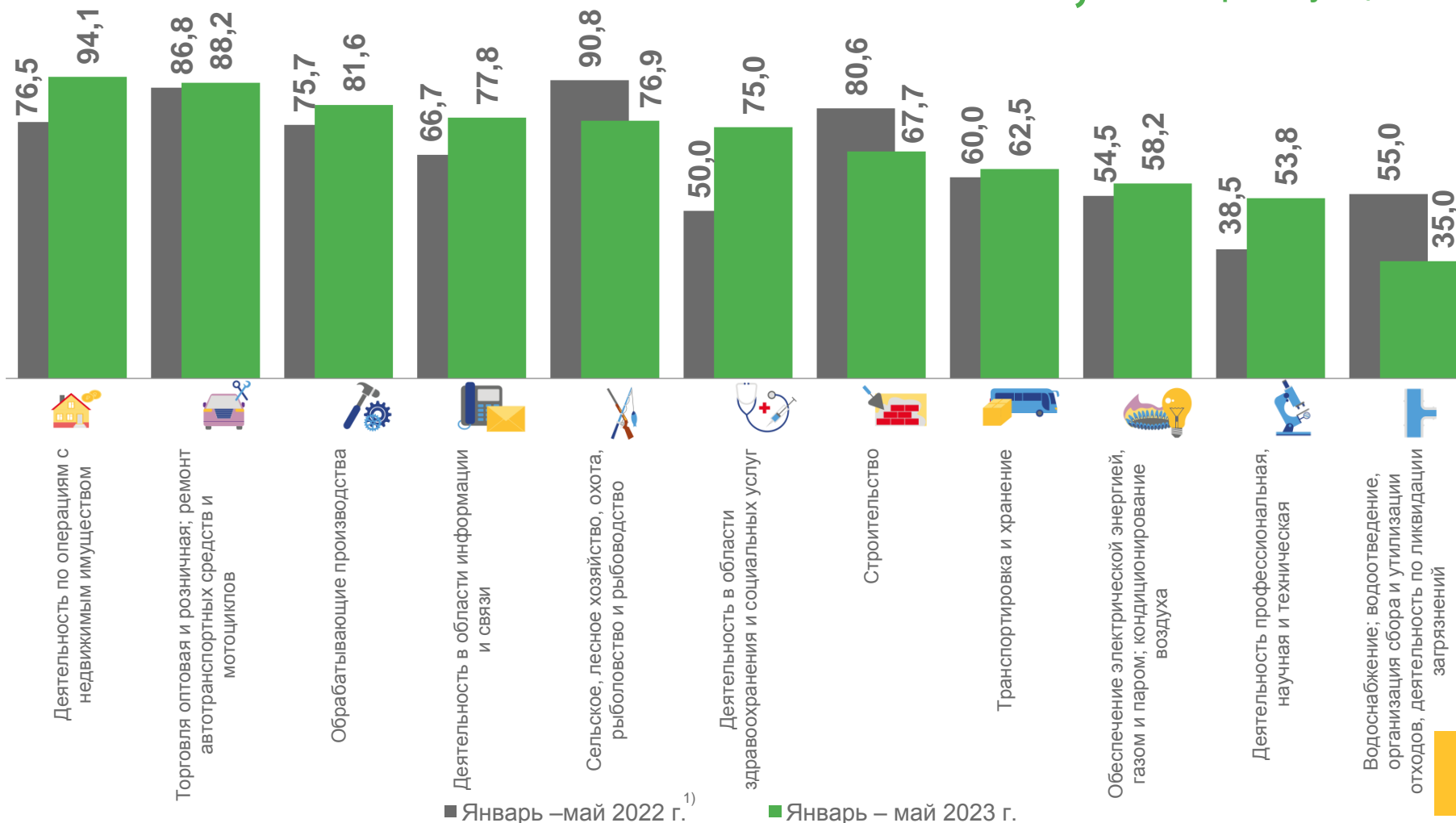
53,8 %

Деятельность профессиональная, научная и техническая



35,0 %

Водоснабжение; водоотведение, организация сбора и утилизации отходов, деятельность по ликвидации загрязнений



■ Январь – май 2022 г.¹⁾

■ Январь – май 2023 г.

¹⁾ По сопоставимым данным круга организаций отчетного года.





УБЫТОК ОРГАНИЗАЦИЙ

январь – май 2023 г., млн рублей



1 077,7

Водоснабжение, водоотведение, организация сбора и утилизации отходов, деятельность по ликвидации загрязнений



992,2

Строительство



924,5

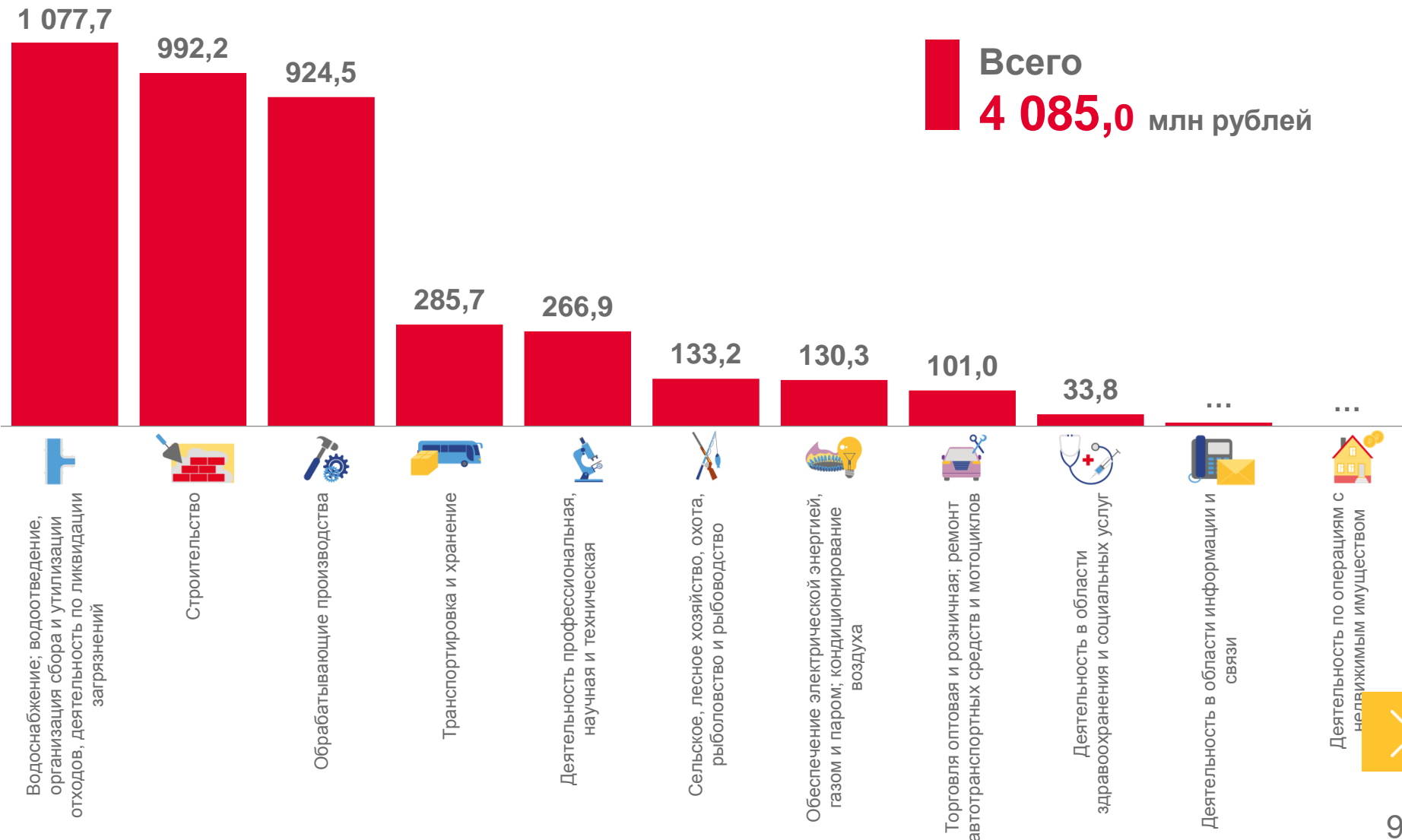
Обрабатывающие производства



Деятельность в области информации и связи



Деятельность по операциям с недвижимым имуществом



Всего
4 085,0 млн рублей



ДОЛЯ УБЫТОЧНЫХ ОРГАНИЗАЦИЙ

январь – май 2023 г., в % к общему числу организаций



Водоснабжение; водоотведение, организация сбора и утилизации отходов, деятельность по ликвидации загрязнений

65,0 %



Деятельность профессиональная, научная и техническая

46,2 %



Обеспечение электрической энергией, газом и паром; кондиционирование воздуха

41,8 %



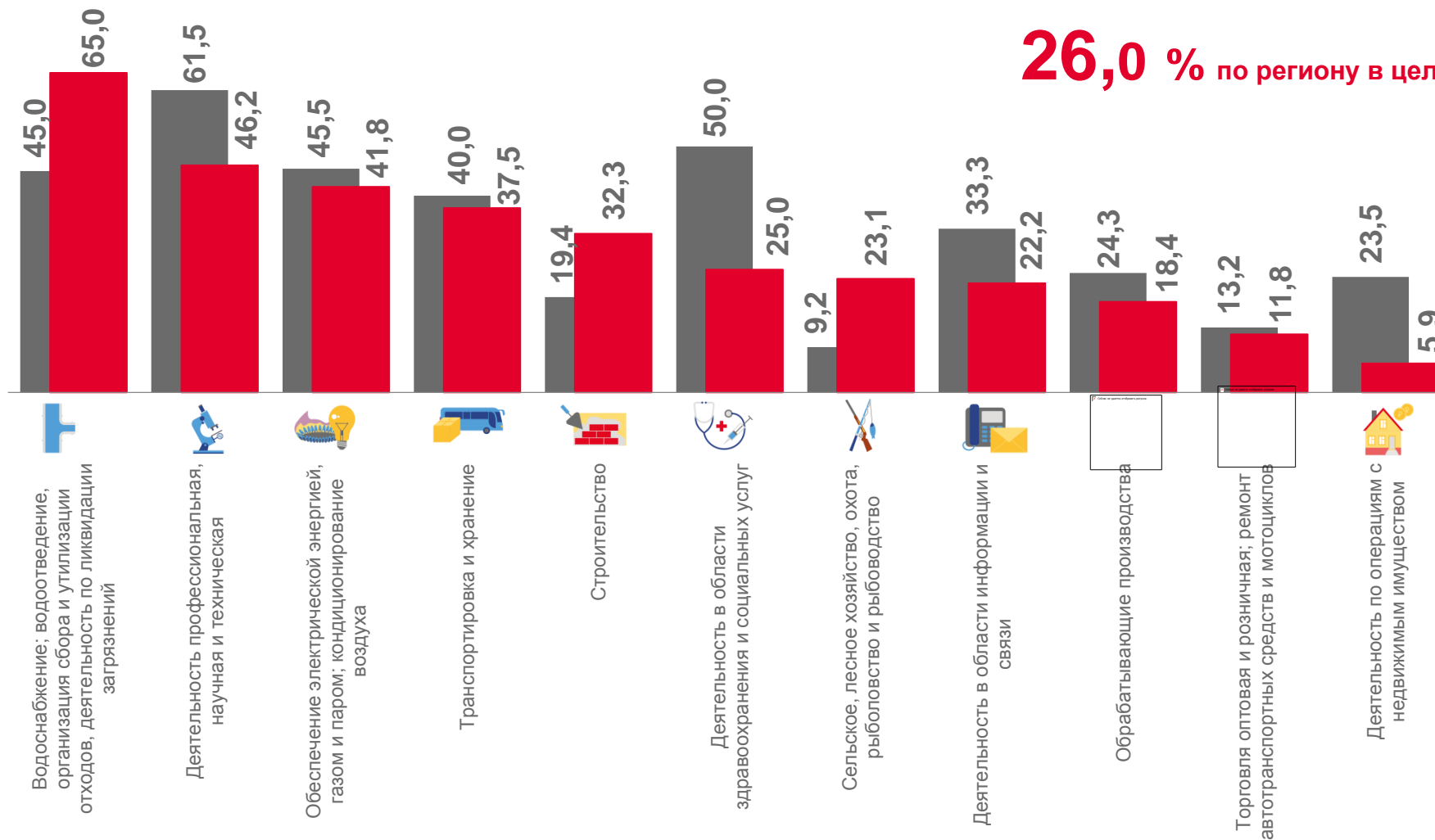
Торговля оптовая и розничная; ремонт автотранспортных средств и мотоциклов

11,8 %



Деятельность по операциям с недвижимым имуществом

5,9 %



26,0 % по региону в целом

■ Январь – май 2022 г. ¹⁾ ■ Январь – май 2023 г.

¹⁾ По сопоставимым данным круга организаций отчетного года.





ДОЛЯ ОРГАНИЗАЦИЙ, ИМЕЮЩИХ ПРОСРОЧЕННУЮ ДЕБИТОРСКУЮ ЗАДОЛЖЕННОСТЬ

на 1 июня 2023 г., в % к числу организаций по виду экономической деятельности

ДЕБИТОРСКАЯ ЗАДОЛЖЕННОСТЬ

на 1 июня 2023 года

281 057,7

млн рублей

128,5 %

к 1 июня 2022 года



Дебиторская задолженность

Просроченная

9 508,5

 млн рублей




ДОЛЯ ОРГАНИЗАЦИЙ, ИМЕЮЩИХ ПРОСРОЧЕННУЮ КРЕДИТОРСКУЮ ЗАДОЛЖЕННОСТЬ

на 1 июня 2023 г., в % к числу организаций по виду экономической деятельности

КРЕДИТОРСКАЯ ЗАДОЛЖЕННОСТЬ

на 1 июня 2023 года

309 924,4

млн рублей

129,3 %

к 1 июня 2022 года



Кредиторская задолженность

Просроченная

5 531,7 млн рублей

