



ТЕРРИТОРИАЛЬНЫЙ ОРГАН ФЕДЕРАЛЬНОЙ
СЛУЖБЫ ГОСУДАРСТВЕННОЙ СТАТИСТИКИ
ПО ОМСКОЙ ОБЛАСТИ

О финансовом состоянии организаций Омской области



январь – май 2022 года



ТЕРРИТОРИАЛЬНЫЙ ОРГАН
ФЕДЕРАЛЬНОЙ СЛУЖБЫ
ГОСУДАРСТВЕННОЙ СТАТИСТИКИ
ПО ОМСКОЙ ОБЛАСТИ

О финансовом состоянии организаций

Омскстат

январь — май 2022 года

- 01 Сальдированный финансовый результат организаций
- 02 Прибыль организаций
- 03 Убыток организаций
- 04 Финансовые результаты деятельности организаций
- 05 Доля организаций, получивших прибыль (убыток)
- 06 Кредиторская и дебиторская задолженность организаций

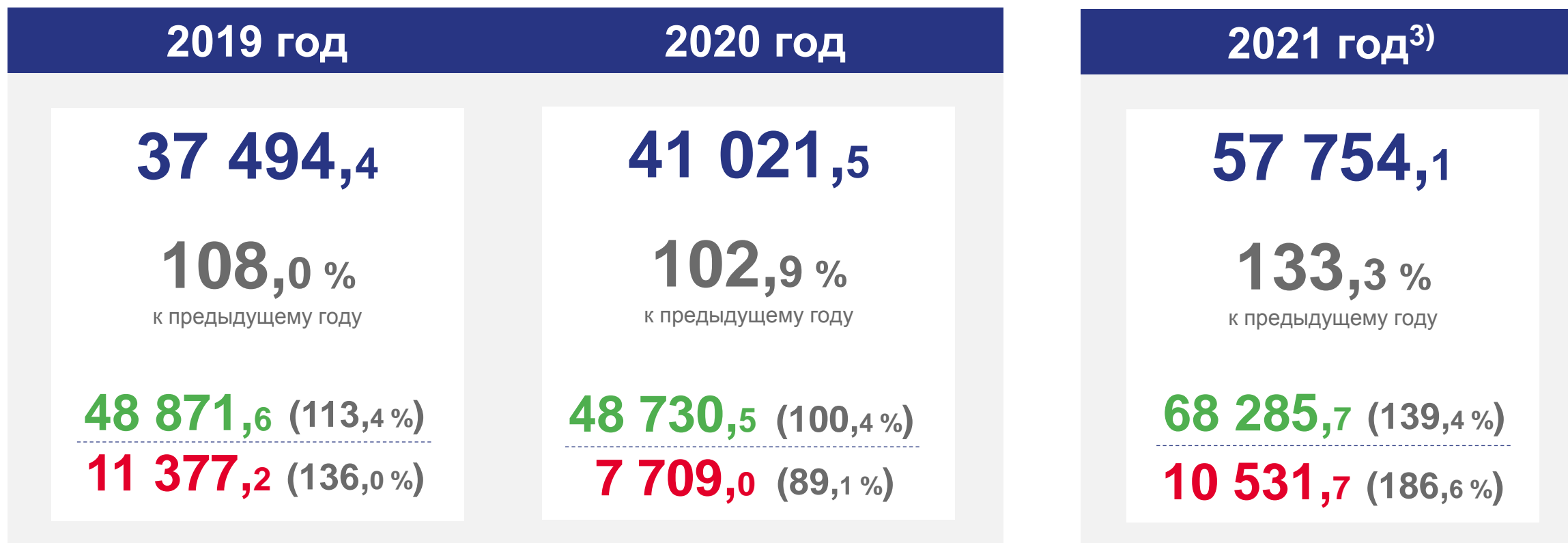
* Ежемесячные данные оперативной статистики





САЛЬДИРОВАННЫЙ ФИНАНСОВЫЙ РЕЗУЛЬТАТ¹⁾²⁾

млн рублей



ПРИБЫЛЬ - **УБЫТОК** = **САЛЬДИРОВАННЫЙ ФИНАНСОВЫЙ РЕЗУЛЬТАТ**

- 1) Информация за 2019-2020 годы сформирована на основании данных, полученных из государственного информационного ресурса бухгалтерской (финансовой) отчетности (оператор – ФНС России), и данных, представленных в органы государственной статистики, организациями не относящимися к субъектам малого предпринимательства (без учета банков, страховых и бюджетных организаций).
- 2) Сравнение показателей с соответствующим периодом предыдущего года произведено в текущих ценах по сопоставимому кругу организаций
- 3) Здесь и далее информация представлена по оперативным статистическим данным без субъектов малого предпринимательства, кредитных организаций, государственных (муниципальных) учреждений, некредитных финансовых организаций.





САЛЬДИРОВАННЫЙ ФИНАНСОВЫЙ РЕЗУЛЬТАТ¹⁾

январь – май 2022 г., в % к соответствующему периоду предыдущего года

2022 год

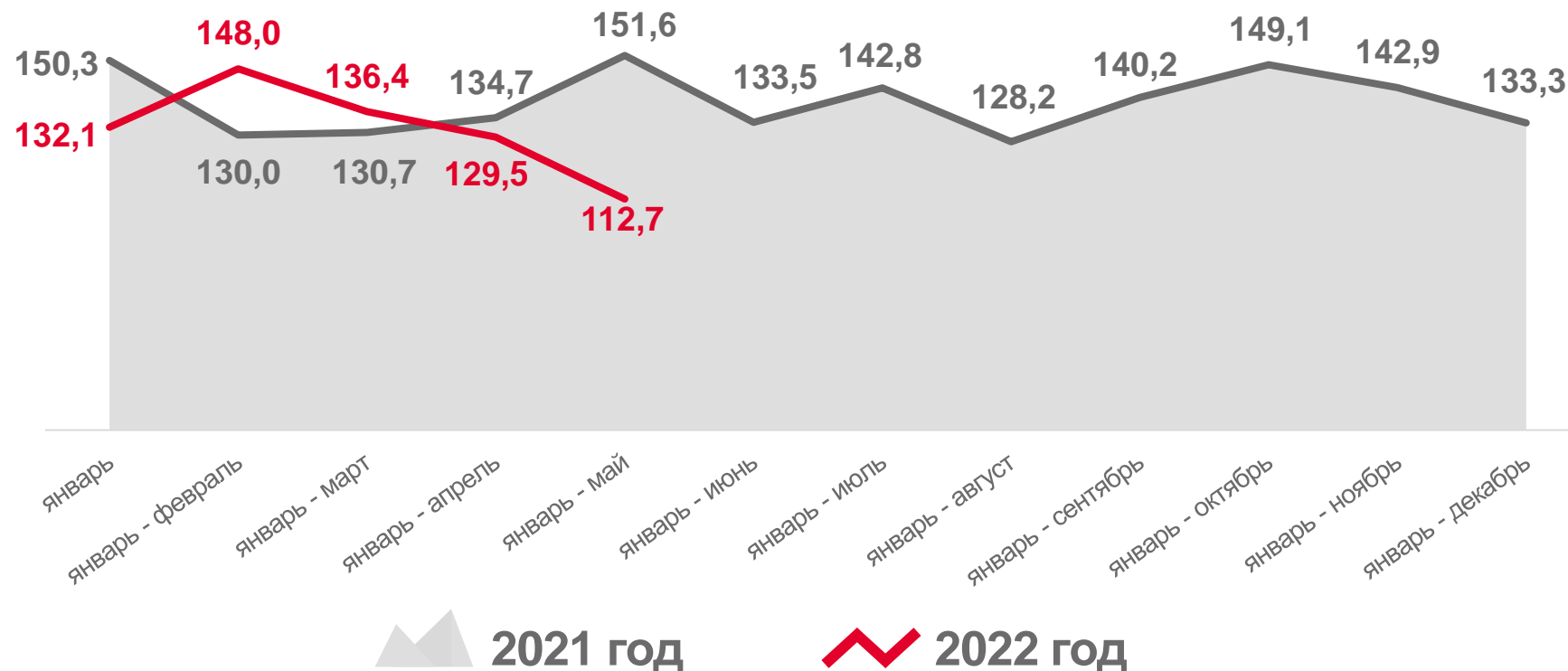
январь – май

31 208,4

млн рублей

112,7 %

к январю – маю 2021 года



ПРИБЫЛЬ - **УБЫТОК** = **САЛЬДИРОВАННЫЙ ФИНАНСОВЫЙ РЕЗУЛЬТАТ**

¹⁾ Здесь и далее без субъектов малого предпринимательства, кредитных организаций, государственных (муниципальных) учреждений, некредитных финансовых организаций. Сравнение показателей с соответствующим периодом предыдущего года произведено в текущих ценах по сопоставимому кругу организаций.



САЛЬДИРОВАННЫЙ ФИНАНСОВЫЙ РЕЗУЛЬТАТ

январь – май 2022 г., млн рублей



17 009,1

Обрабатывающие производства



4 567,1

Обеспечение электрической энергией, газом и паром; кондиционирование воздуха



3 267,0

Торговля оптовая и розничная; ремонт автотранспортных средств и мотоциклов



5,4

Деятельность гостиниц и предприятий общественного питания

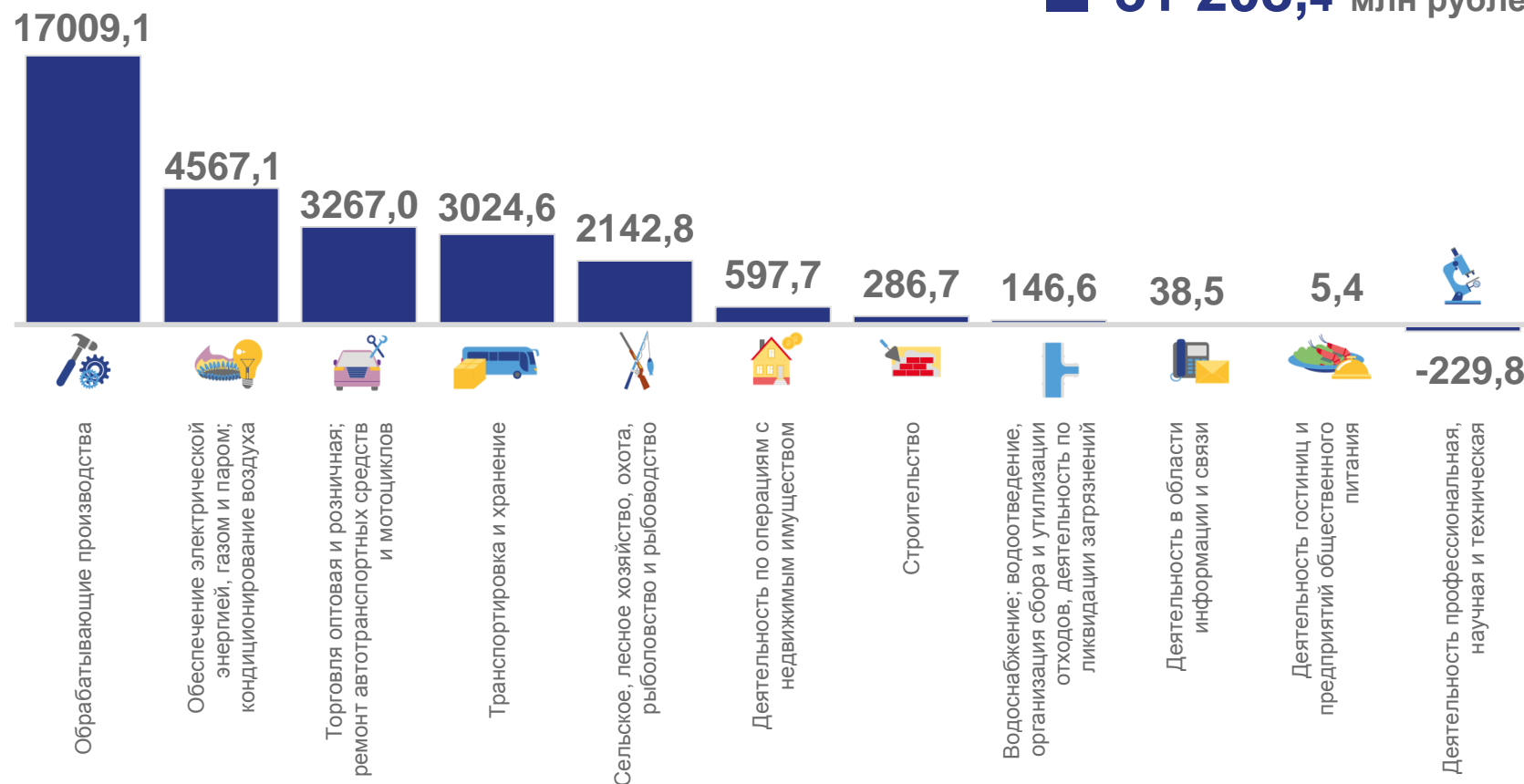


-229,8

Деятельность профессиональная, научная и техническая

Всего

31 208,4 млн рублей

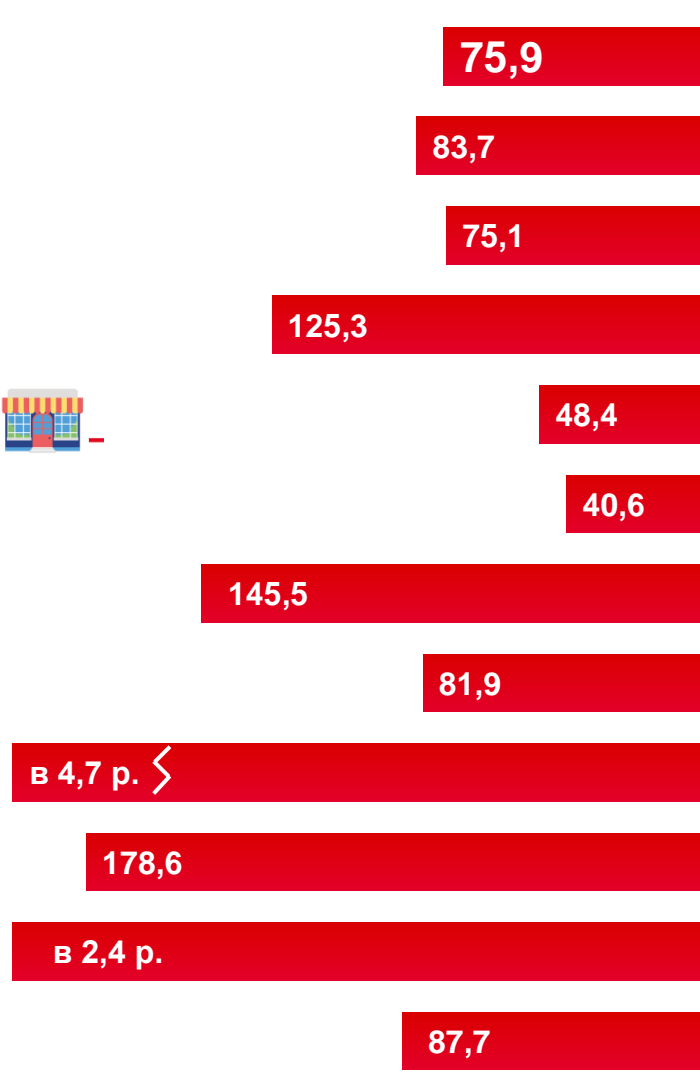




ФИНАНСОВЫЙ РЕЗУЛЬТАТ ДЕЯТЕЛЬНОСТИ ОРГАНИЗАЦИЙ

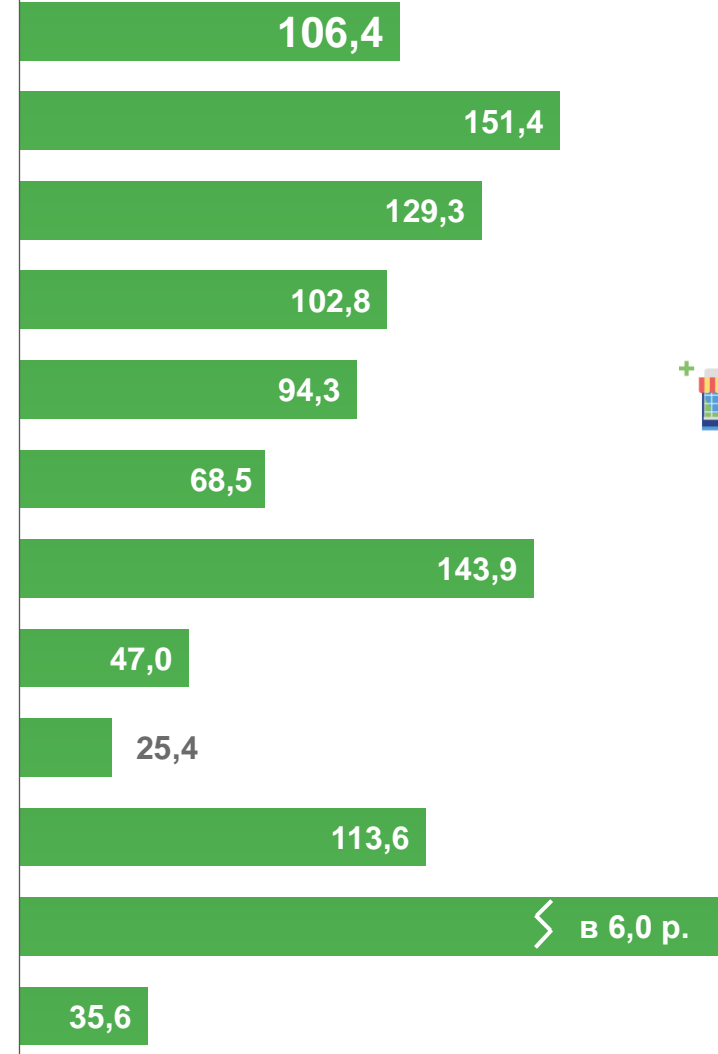
январь – май 2022 г., в % к соответствующему периоду предыдущего года

УБЫТОК



Всего по Омской области

Сельское, лесное хозяйство, охота, рыболовство и рыбоводство
Обрабатывающие производства
Обеспечение электрической энергией, газом и паром; кондиционирование воздуха
Водоснабжение; водоотведение, организация сбора и утилизации отходов, деятельность по ликвидации загрязнений
Строительство
Торговля оптовая и розничная; ремонт автотранспортных средств и мотоциклов
Транспортировка и хранение
Деятельность гостиниц и предприятий общественного питания
Деятельность в области информации и связи
Деятельность по операциям с недвижимым имуществом
Деятельность профессиональная, научная и техническая



ПРИБЫЛЬ






ПРИБЫЛЬ ОРГАНИЗАЦИЙ

январь – май 2022 г., млн рублей



18 992,9

Обрабатывающие производства



4 881,5

Обеспечение электрической энергией, газом и паром; кондиционирование воздуха



3 454,1

Транспортировка и хранение



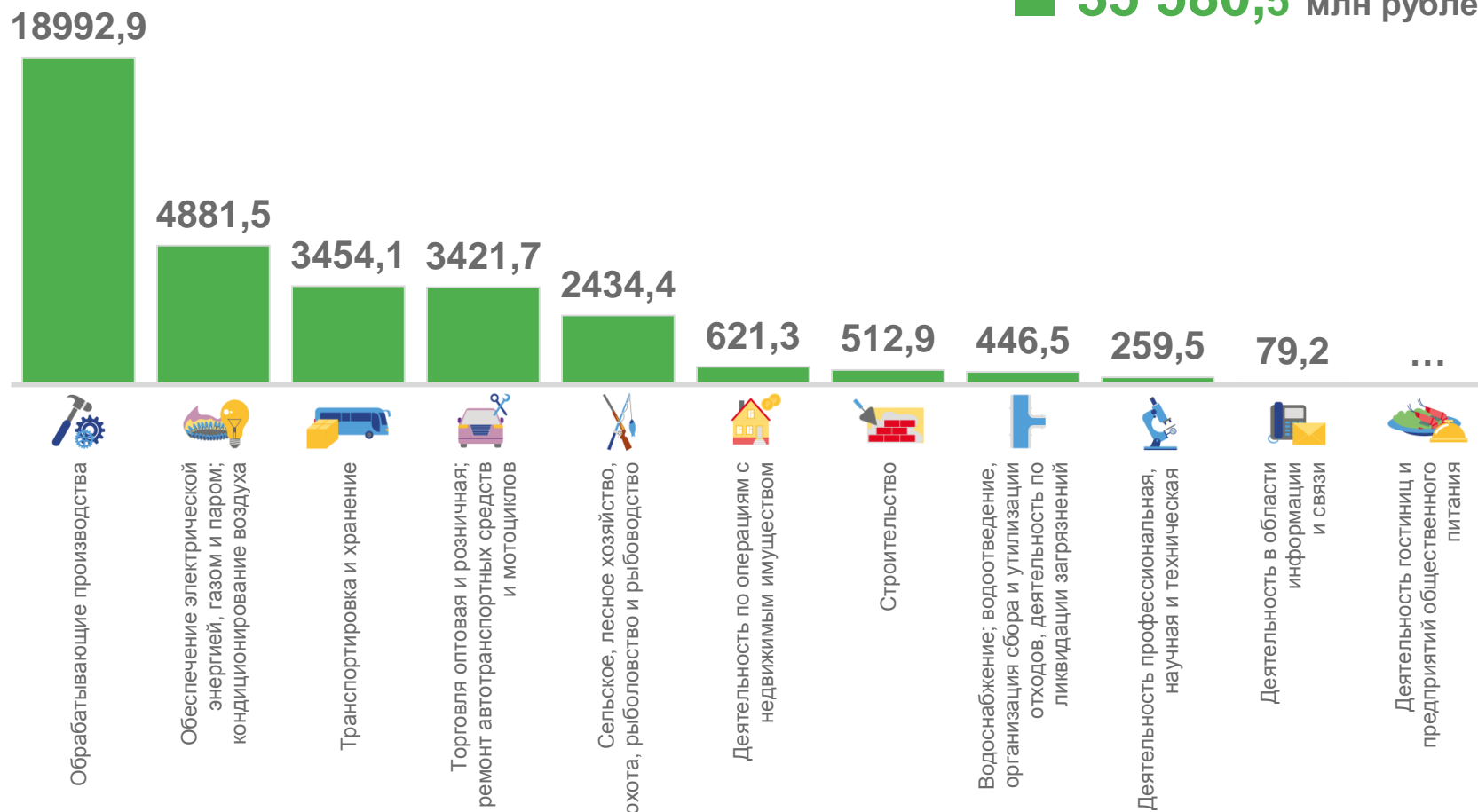
79,2

Деятельность в области информации и связи



Деятельность гостиниц и предприятий общественного питания

Всего
35 580,5 млн рублей





ДОЛЯ ПРИБЫЛЬНЫХ ОРГАНИЗАЦИЙ

январь – май 2022 г., в % к общему числу организаций



91,2 %

Сельское, лесное хозяйство, охота, рыболовство и рыбоводство



81,9 %

Торговля оптовая и розничная; ремонт автотранспортных средств и мотоциклов



77,8 %

Строительство



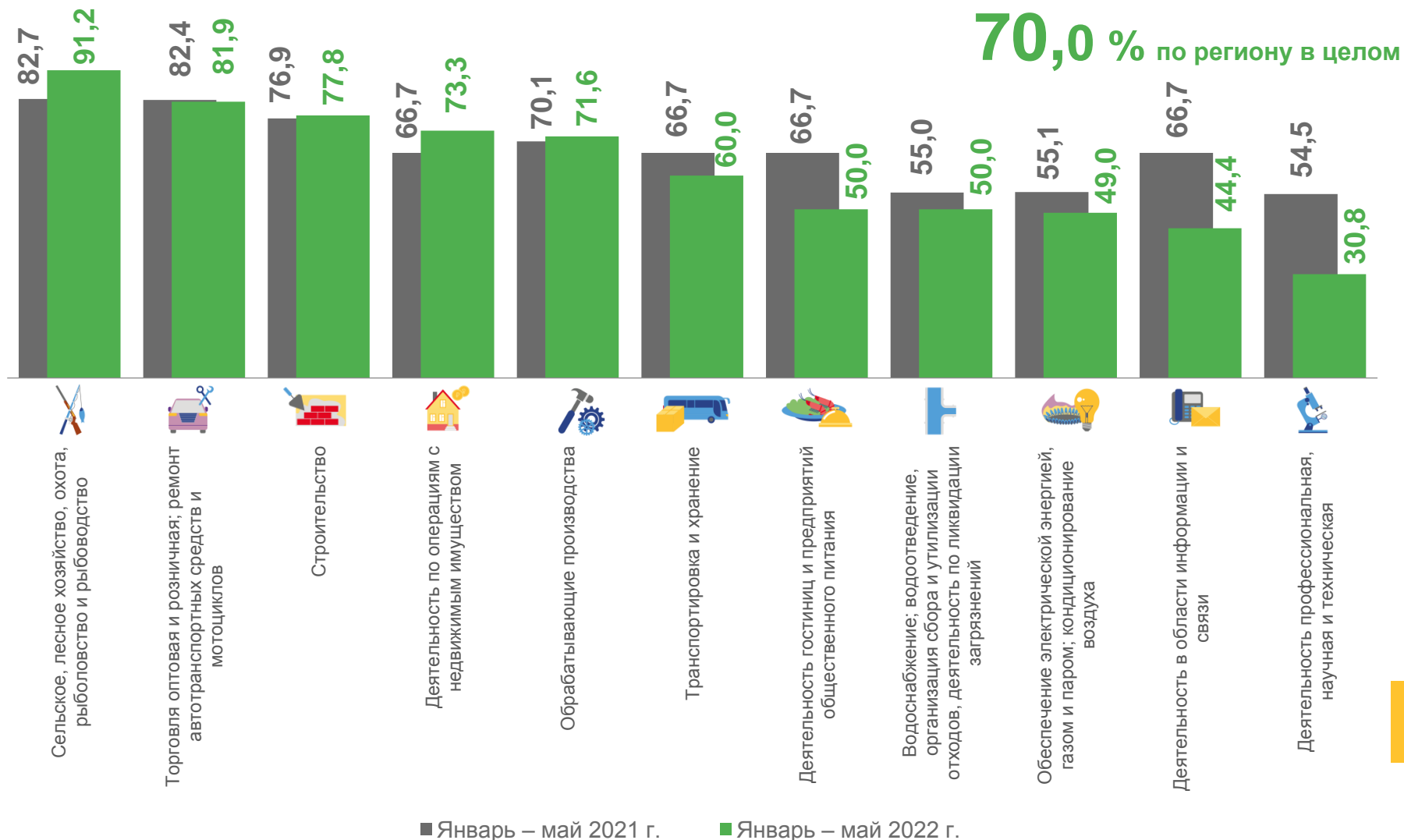
44,4 %

Деятельность в области информации и связи



30,8 %

Деятельность профессиональная, научная и техническая



■ Январь – май 2021 г.

■ Январь – май 2022 г.





УБЫТОК ОРГАНИЗАЦИЙ

январь – май 2022 г., млн рублей



1 983,8

Обрабатывающие производства



489,3

Деятельность профессиональная, научная и техническая



429,5

Транспортировка и хранение



23,7

Деятельность по операциям с недвижимым имуществом

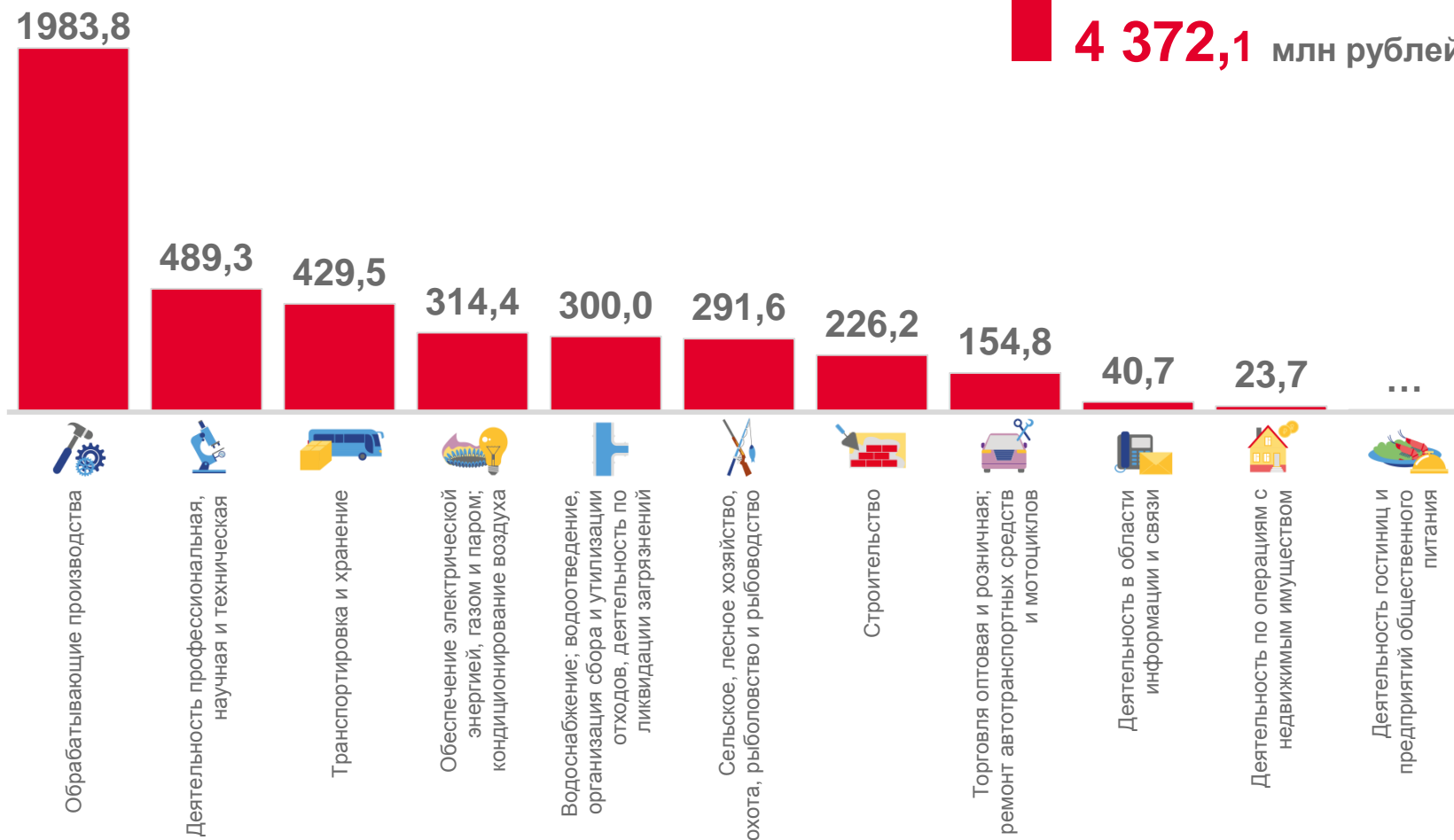


Деятельность гостиниц и предприятий общественного питания

...

Всего

4 372,1 млн рублей





ДОЛЯ УБЫТОЧНЫХ ОРГАНИЗАЦИЙ

январь – май 2022 г., в % к общему числу организаций



69,2 %

Деятельность профессиональная, научная и техническая



55,6 %

Деятельность в области информации и связи



51,0 %

Обеспечение электрической энергией, газом и паром; кондиционирование воздуха



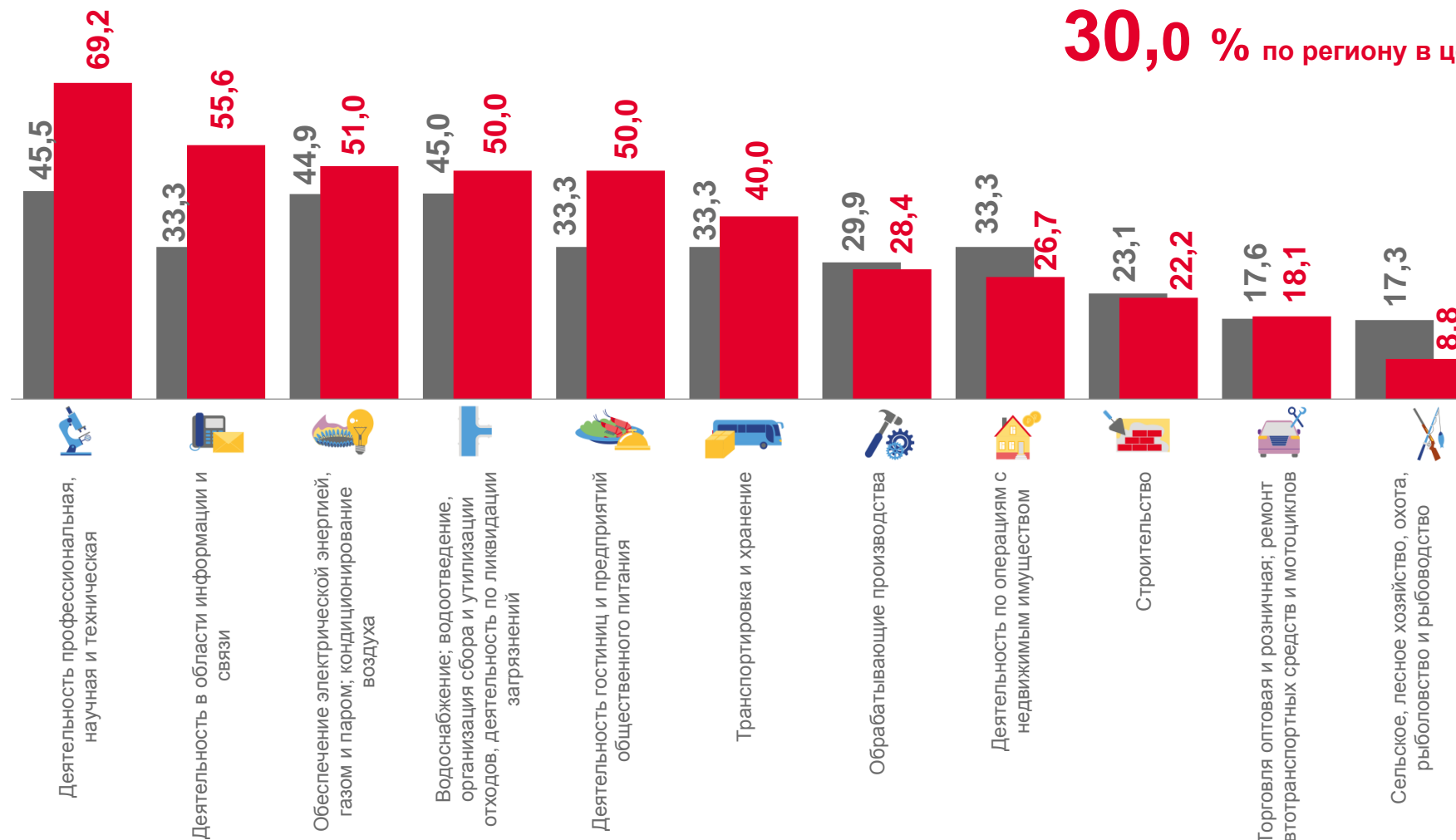
18,1 %

Торговля оптовая и розничная; ремонт автотранспортных средств и мотоциклов



8,8 %

Сельское, лесное хозяйство, охота, рыболовство и рыбоводство



■ Январь – май 2021 г.

■ Январь – май 2022 г.





ДОЛЯ ОРГАНИЗАЦИЙ, ИМЕЮЩИХ ПРОСРОЧЕННУЮ ДЕБИТОРСКУЮ ЗАДОЛЖЕННОСТЬ

на 1 июня 2022 г., в % к их общему числу



Дебиторская задолженность

Просроченная
8 943,7 млн рублей

ДЕБИТОРСКАЯ ЗАДОЛЖЕННОСТЬ

на 1 июня 2022 года

218 768,6

млн рублей

104,1 %

к 1 июня 2021 года





ДОЛЯ ОРГАНИЗАЦИЙ, ИМЕЮЩИХ ПРОСРОЧЕННУЮ КРЕДИТОРСКУЮ ЗАДОЛЖЕННОСТЬ

на 1 июня 2022 г., в % к их общему числу

КРЕДИТОРСКАЯ ЗАДОЛЖЕННОСТЬ

на 1 июня 2022 года

239 743,9

млн рублей

102,1 %

к 1 июня 2021 года



Кредиторская задолженность

Просроченная
6 706,0 млн рублей

