



ТЕРРИТОРИАЛЬНЫЙ ОРГАН ФЕДЕРАЛЬНОЙ
СЛУЖБЫ ГОСУДАРСТВЕННОЙ СТАТИСТИКИ
ПО ОМСКОЙ ОБЛАСТИ

Финансовое состояние организаций Омской области



январь – апрель 2023 года



ТЕРРИТОРИАЛЬНЫЙ ОРГАН
ФЕДЕРАЛЬНОЙ СЛУЖБЫ
ГОСУДАРСТВЕННОЙ СТАТИСТИКИ
ПО ОМСКОЙ ОБЛАСТИ

Финансовое состояние организаций Омской области

Омскстат

январь – апрель 2023 года

- 01 Сальдированный финансовый результат организаций
- 02 Прибыль организаций
- 03 Убыток организаций
- 04 Финансовые результаты деятельности организаций
- 05 Доля организаций, получивших прибыль (убыток)
- 06 Кредиторская и дебиторская задолженность организаций

* Ежемесячные данные оперативной статистики





САЛЬДИРОВАННЫЙ ФИНАНСОВЫЙ РЕЗУЛЬТАТ¹⁾

млн рублей

2020 год ²⁾	2021 год ²⁾	2022 год ³⁾
41 021,5	60 234,1	63 845,0
102,9 % к предыдущему году	142,4 % к предыдущему году	106,2 % к предыдущему году
48 730,5 (100,4 %)	68 443,4 (136,9 %)	70 097,1 (102,8 %)
7 709,0 (89,1 %)	8 209,4 (106,4 %)	6 252,1 (77,3 %)

ПРИБЫЛЬ - **УБЫТОК** = **САЛЬДИРОВАННЫЙ ФИНАНСОВЫЙ РЕЗУЛЬТАТ**

- 1) Сравнение показателей с соответствующим периодом предыдущего года произведено в текущих ценах по сопоставимому кругу организаций.
- 2) Информация сформирована на основании данных, полученных из государственного информационного ресурса бухгалтерской (финансовой) отчетности (оператор – ФНС России), и данных, представленных в органы государственной статистики, организациями не относящимися к субъектам малого предпринимательства (без учета банков, страховых и бюджетных организаций).
- 3) Здесь и далее информация представлена по оперативным статистическим данным без субъектов малого предпринимательства, кредитных организаций, государственных (муниципальных) учреждений, некредитных финансовых организаций.





САЛЬДИРОВАННЫЙ ФИНАНСОВЫЙ РЕЗУЛЬТАТ¹⁾

в % к соответствующему периоду предыдущего года

2023 год

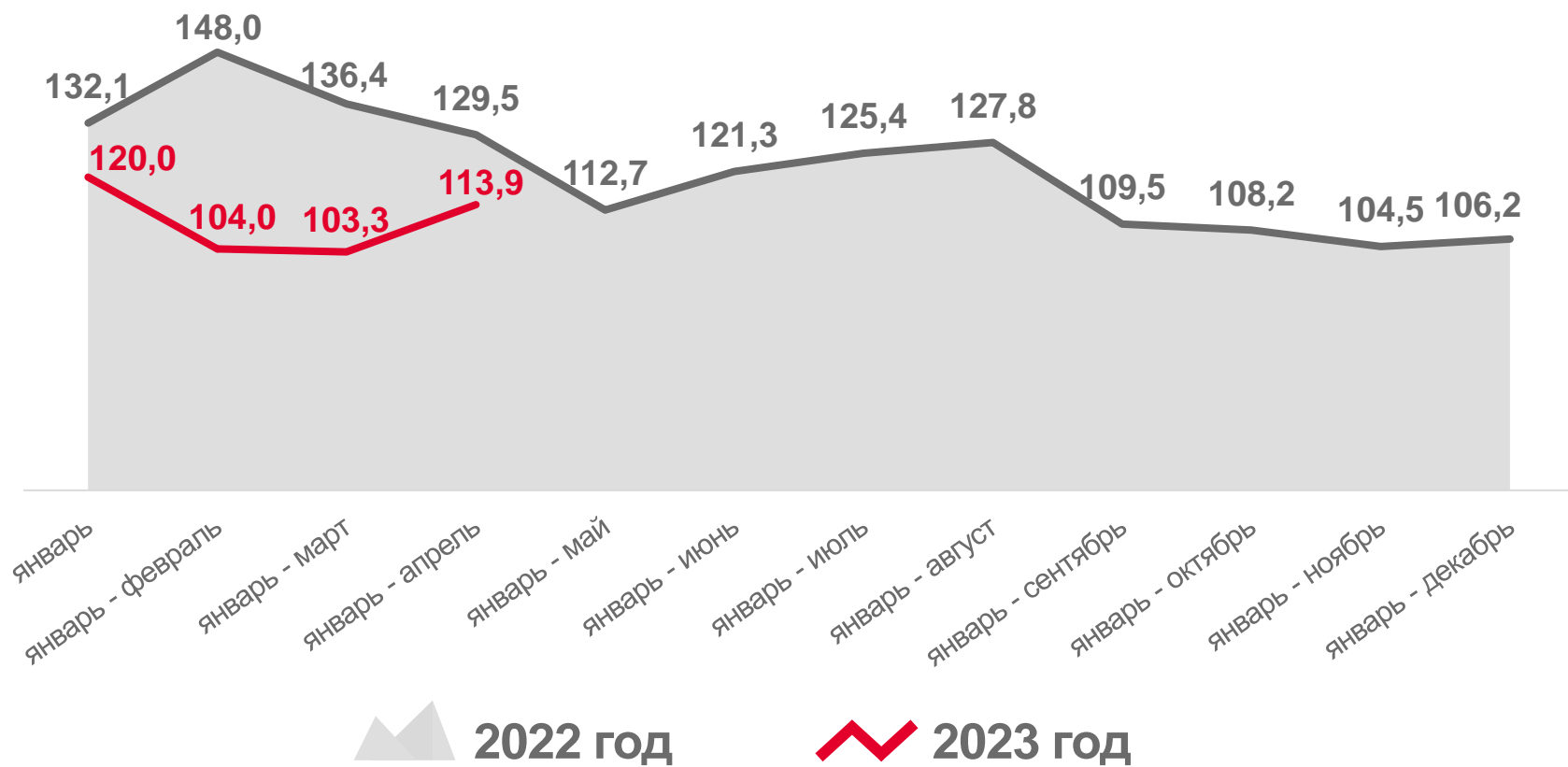
январь – апрель

33 234,0

млн рублей

113,9 %

к январю – апрелю 2022 года



¹⁾ Здесь и далее без субъектов малого предпринимательства, кредитных организаций, государственных (муниципальных) учреждений, некредитных финансовых организаций. Сравнение показателей с соответствующим периодом предыдущего года произведено в текущих ценах по сопоставимым данным круга организаций отчетного года.



САЛЬДИРОВАННЫЙ ФИНАНСОВЫЙ РЕЗУЛЬТАТ

январь – апрель 2023 г., млн рублей



16 916,7

Обрабатывающие производства



6 569,2

Транспортировка и хранение



4 858,3

Обеспечение электрической энергией, газом и паром; кондиционирование воздуха



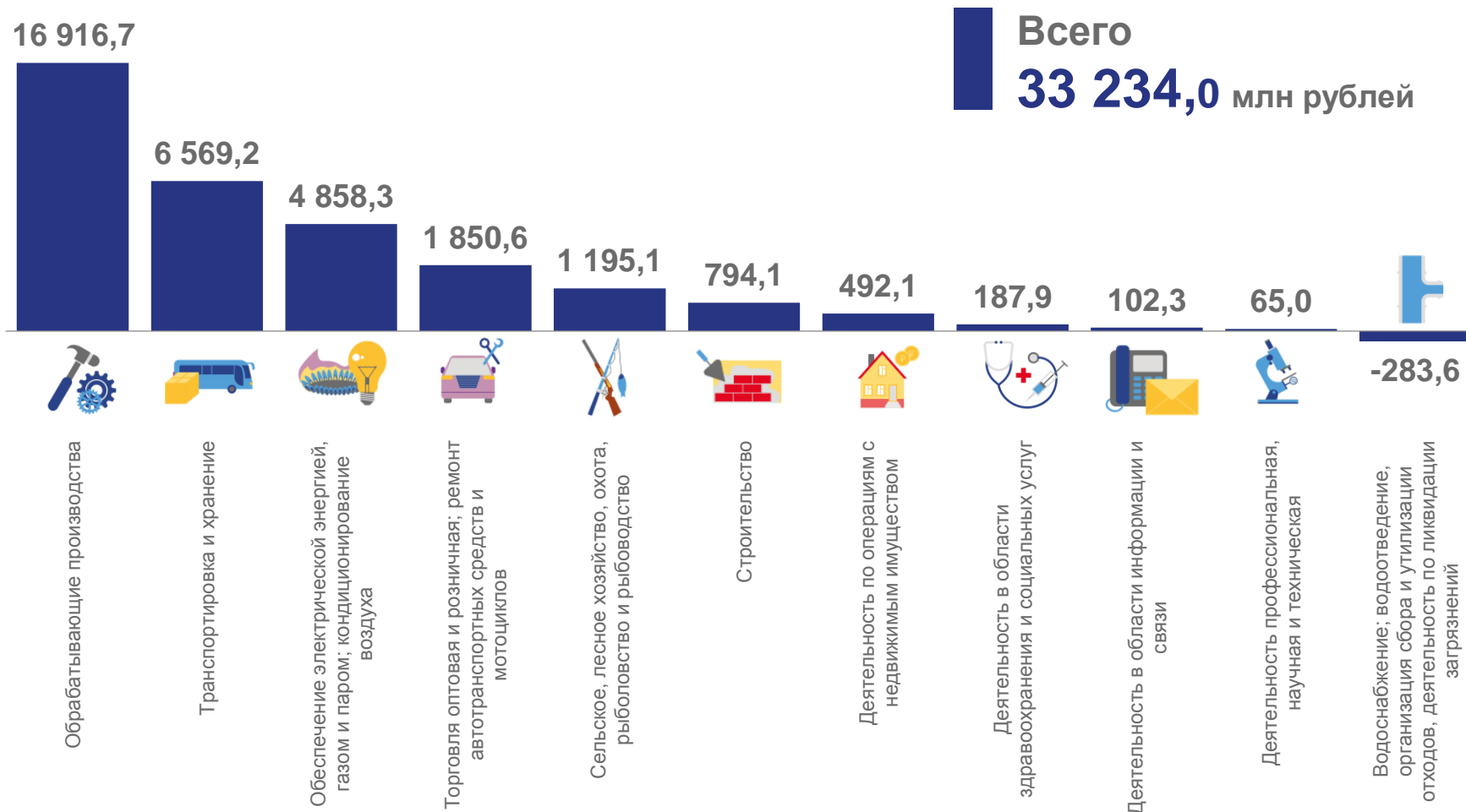
65,0

Деятельность профессиональная, научная и техническая



-283,6

Водоснабжение; водоотведение, организация сбора и утилизации отходов, деятельность по ликвидации загрязнений



Всего
33 234,0 млн рублей

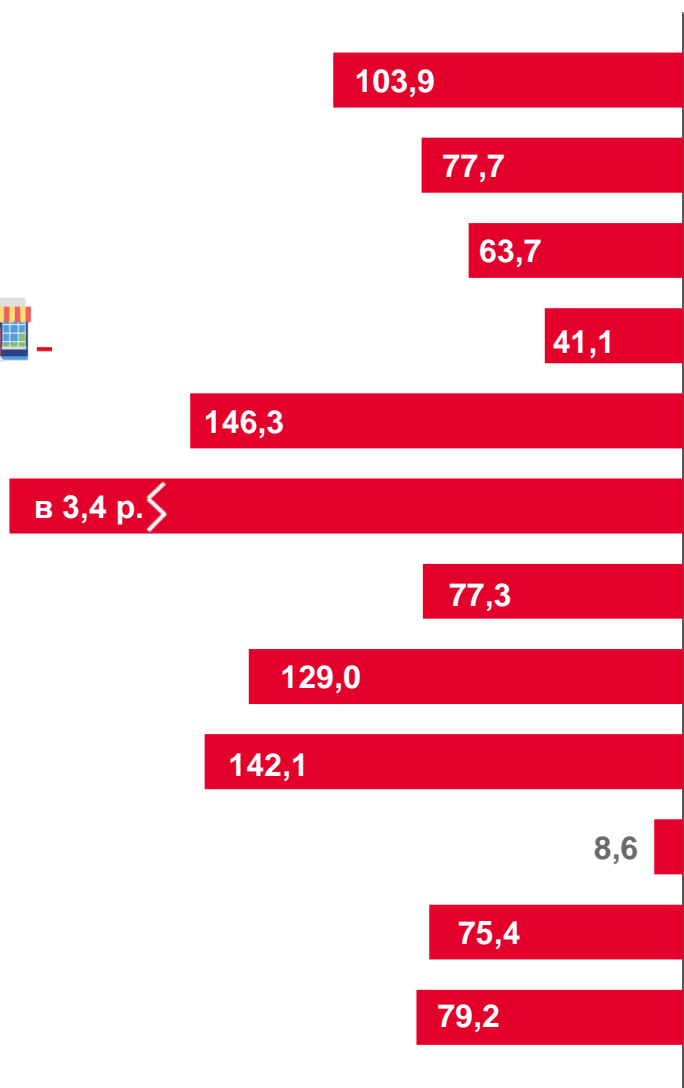




ФИНАНСОВЫЙ РЕЗУЛЬТАТ ДЕЯТЕЛЬНОСТИ ОРГАНИЗАЦИЙ

январь – апрель 2023 г., в % к соответствующему периоду предыдущего года

УБЫТОК



Всего по Омской области

Сельское, лесное хозяйство, охота, рыболовство и рыбоводство

Обрабатывающие производства

Обеспечение электрической энергией, газом и паром; кондиционирование воздуха

Водоснабжение; водоотведение, организация сбора и утилизации отходов, деятельность по ликвидации загрязнений

Строительство

Торговля оптовая и розничная; ремонт автотранспортных средств и мотоциклов

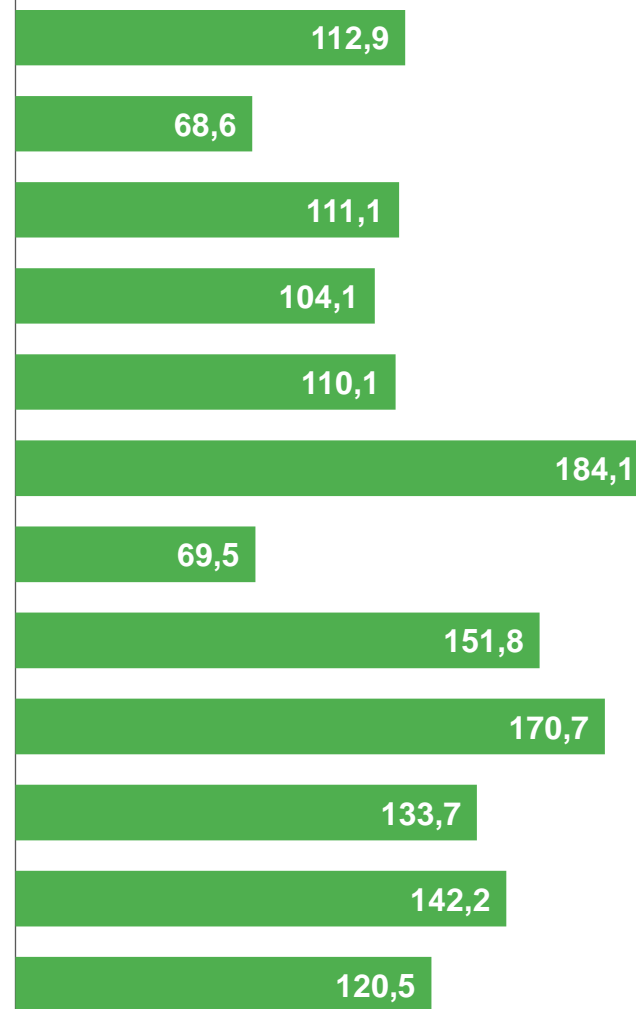
Транспортировка и хранение

Деятельность в области информации и связи

Деятельность по операциям с недвижимым имуществом

Деятельность профессиональная, научная и техническая

Деятельность в области здравоохранения и социальных услуг



ПРИБЫЛЬ





ПРИБЫЛЬ ОРГАНИЗАЦИЙ

январь – апрель 2023 г., млн рублей



17 572,9

Обработывающие производства



7 017,5

Транспортировка и хранение



5 002,7

Обеспечение электрической энергией, газом и паром; кондиционирование воздуха

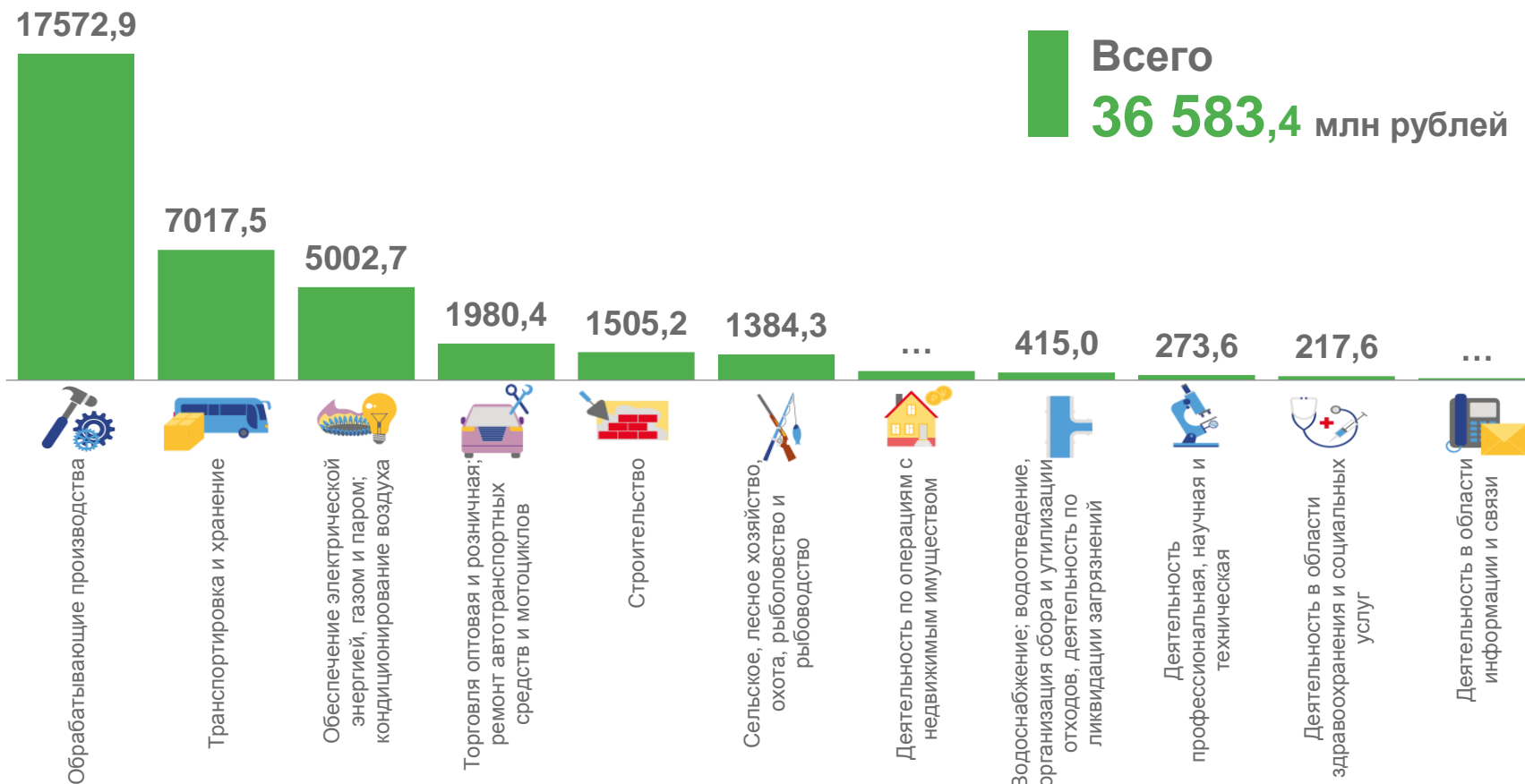


217,6

Деятельность в области здравоохранения и социальных услуг



Деятельность в области информации и связи





ДОЛЯ ПРИБЫЛЬНЫХ ОРГАНИЗАЦИЙ

январь – апрель 2023 г., в % к общему числу организаций



89,5 %

Торговля оптовая и розничная; ремонт автотранспортных средств и мотоциклов



88,2 %

Деятельность по операциям с недвижимым имуществом



87,5 %

Деятельность в области информации и связи



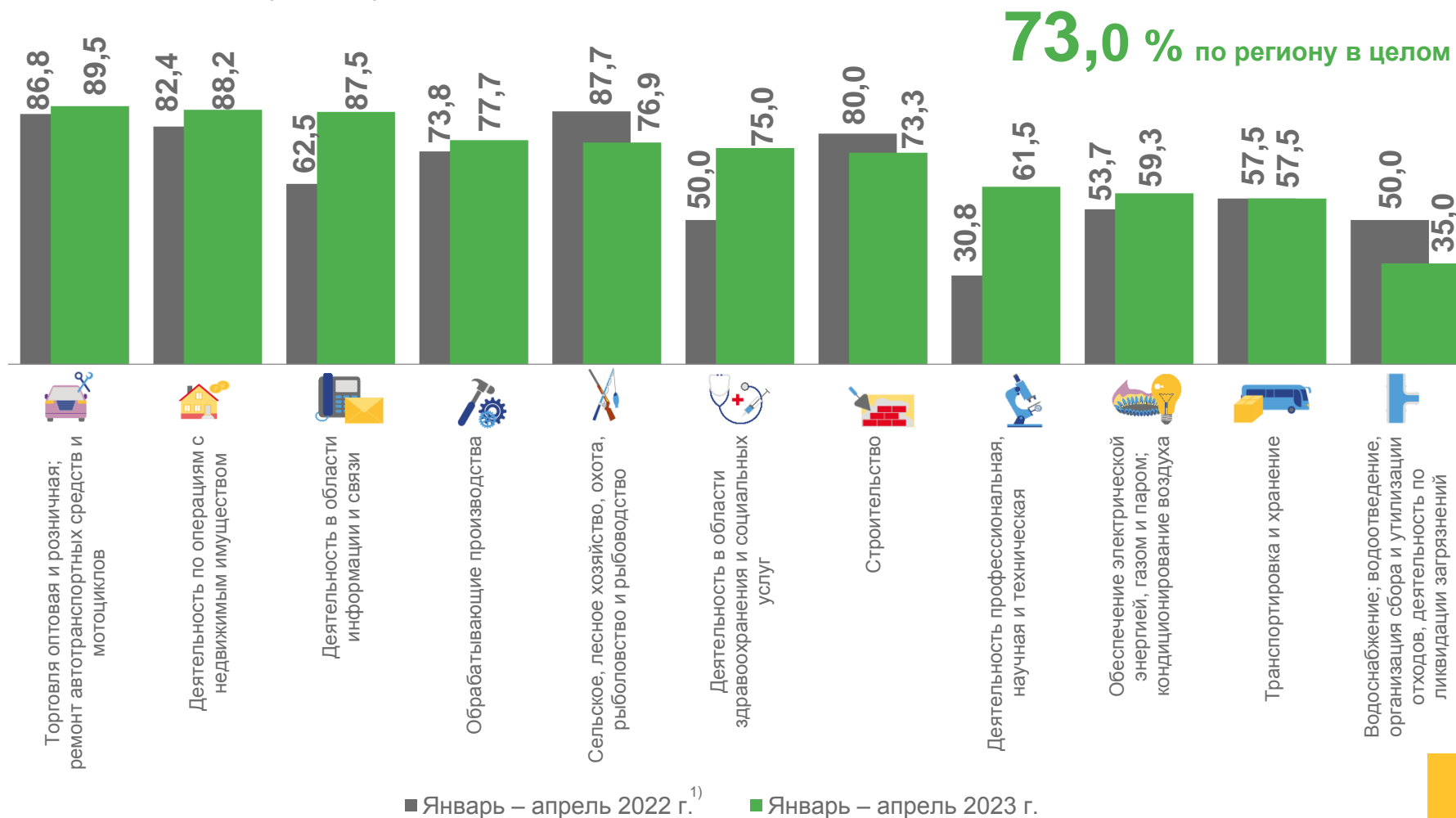
57,5 %

Транспортировка и хранение



35,0 %

Водоснабжение; водоотведение, организация сбора и утилизации отходов, деятельность по ликвидации загрязнений



¹⁾ По сопоставимым данным круга организаций отчетного года.





УБЫТОК ОРГАНИЗАЦИЙ

январь – апрель 2023 г., млн рублей



711,1

Строительство



698,6

Водоснабжение, водоотведение, организация сбора и утилизации отходов, деятельность по ликвидации загрязнений



656,2

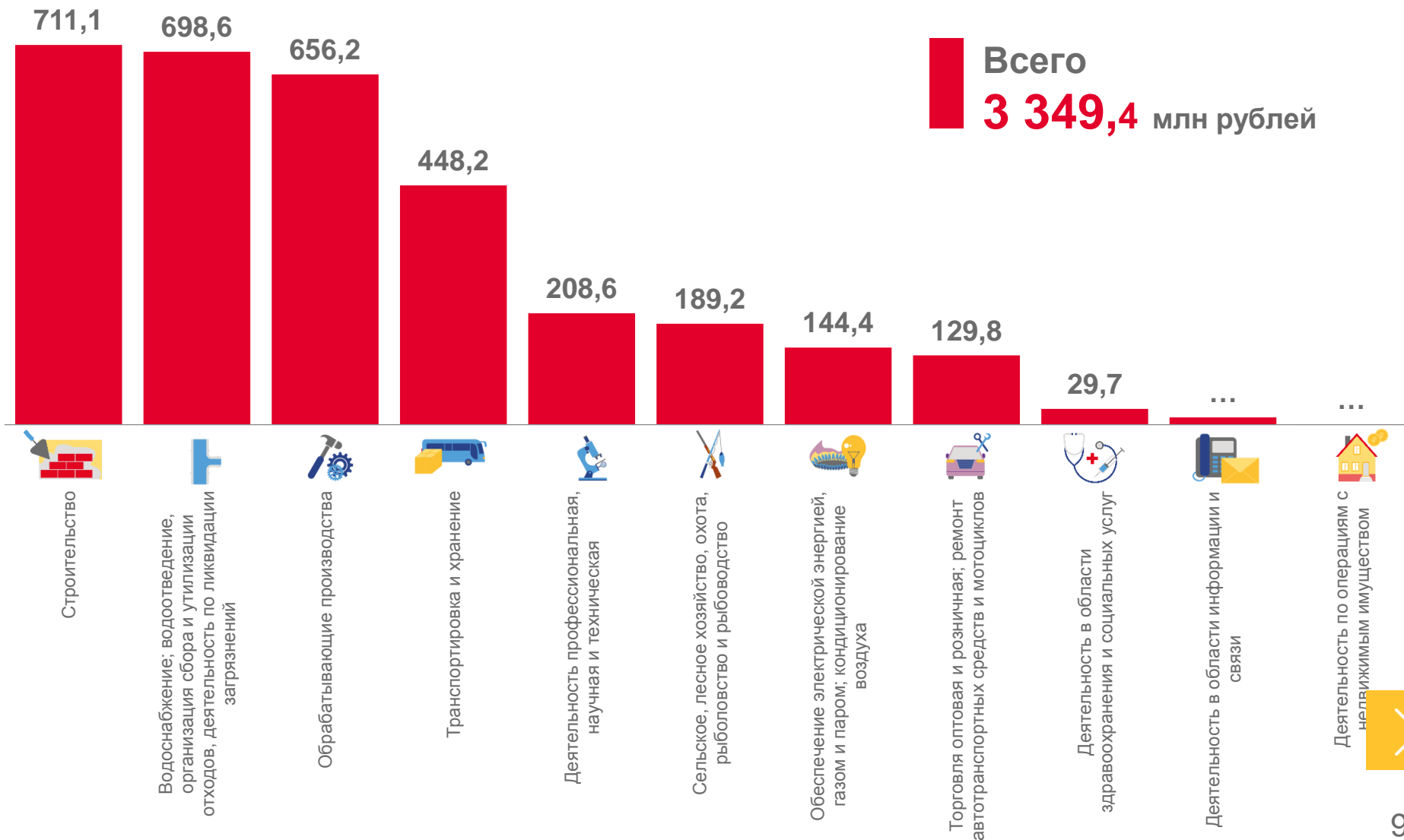
Обработывающие производства



Деятельность в области информации и связи



Деятельность по операциям с недвижимым имуществом





ДОЛЯ УБЫТОЧНЫХ ОРГАНИЗАЦИЙ

январь – апрель 2023 г., в % к общему числу организаций



65,0 %

Водоснабжение; водоотведение, организация сбора и утилизации отходов, деятельность по ликвидации загрязнений



42,5 %

Транспортировка и хранение



40,7 %

Обеспечение электрической энергией, газом и паром; кондиционирование воздуха



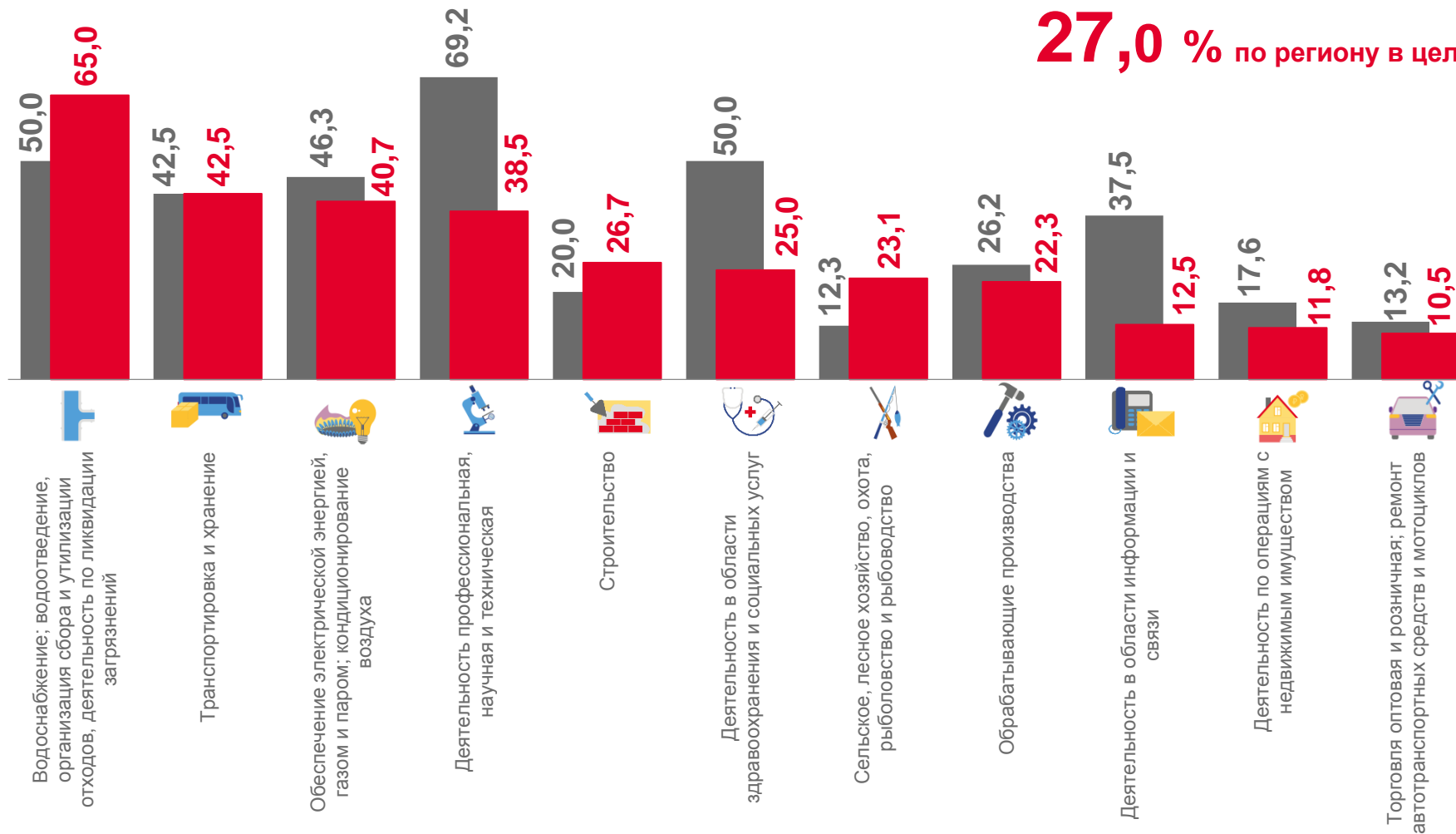
11,8 %

Деятельность по операциям с недвижимым имуществом



10,5 %

Торговля оптовая и розничная; ремонт автотранспортных средств и мотоциклов



■ Январь – апрель 2022 г.¹⁾ ■ Январь – апрель 2023 г.

¹⁾ По сопоставимым данным круга организаций отчетного года.





ДОЛЯ ОРГАНИЗАЦИЙ, ИМЕЮЩИХ ПРОСРОЧЕННУЮ ДЕБИТОРСКУЮ ЗАДОЛЖЕННОСТЬ

на 1 мая 2023 г., в % к числу организаций по виду экономической деятельности

ДЕБИТОРСКАЯ ЗАДОЛЖЕННОСТЬ

на 1 мая 2023 года

285 809,1

млн рублей

130,4 %

к 1 мая 2022 года



Дебиторская задолженность

Просроченная

9 094,3

 млн рублей




ДОЛЯ ОРГАНИЗАЦИЙ, ИМЕЮЩИХ ПРОСРОЧЕННУЮ КРЕДИТОРСКУЮ ЗАДОЛЖЕННОСТЬ

на 1 мая 2023 г., в % к числу организаций по виду экономической деятельности

**КРЕДИТОРСКАЯ
ЗАДОЛЖЕННОСТЬ**
на 1 мая 2023 года

317 142,6
млн рублей

141,0 %
к 1 мая 2022 года



Кредиторская задолженность

Просроченная
5 407,0 млн рублей

