



ТЕРРИТОРИАЛЬНЫЙ ОРГАН ФЕДЕРАЛЬНОЙ  
СЛУЖБЫ ГОСУДАРСТВЕННОЙ СТАТИСТИКИ  
ПО ОМСКОЙ ОБЛАСТИ

# Финансовое состояние организаций Омской области



январь – апрель 2022 года



ТЕРРИТОРИАЛЬНЫЙ ОРГАН  
ФЕДЕРАЛЬНОЙ СЛУЖБЫ  
ГОСУДАРСТВЕННОЙ СТАТИСТИКИ  
ПО ОМСКОЙ ОБЛАСТИ

# Финансовое состояние организаций

Омскстат

январь – апрель 2022 года

- 01 Сальдированный финансовый результат организаций
- 02 Прибыль организаций
- 03 Убыток организаций
- 04 Финансовые результаты деятельности организаций
- 05 Доля организаций, получивших прибыль (убыток)
- 06 Кредиторская и дебиторская задолженность организаций

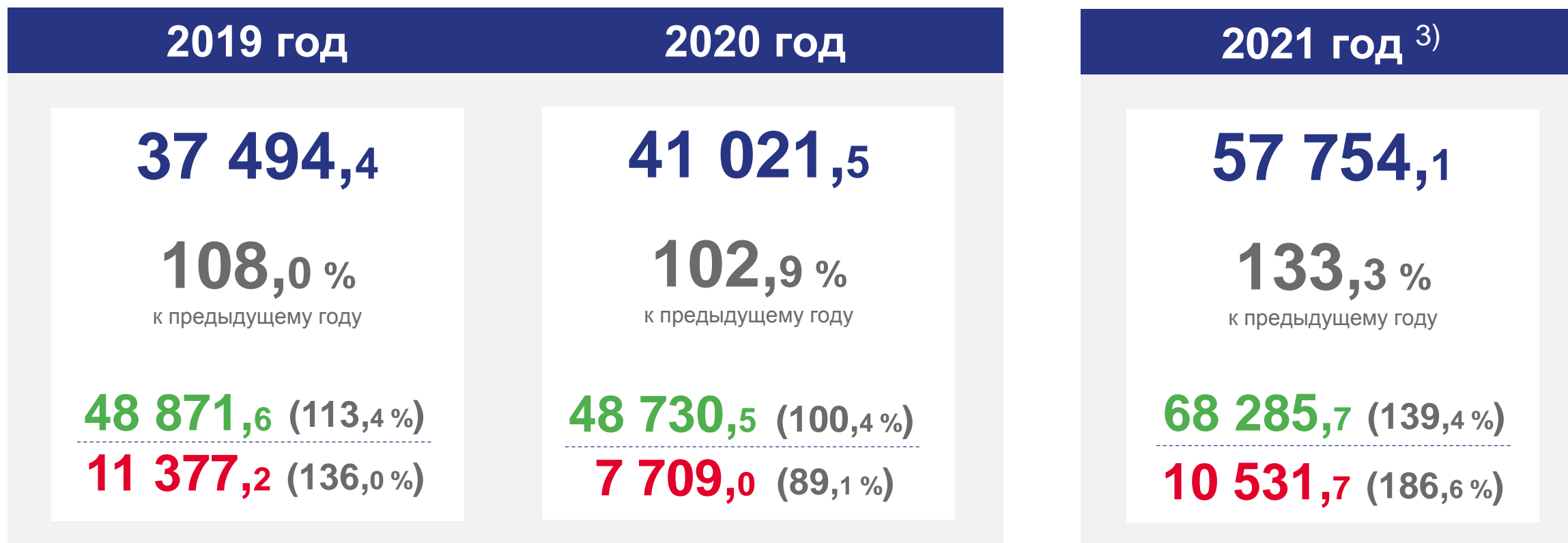
\* Ежемесячные данные оперативной статистики





# САЛЬДИРОВАННЫЙ ФИНАНСОВЫЙ РЕЗУЛЬТАТ<sup>1)2)</sup>

млн рублей



**ПРИБЫЛЬ** - **УБЫТОК** = **САЛЬДИРОВАННЫЙ ФИНАНСОВЫЙ РЕЗУЛЬТАТ**

- 1) Информация за 2019-2020 годы сформирована на основании данных, полученных из государственного информационного ресурса бухгалтерской (финансовой) отчетности (оператор – ФНС России), и данных, представленных в органы государственной статистики, организациями не относящимися к субъектам малого предпринимательства (без учета банков, страховых и бюджетных организаций).
- 2) Сравнение показателей с соответствующим периодом предыдущего года произведено в текущих ценах по сопоставимому кругу организаций
- 3) Здесь и далее информация представлена по оперативным статистическим данным без субъектов малого предпринимательства, кредитных организаций, государственных (муниципальных) учреждений, некредитных финансовых организаций.





# САЛЬДИРОВАННЫЙ ФИНАНСОВЫЙ РЕЗУЛЬТАТ<sup>1)</sup>

январь – апрель 2022 г., в % к соответствующему периоду предыдущего года

## 2022 год

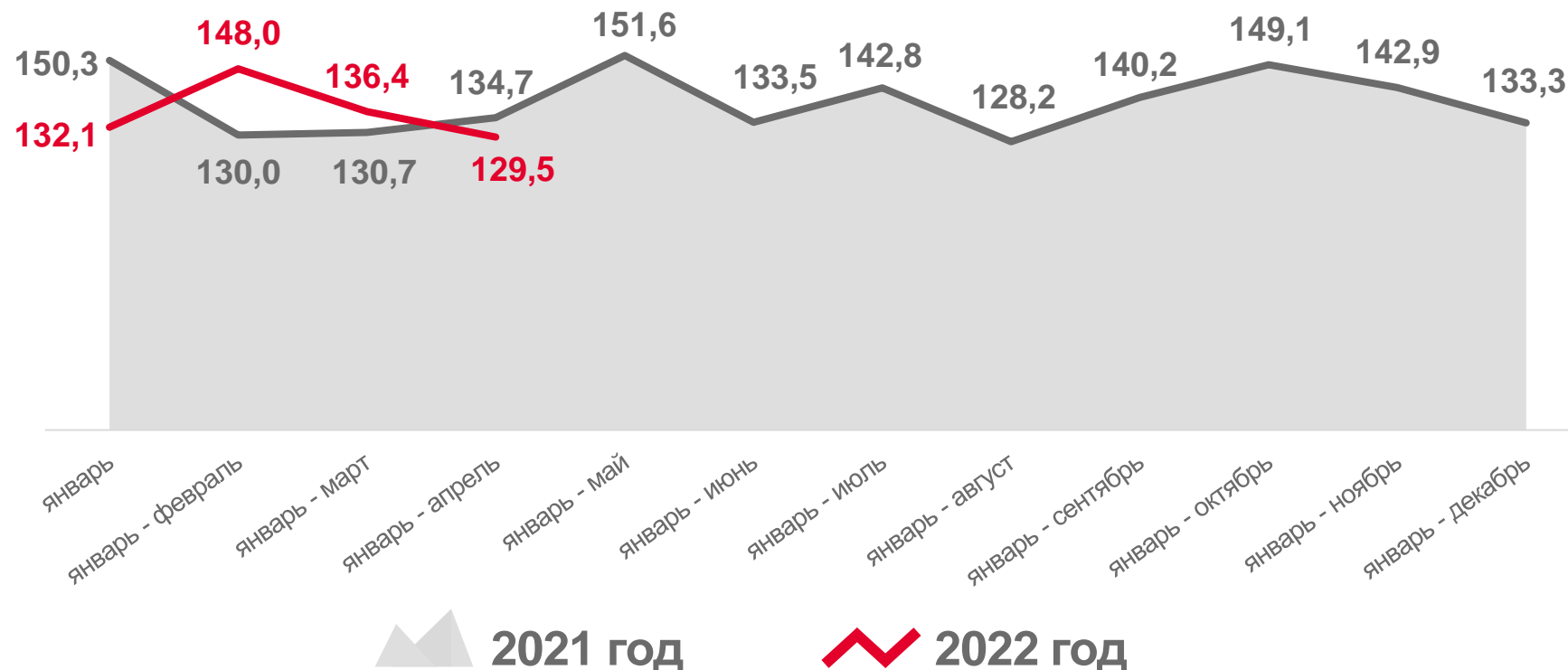
январь – апрель

# 28 147,0

млн рублей

# 129,5 %

к январю – апрелю 2021 года



**ПРИБЫЛЬ** - **УБЫТОК** = **САЛЬДИРОВАННЫЙ ФИНАНСОВЫЙ РЕЗУЛЬТАТ**

<sup>1)</sup> Здесь и далее без субъектов малого предпринимательства, кредитных организаций, государственных (муниципальных) учреждений, некредитных финансовых организаций. Сравнение показателей с соответствующим периодом предыдущего года произведено в текущих ценах по сопоставимому кругу организаций.




# САЛЬДИРОВАННЫЙ ФИНАНСОВЫЙ РЕЗУЛЬТАТ

январь – апрель 2022 г., млн рублей



13 923,0

Обрабатывающие производства



4 453,2

Обеспечение электрической энергией, газом и паром; кондиционирование воздуха



4 285,1

Транспортировка и хранение



-78,0

Деятельность профессиональная, научная и техническая

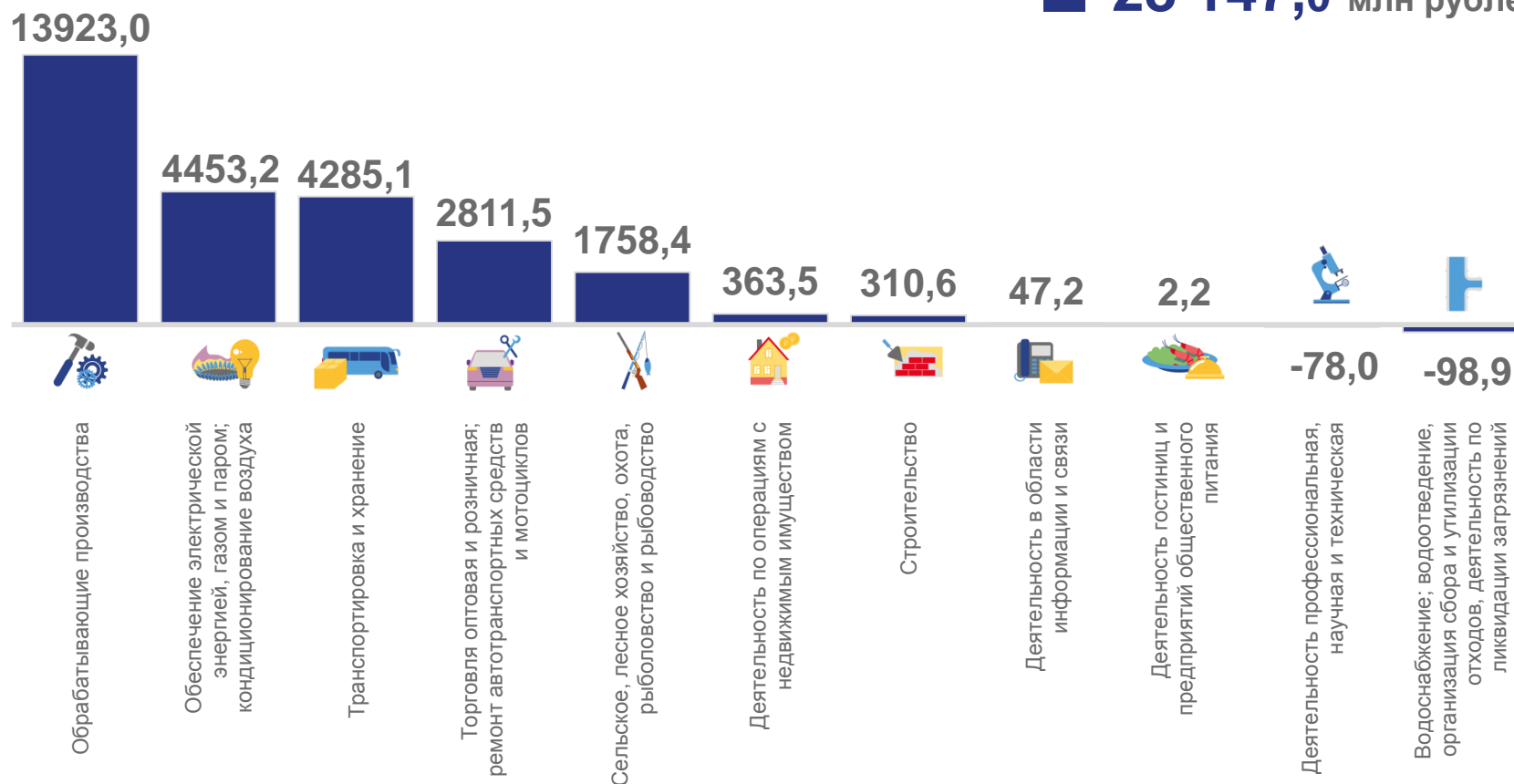


-98,9

Водоснабжение; водоотведение, организация сбора и утилизации отходов, деятельность по ликвидации загрязнений

Всего

28 147,0 млн рублей

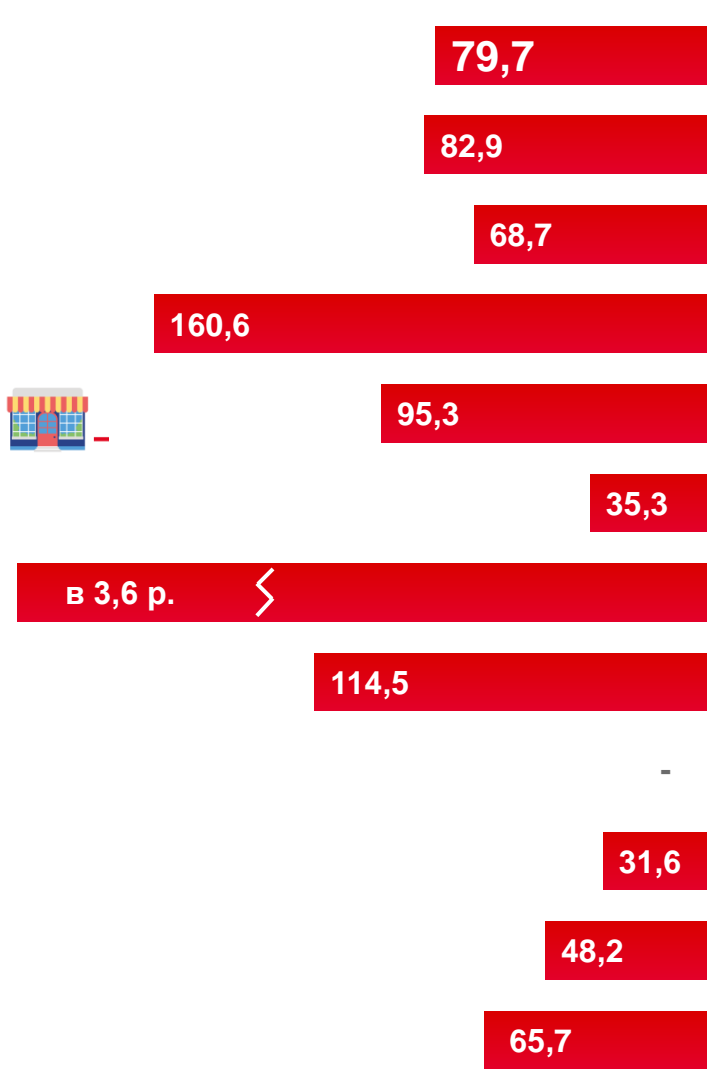




# ФИНАНСОВЫЙ РЕЗУЛЬТАТ ДЕЯТЕЛЬНОСТИ ОРГАНИЗАЦИЙ

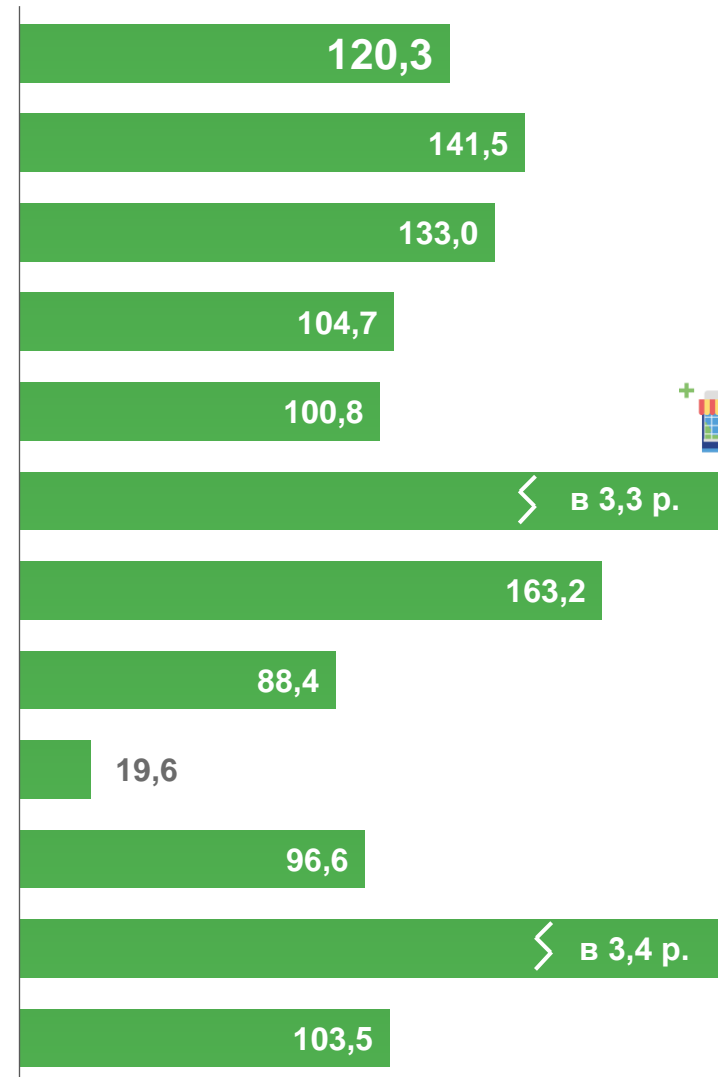
январь – апрель 2022 г., в % к соответствующему периоду предыдущего года

УБЫТОК



## Всего по Омской области

- Сельское, лесное хозяйство, охота, рыболовство и рыбоводство
- Обработывающие производства
- Обеспечение электрической энергией, газом и паром; кондиционирование воздуха
- Водоснабжение; водоотведение, организация сбора и утилизации отходов, деятельность по ликвидации загрязнений
- Строительство
- Торговля оптовая и розничная; ремонт автотранспортных средств и мотоциклов
- Транспортировка и хранение
- Деятельность гостиниц и предприятий общественного питания
- Деятельность в области информации и связи
- Деятельность по операциям с недвижимым имуществом
- Деятельность профессиональная, научная и техническая



ПРИБЫЛЬ





# ПРИБЫЛЬ ОРГАНИЗАЦИЙ

январь – апрель 2022 г., млн рублей



15 591,0

Обрабатывающие производства



4 805,1

Обеспечение электрической энергией, газом и паром; кондиционирование воздуха



4 631,8

Транспортировка и хранение



58,1

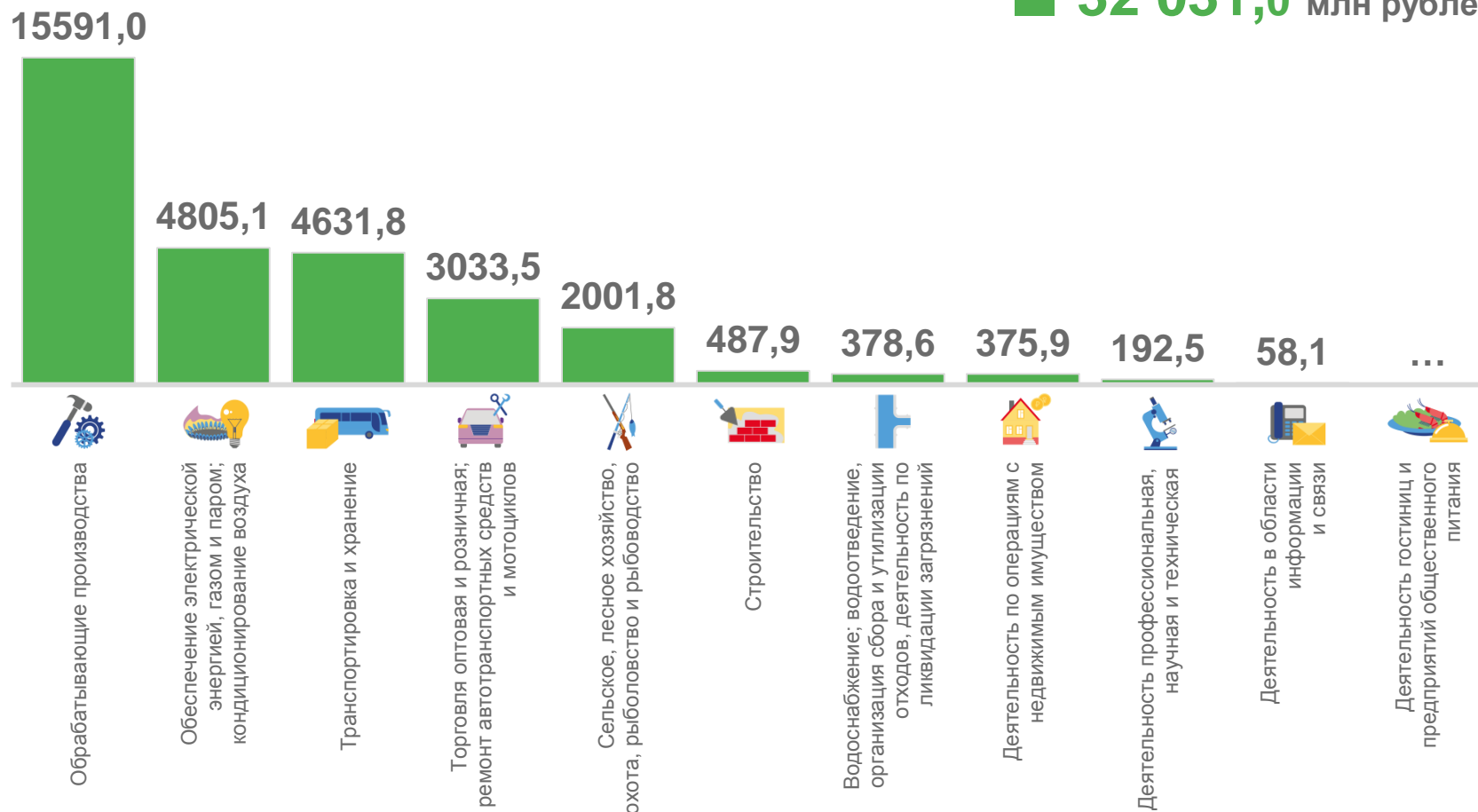
Деятельность в области информации и связи



Деятельность гостиниц и предприятий общественного питания

...

Всего  
32 031,0 млн рублей





# ДОЛЯ ПРИБЫЛЬНЫХ ОРГАНИЗАЦИЙ

январь – апрель 2022 г., в % к общему числу организаций



Сельское, лесное хозяйство, охота, рыболовство и рыбоводство

88,2 %



Строительство

85,2 %



Деятельность по операциям с недвижимым имуществом

81,3 %



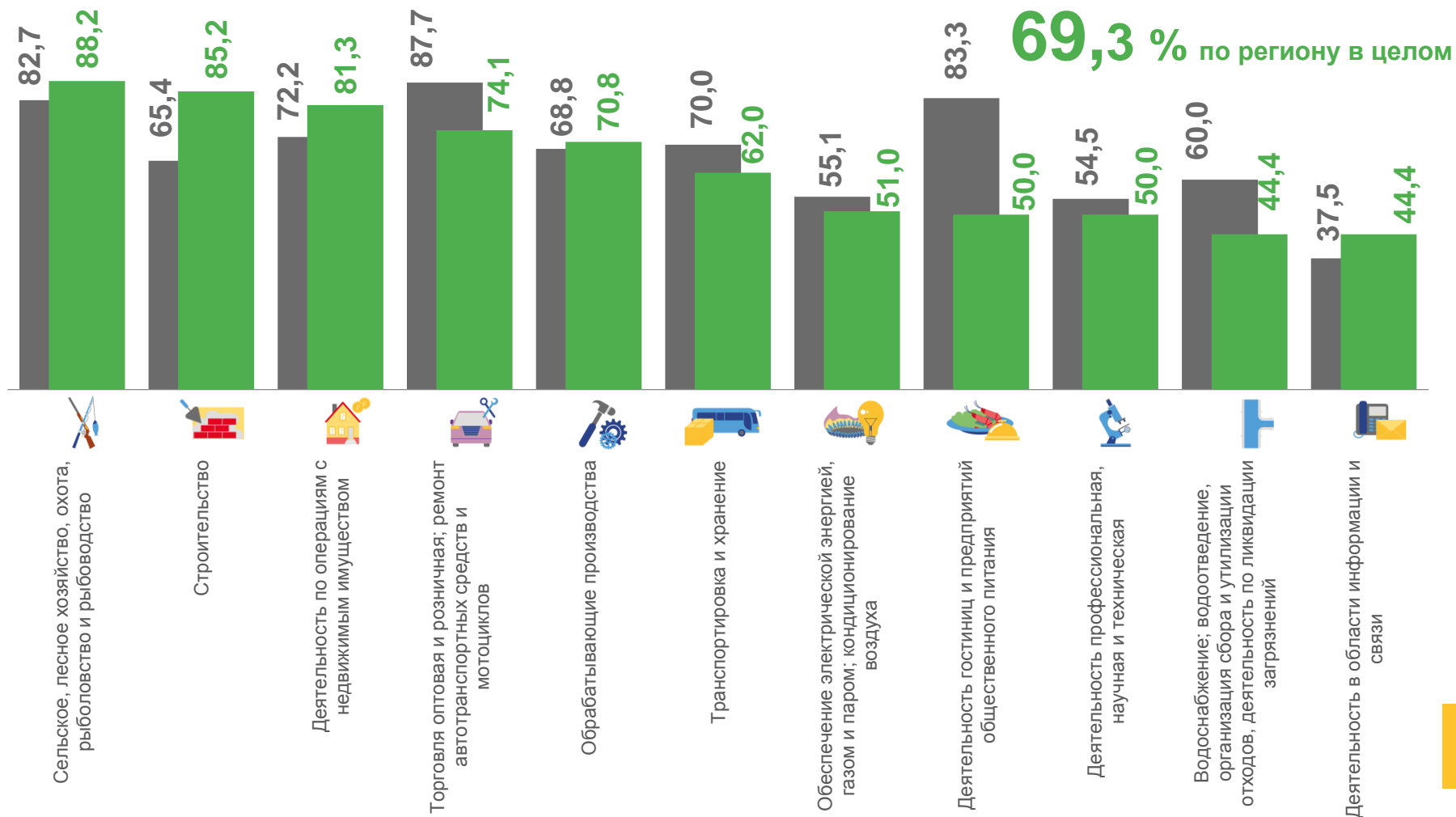
Водоснабжение; водоотведение, организация сбора и утилизации отходов, деятельность по ликвидации загрязнений

44,4 %



Деятельность в области информации и связи

44,4 %



■ Январь – апрель 2021 г. ■ Январь – апрель 2022 г.







# УБЫТОК ОРГАНИЗАЦИЙ

январь – апрель 2022 г., млн рублей




1 667,9

Обрабатывающие производства



477,5

Водоснабжение; водоотведение, организация сбора и утилизации отходов, деятельность по ликвидации загрязнений



351,8

Обеспечение электрической энергией, газом и паром; кондиционирование воздуха



10,9

Деятельность в области информации и связи

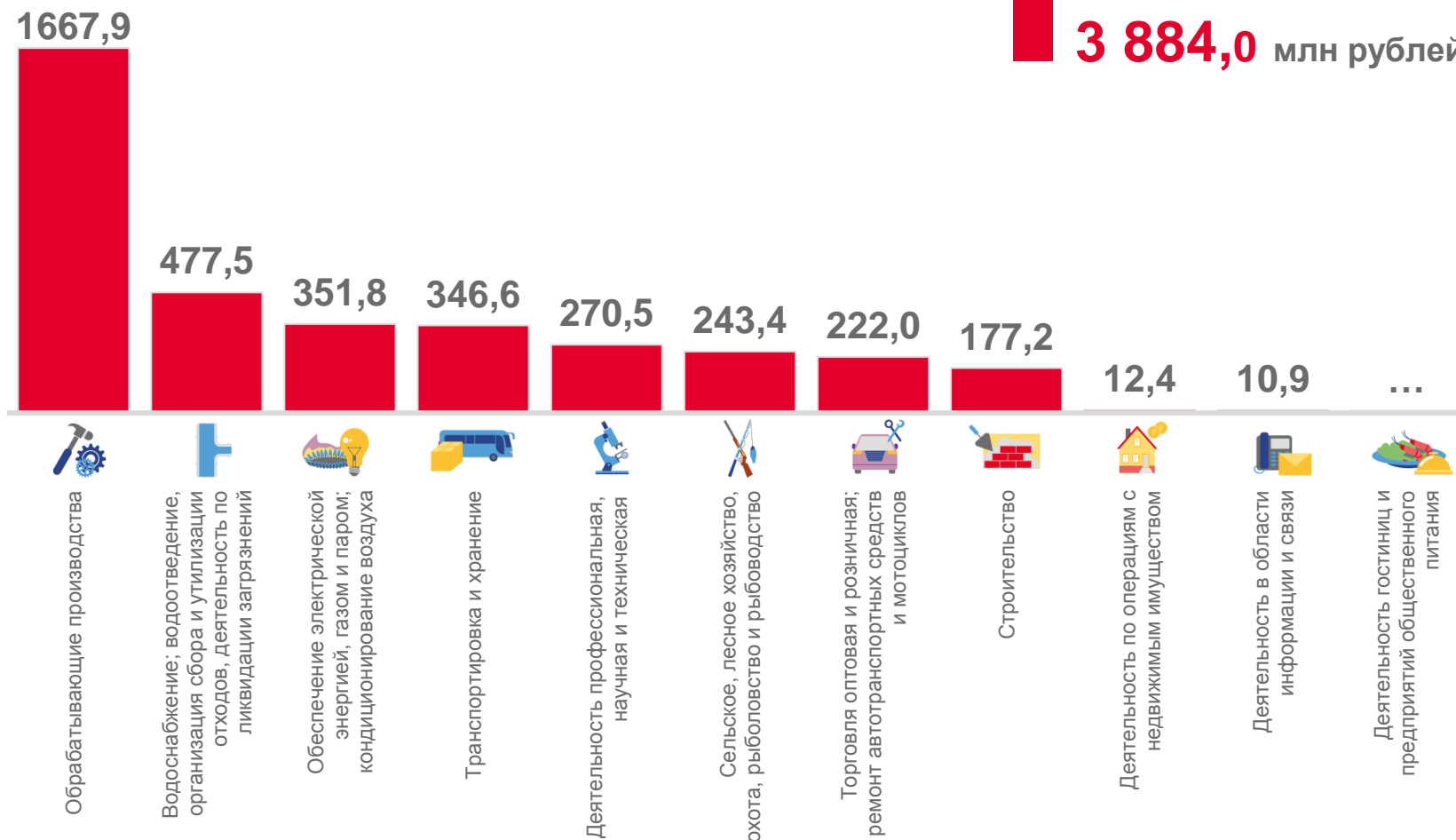


Деятельность гостиниц и предприятий общественного питания

...

Всего

3 884,0 млн рублей





# ДОЛЯ УБЫТОЧНЫХ ОРГАНИЗАЦИЙ

январь – апрель 2022 г., в % к общему числу организаций



55,6 %

Водоснабжение; водоотведение, организация сбора и утилизации отходов, деятельность по ликвидации загрязнений



55,6 %

Деятельность в области информации и связи



50,0 %

Деятельность профессиональная, научная и техническая



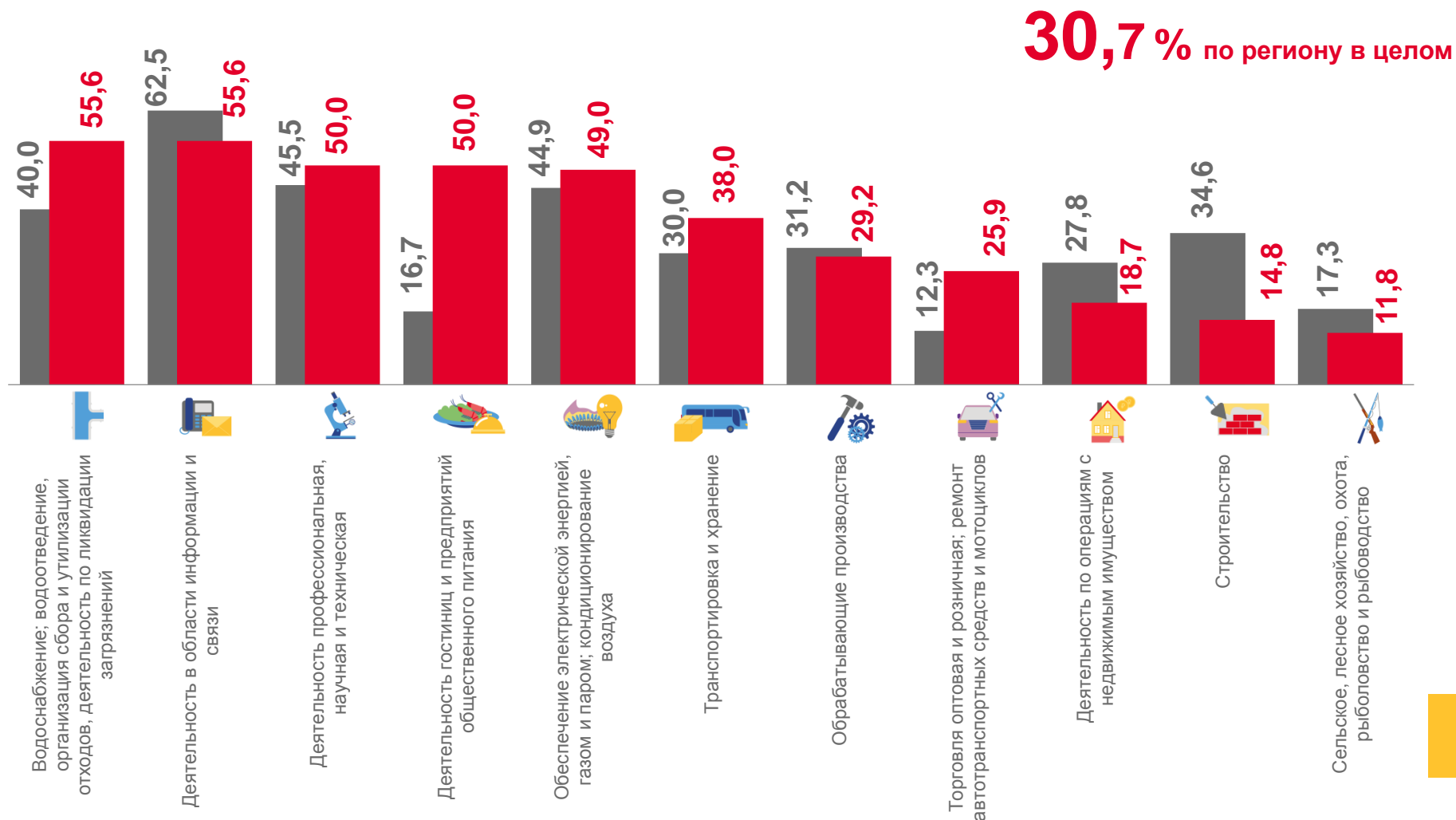
14,8 %

Строительство



11,8 %

Сельское, лесное хозяйство, охота, рыболовство и рыбоводство



■ Январь – апрель 2021 г.

■ Январь – апрель 2022 г.





# ДОЛЯ ОРГАНИЗАЦИЙ, ИМЕЮЩИХ ПРОСРОЧЕННУЮ ДЕБИТОРСКУЮ ЗАДОЛЖЕННОСТЬ

на 1 мая 2022 г., в % к их общему числу



## Дебиторская задолженность

Просроченная  
**8 732,7** млн рублей

## ДЕБИТОРСКАЯ ЗАДОЛЖЕННОСТЬ

на 1 мая 2022 года

**219 236,2**

млн рублей

**105,0 %**

к 1 мая 2021 года





# ДОЛЯ ОРГАНИЗАЦИЙ, ИМЕЮЩИХ ПРОСРОЧЕННУЮ КРЕДИТОРСКУЮ ЗАДОЛЖЕННОСТЬ

на 1 мая 2022 г., в % к их общему числу

## КРЕДИТОРСКАЯ ЗАДОЛЖЕННОСТЬ

на 1 мая 2022 года

# 224 980,2

млн рублей

# 98,1 %

к 1 мая 2021 года



## Кредиторская задолженность

Просроченная

**7 366,7** млн рублей

