



ТЕРРИТОРИАЛЬНЫЙ ОРГАН ФЕДЕРАЛЬНОЙ
СЛУЖБЫ ГОСУДАРСТВЕННОЙ СТАТИСТИКИ
ПО ОМСКОЙ ОБЛАСТИ

Финансовое состояние организаций Омской области



январь – март 2023 года



ТЕРРИТОРИАЛЬНЫЙ ОРГАН
ФЕДЕРАЛЬНОЙ СЛУЖБЫ
ГОСУДАРСТВЕННОЙ СТАТИСТИКИ
ПО ОМСКОЙ ОБЛАСТИ

Финансовое состояние организаций Омской области

Омскстат

январь – март 2023 года

- 01 Сальдированный финансовый результат организаций
- 02 Прибыль организаций
- 03 Убыток организаций
- 04 Финансовые результаты деятельности организаций
- 05 Доля организаций, получивших прибыль (убыток)
- 06 Кредиторская и дебиторская задолженность организаций
- 07 Эффективность деятельности организаций

* Ежемесячные данные оперативной статистики





САЛЬДИРОВАННЫЙ ФИНАНСОВЫЙ РЕЗУЛЬТАТ¹⁾

млн рублей

2020 год ²⁾	2021 год ²⁾	2022 год ³⁾
41 021,5	60 234,1	63 845,0
102,9 % к предыдущему году	142,4 % к предыдущему году	106,2 % к предыдущему году
48 730,5 (100,4 %)	68 443,4 (136,9 %)	70 097,1 (102,8 %)
7 709,0 (89,1 %)	8 209,4 (106,4 %)	6 252,1 (77,3 %)

ПРИБЫЛЬ - **УБЫТОК** = **САЛЬДИРОВАННЫЙ ФИНАНСОВЫЙ РЕЗУЛЬТАТ**

- 1) Сравнение показателей с соответствующим периодом предыдущего года произведено в текущих ценах по сопоставимому кругу организаций.
- 2) Информация сформирована на основании данных, полученных из государственного информационного ресурса бухгалтерской (финансовой) отчетности (оператор – ФНС России), и данных, представленных в органы государственной статистики, организациями не относящимися к субъектам малого предпринимательства (без учета банков, страховых и бюджетных организаций).
- 3) Здесь и далее информация представлена по оперативным статистическим данным без субъектов малого предпринимательства, кредитных организаций, государственных (муниципальных) учреждений, некредитных финансовых организаций.





САЛЬДИРОВАННЫЙ ФИНАНСОВЫЙ РЕЗУЛЬТАТ¹⁾

в % к соответствующему периоду предыдущего года

2023 год

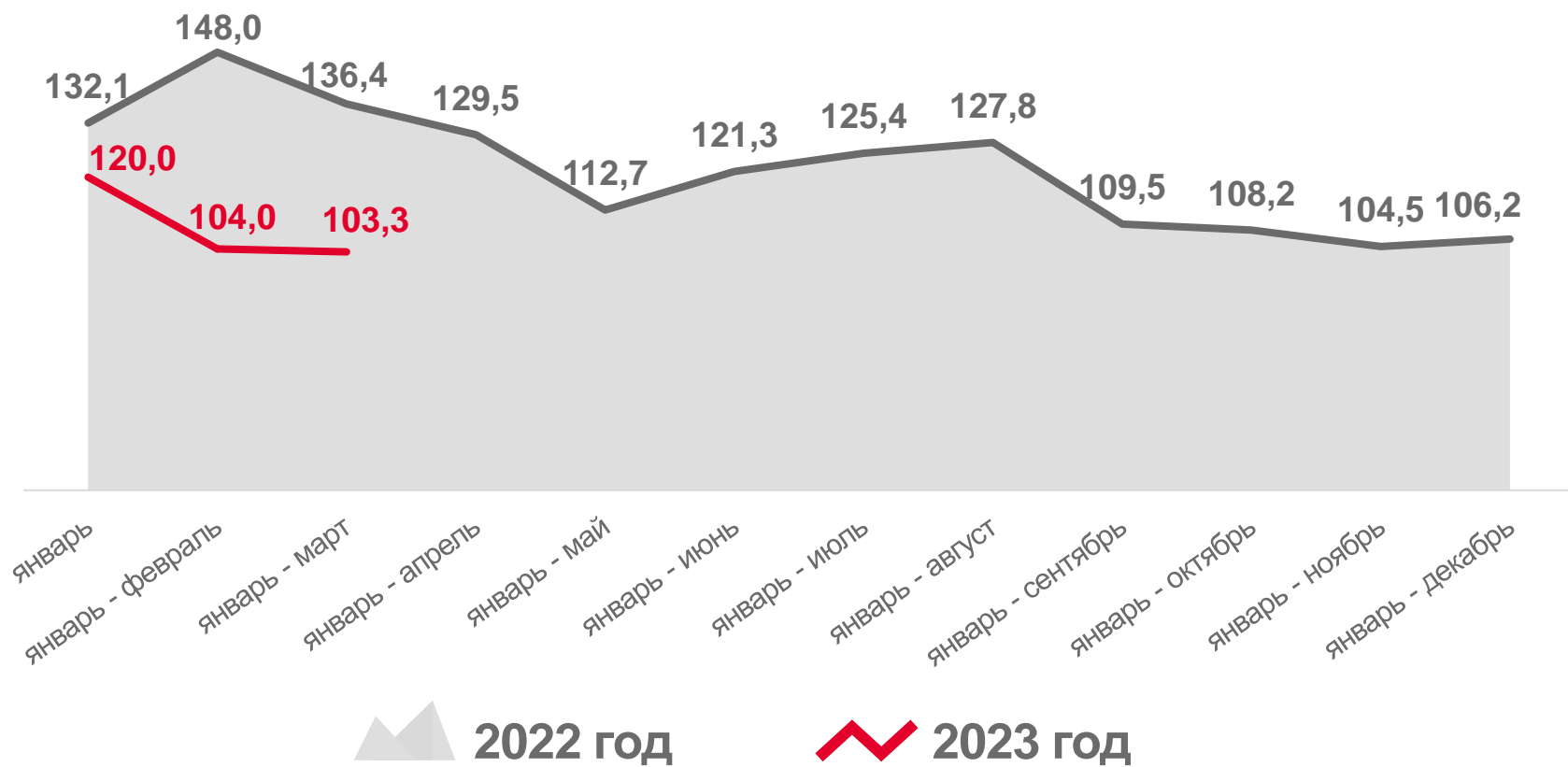
январь – март

22 335,7

млн рублей

103,3 %

к январю – марту 2022 года



¹⁾ Здесь и далее без субъектов малого предпринимательства, кредитных организаций, государственных (муниципальных) учреждений, некредитных финансовых организаций. Сравнение показателей с соответствующим периодом предыдущего года произведено в текущих ценах по сопоставимым данным круга организаций отчетного года.




САЛЬДИРОВАННЫЙ ФИНАНСОВЫЙ РЕЗУЛЬТАТ

январь – март 2023 г., млн рублей



11 635,7

Обрабатывающие производства



4 143,2

Обеспечение электрической энергией, газом и паром; кондиционирование воздуха



2 395,4

Транспортировка и хранение



88,0

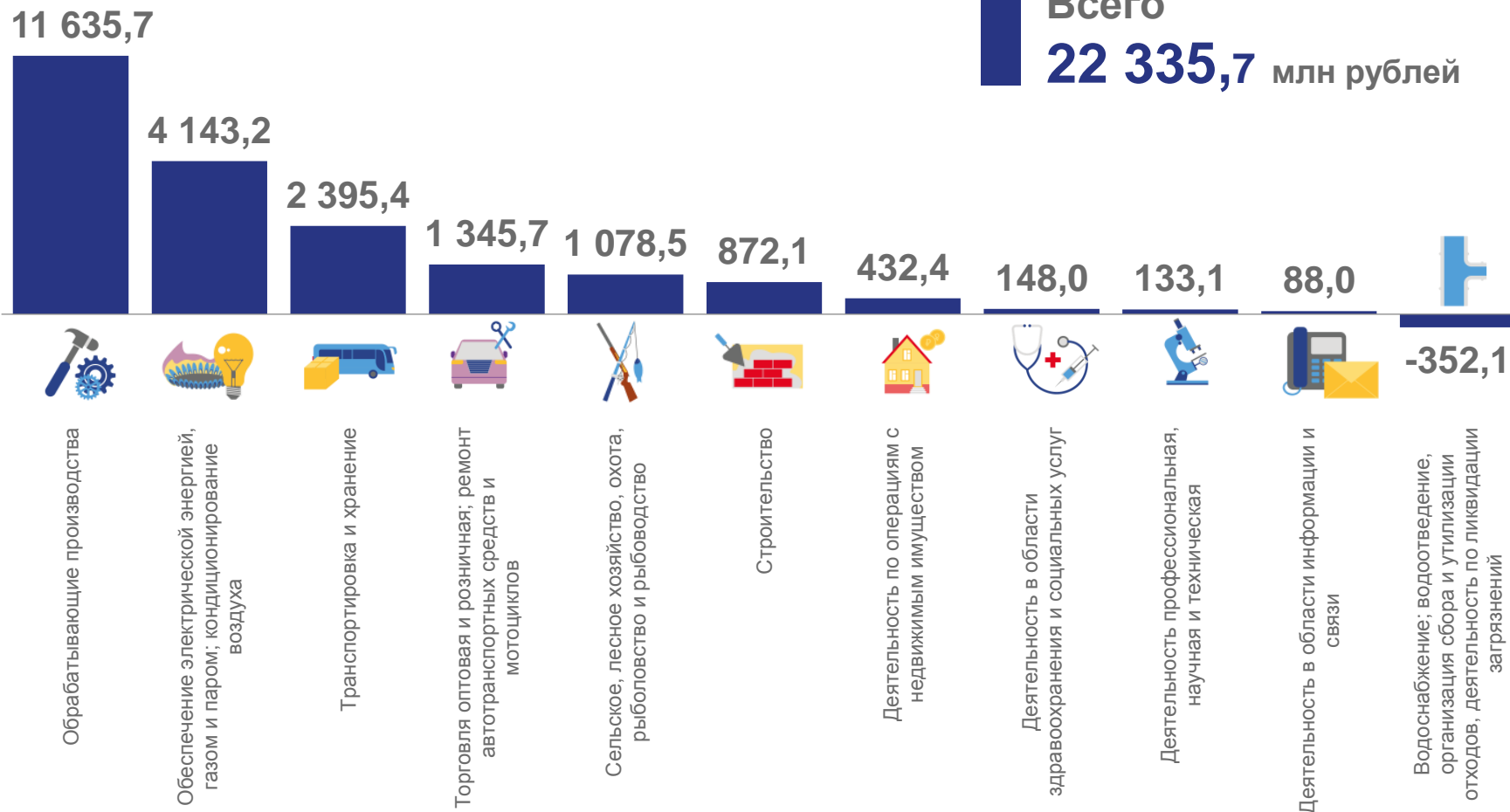
Деятельность в области информации и связи



-352,1

Водоснабжение; водоотведение, организация сбора и утилизации отходов, деятельность по ликвидации загрязнений

Всего
22 335,7 млн рублей





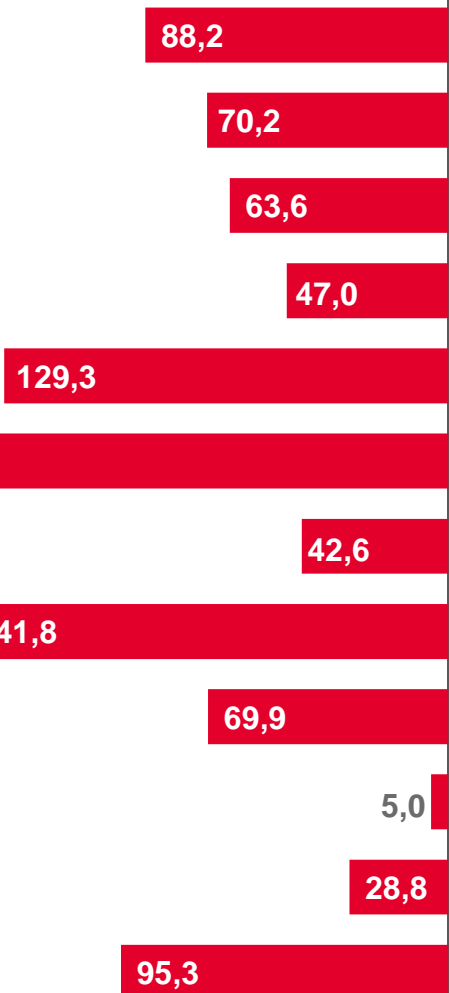
ФИНАНСОВЫЙ РЕЗУЛЬТАТ ДЕЯТЕЛЬНОСТИ ОРГАНИЗАЦИЙ

январь – март 2023 г., в % к соответствующему периоду предыдущего года

УБЫТОК



в 5,2 р.



Всего по Омской области

Сельское, лесное хозяйство, охота, рыболовство и рыбоводство

Обработывающие производства

Обеспечение электрической энергией, газом и паром; кондиционирование воздуха

Водоснабжение; водоотведение, организация сбора и утилизации отходов, деятельность по ликвидации загрязнений

Строительство

Торговля оптовая и розничная; ремонт автотранспортных средств и мотоциклов

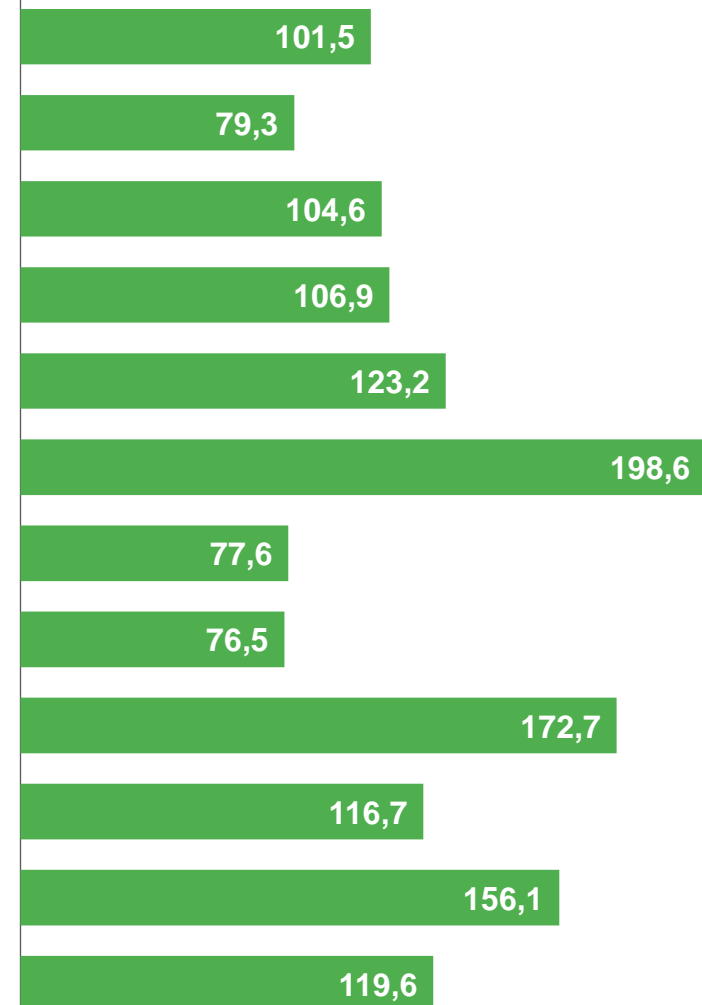
Транспортировка и хранение

Деятельность в области информации и связи

Деятельность по операциям с недвижимым имуществом

Деятельность профессиональная, научная и техническая

Деятельность в области здравоохранения и социальных услуг



ПРИБЫЛЬ






ПРИБЫЛЬ ОРГАНИЗАЦИЙ

январь – март 2023 г., млн рублей



12 225,5

Обработывающие производства



4 328,1

Обеспечение электрической энергией, газом и паром; кондиционирование воздуха



2 661,2

Транспортировка и хранение



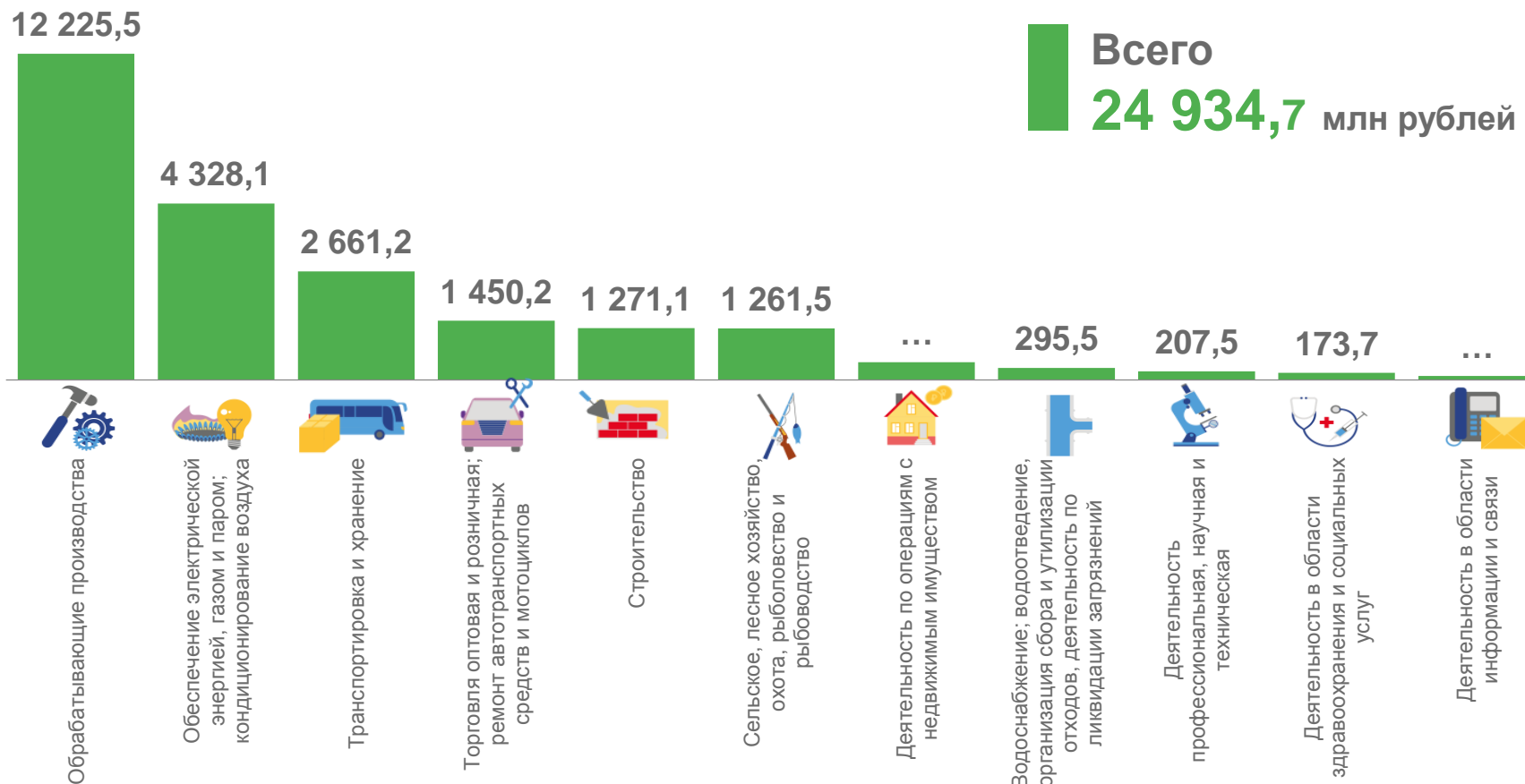
173,7

Деятельность в области здравоохранения и социальных услуг



Деятельность в области информации и связи

...





ДОЛЯ ПРИБЫЛЬНЫХ ОРГАНИЗАЦИЙ

январь – март 2023 г., в % к общему числу организаций



94,1 %

Деятельность по операциям с недвижимым имуществом



88,2 %

Торговля оптовая и розничная; ремонт автотранспортных средств и мотоциклов



87,5 %

Деятельность в области информации и связи



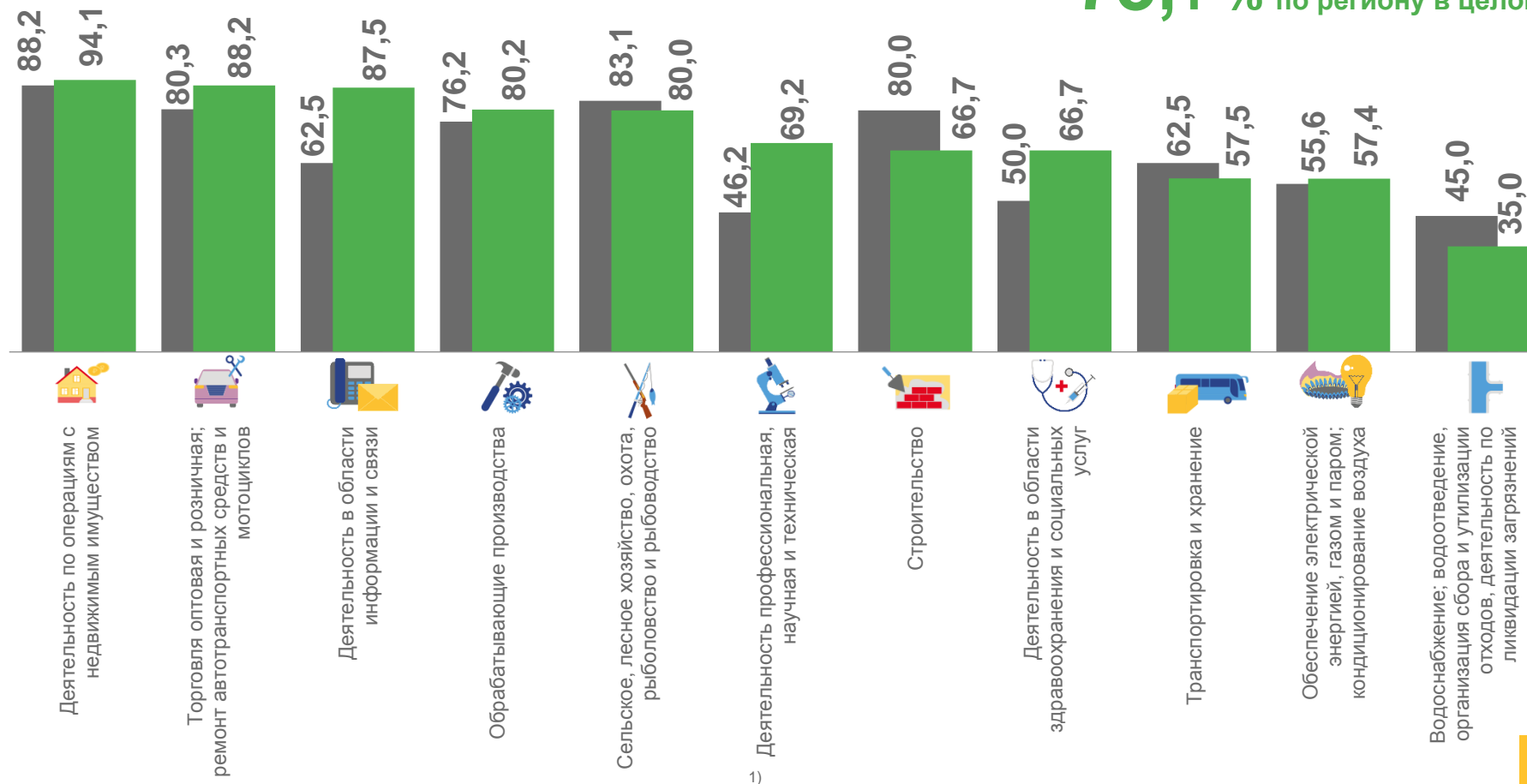
57,4 %

Обеспечение электрической энергией, газом и паром; кондиционирование воздуха



35,0 %

Водоснабжение; водоотведение, организация сбора и утилизации отходов, деятельность по ликвидации загрязнений



■ Январь – март 2022 г.

■ Январь – март 2023 г.

1) По сопоставимым данным круга организаций отчетного года.





УБЫТОК ОРГАНИЗАЦИЙ

январь – март 2023 г., млн рублей



647,5

Водоснабжение, водоотведение, организация сбора и утилизации отходов, деятельность по ликвидации загрязнений



589,7

Обрабатывающие производства



399,0

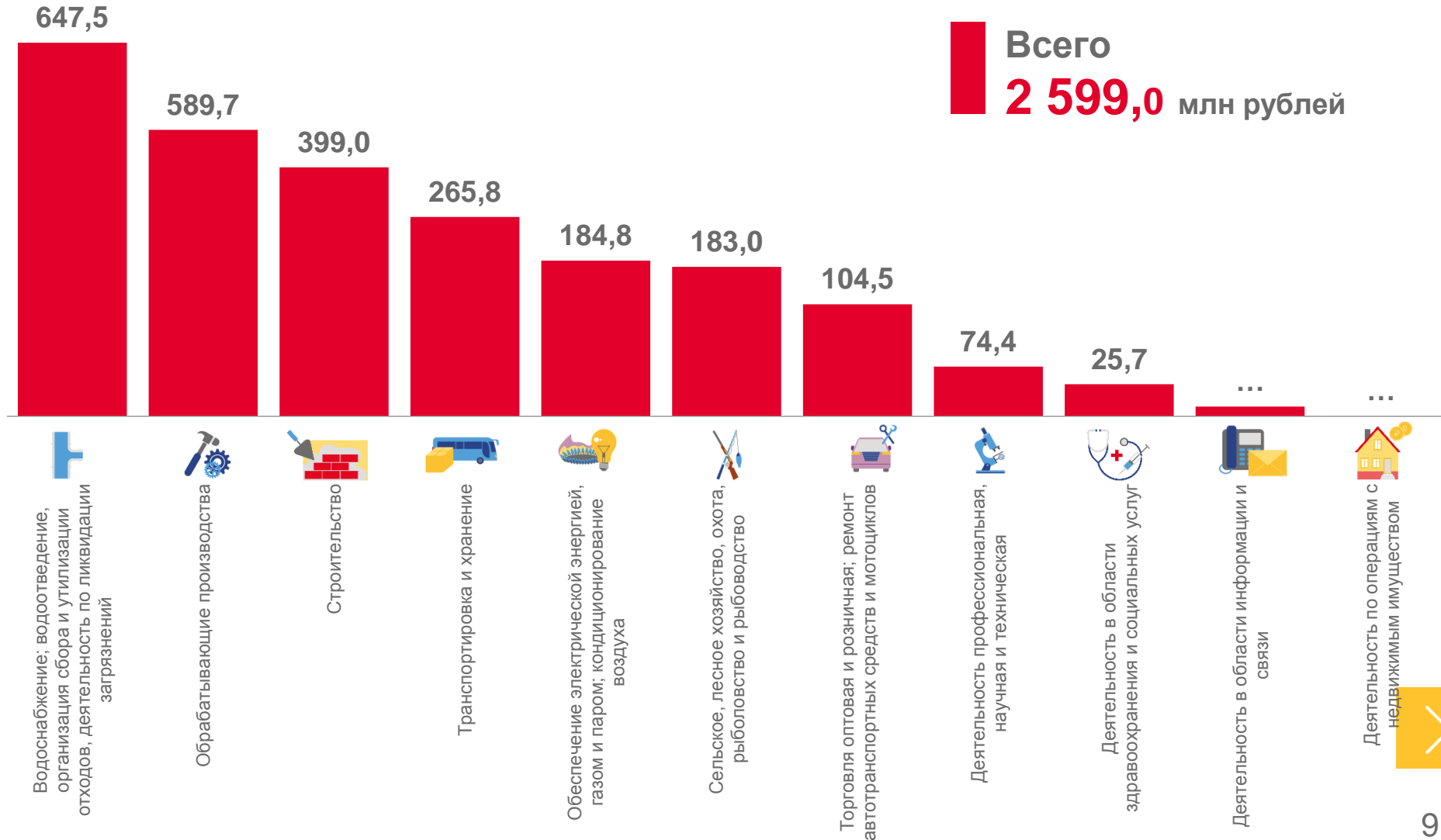
Строительство



Деятельность в области информации и связи



Деятельность по операциям с недвижимым имуществом





ДОЛЯ УБЫТОЧНЫХ ОРГАНИЗАЦИЙ

январь – март 2023 г., в % к общему числу организаций



65,0 %

Водоснабжение; водоотведение, организация сбора и утилизации отходов, деятельность по ликвидации загрязнений



42,6 %

Обеспечение электрической энергией, газом и паром; кондиционирование воздуха



42,5 %

Транспортировка и хранение



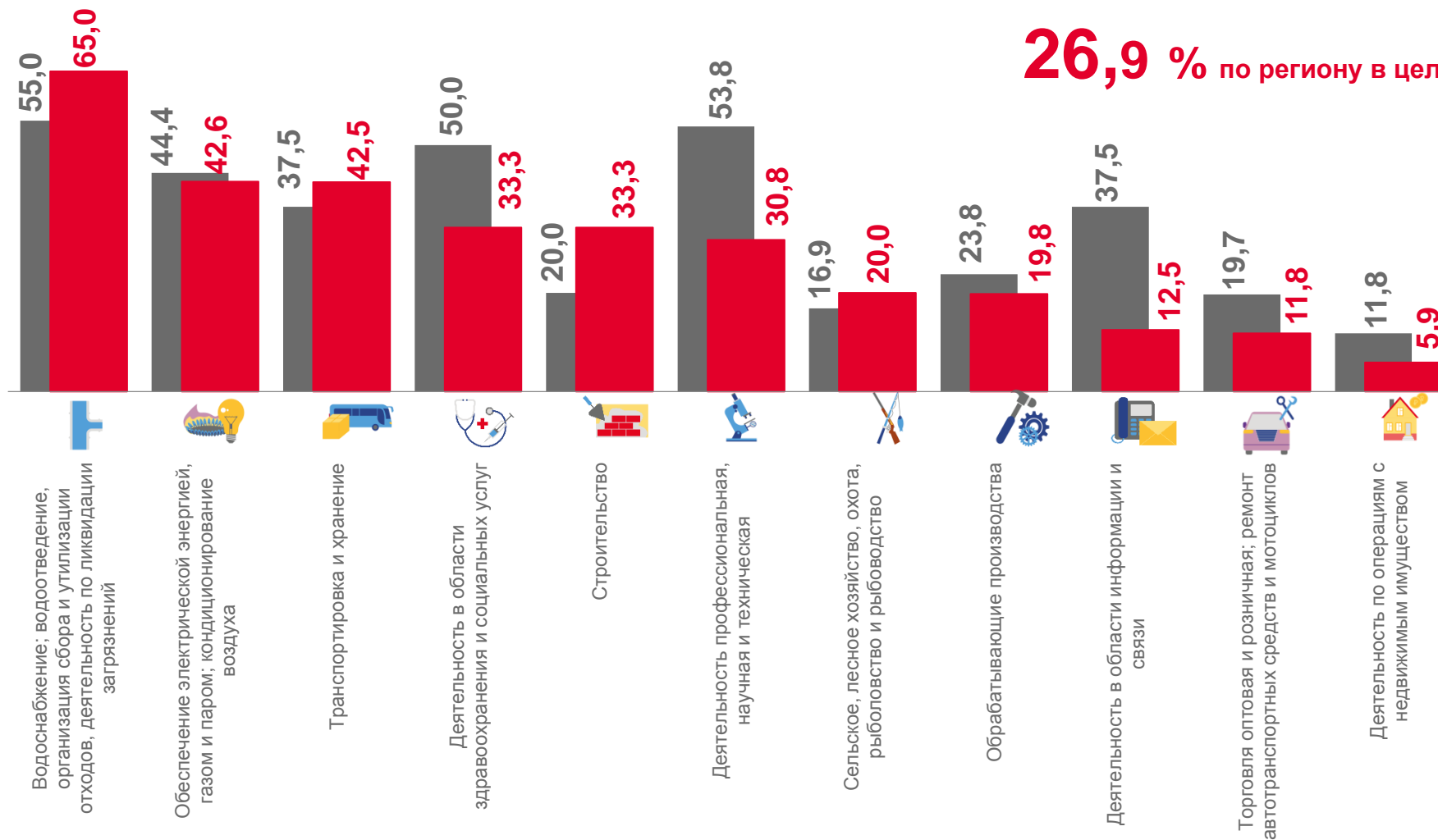
11,8 %

Торговля оптовая и розничная; ремонт автотранспортных средств и мотоциклов



5,9 %

Деятельность по операциям с недвижимым имуществом



■ Январь – март 2022 г.¹⁾ ■ Январь – март 2023 г.

¹⁾ По сопоставимым данным круга организаций отчетного года.





ДОЛЯ ОРГАНИЗАЦИЙ, ИМЕЮЩИХ ПРОСРОЧЕННУЮ ДЕБИТОРСКУЮ ЗАДОЛЖЕННОСТЬ

на 1 апреля 2023 г., в % к числу организаций по виду экономической деятельности



Дебиторская задолженность

Просроченная
8 962,7 млн рублей

ДЕБИТОРСКАЯ ЗАДОЛЖЕННОСТЬ

на 1 апреля 2023 года

276 829,1

млн рублей

128,5 %

к 1 апреля 2022 года





ДОЛЯ ОРГАНИЗАЦИЙ, ИМЕЮЩИХ ПРОСРОЧЕННУЮ КРЕДИТОРСКУЮ ЗАДОЛЖЕННОСТЬ

на 1 апреля 2023 г., в % к числу организаций по виду экономической деятельности

**КРЕДИТОРСКАЯ
ЗАДОЛЖЕННОСТЬ**
на 1 апреля 2023 года

324 107,1
млн рублей

148,2 %
к 1 апреля 2022 года



Кредиторская задолженность

Просроченная
5 417,6 млн рублей





ЭФФЕКТИВНОСТЬ ДЕЯТЕЛЬНОСТИ ОРГАНИЗАЦИЙ

январь – март 2023 г., в %



Деятельность по операциям с недвижимым имуществом

74,3 %



Обрабатывающие производства

18,0 %



Обеспечение электрической энергией, газом и паром; кондиционирование воздуха

16,9 %



Деятельность в области здравоохранения и социальных услуг

12,4 %



Водоснабжение; водоотведение, организация сбора и утилизации отходов, деятельность по ликвидации загрязнений

-7,5 %

Рентабельность проданных товаров, продукции (работ, услуг)

