



ТЕРРИТОРИАЛЬНЫЙ ОРГАН ФЕДЕРАЛЬНОЙ
СЛУЖБЫ ГОСУДАРСТВЕННОЙ СТАТИСТИКИ
ПО ОМСКОЙ ОБЛАСТИ

Финансовое состояние организаций Омской области



январь – март 2022 года



ТЕРРИТОРИАЛЬНЫЙ ОРГАН
ФЕДЕРАЛЬНОЙ СЛУЖБЫ
ГОСУДАРСТВЕННОЙ СТАТИСТИКИ
ПО ОМСКОЙ ОБЛАСТИ

О финансовом состоянии организаций

Омскстат

январь – март 2022 года

- 01 Сальдированный финансовый результат организаций
- 02 Прибыль организаций
- 03 Убыток организаций
- 04 Финансовые результаты деятельности организаций
- 05 Доля организаций, получивших прибыль (убыток)
- 06 Кредиторская и дебиторская задолженность организаций
- 07 Эффективность деятельности организаций

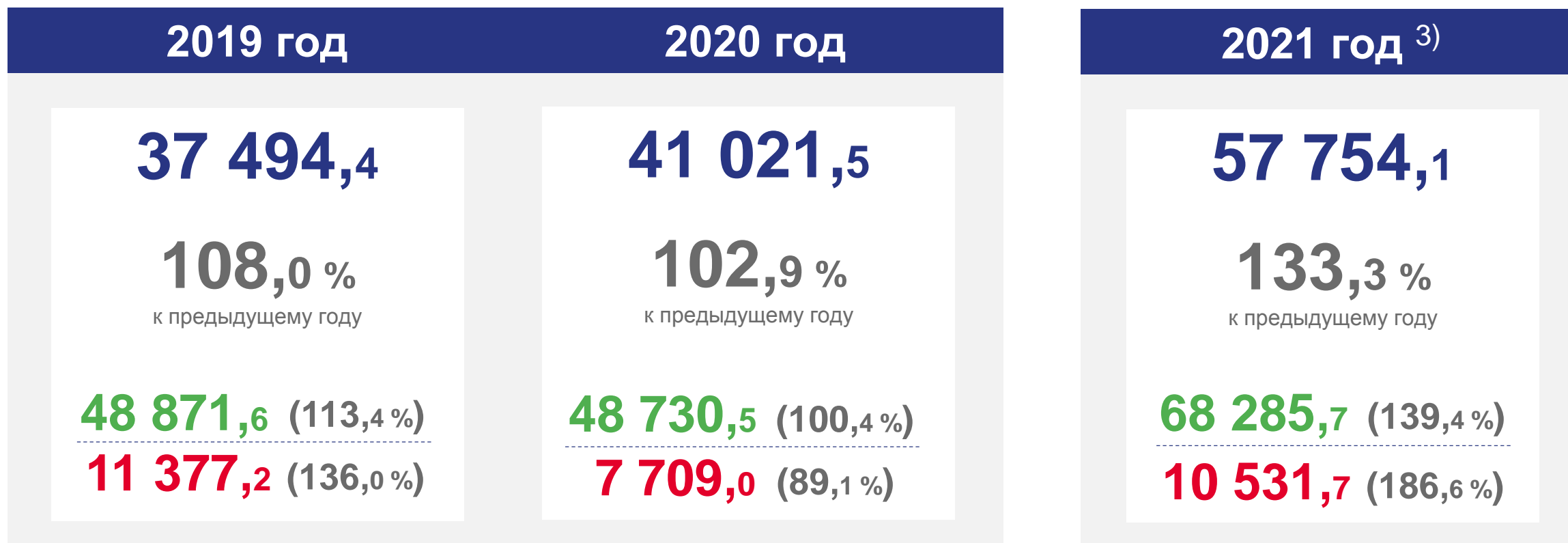
* Ежемесячные данные оперативной статистики





САЛЬДИРОВАННЫЙ ФИНАНСОВЫЙ РЕЗУЛЬТАТ ¹⁾²⁾

млн рублей



ПРИБЫЛЬ - **УБЫТОК** = **САЛЬДИРОВАННЫЙ ФИНАНСОВЫЙ РЕЗУЛЬТАТ**

- 1) Информация за 2019-2020 годы сформирована на основании данных, полученных из государственного информационного ресурса бухгалтерской (финансовой) отчетности (оператор – ФНС России), и данных, представленных в органы государственной статистики, организациями не относящимися к субъектам малого предпринимательства (без учета банков, страховых и бюджетных организаций).
- 2) Сравнение показателей с соответствующим периодом предыдущего года произведено в текущих ценах по сопоставимому кругу организаций
- 3) Здесь и далее информация представлена по оперативным статистическим данным без субъектов малого предпринимательства, кредитных организаций, государственных (муниципальных) учреждений, некредитных финансовых организаций.





САЛЬДИРОВАННЫЙ ФИНАНСОВЫЙ РЕЗУЛЬТАТ ¹⁾

январь – март 2022 г., в % к соответствующему периоду предыдущего года

2022 год

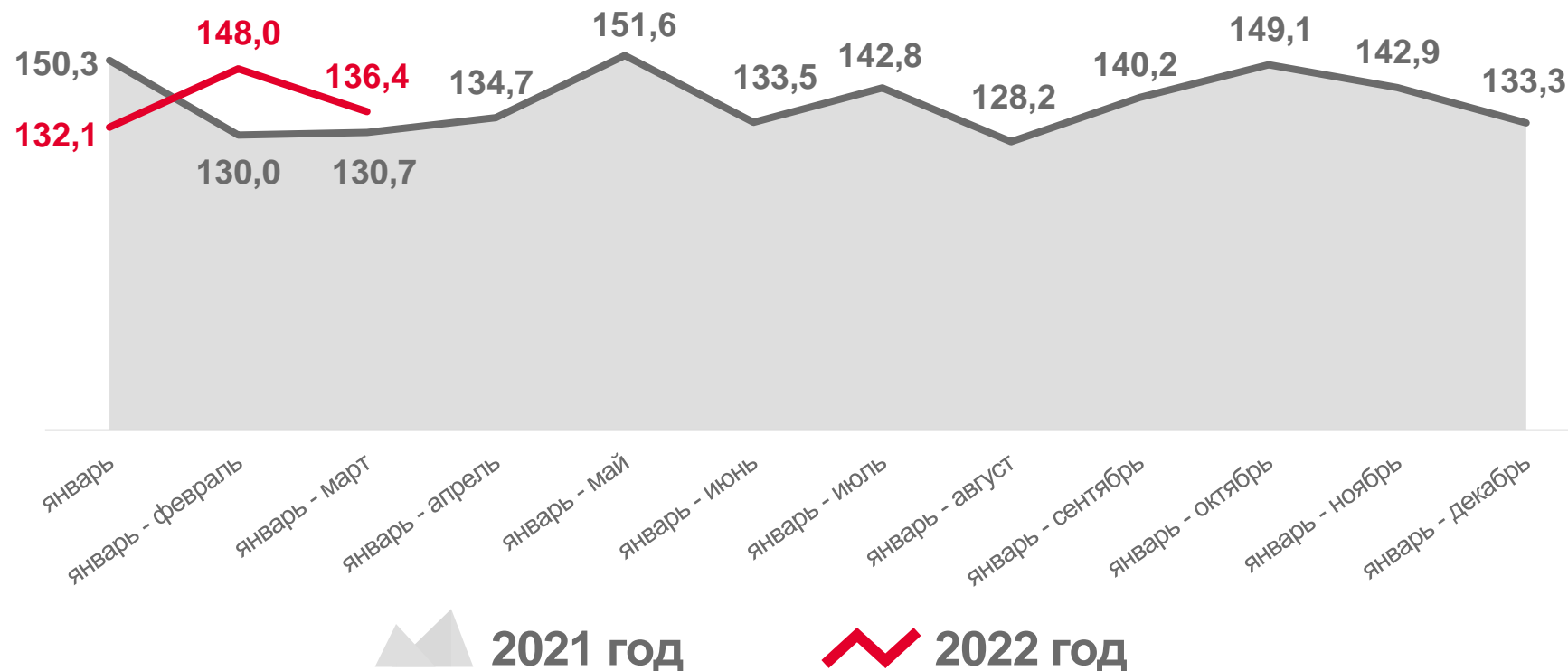
январь – март

20 128,1

млн рублей

136,4 %

к январю – марту 2021 года



ПРИБЫЛЬ - **УБЫТОК** = **САЛЬДИРОВАННЫЙ ФИНАНСОВЫЙ РЕЗУЛЬТАТ**

¹⁾ Здесь и далее без субъектов малого предпринимательства, кредитных организаций, государственных (муниципальных) учреждений, некредитных финансовых организаций. Сравнение показателей с соответствующим периодом предыдущего года произведено в текущих ценах по сопоставимому кругу организаций.




САЛЬДИРОВАННЫЙ ФИНАНСОВЫЙ РЕЗУЛЬТАТ

январь – март 2022 г., млн рублей



10 035,1

Обрабатывающие производства



3 640,1

Обеспечение электрической энергией, газом и паром; кондиционирование воздуха



3 339,5

Транспортировка и хранение



-74,5

Деятельность профессиональная, научная и техническая

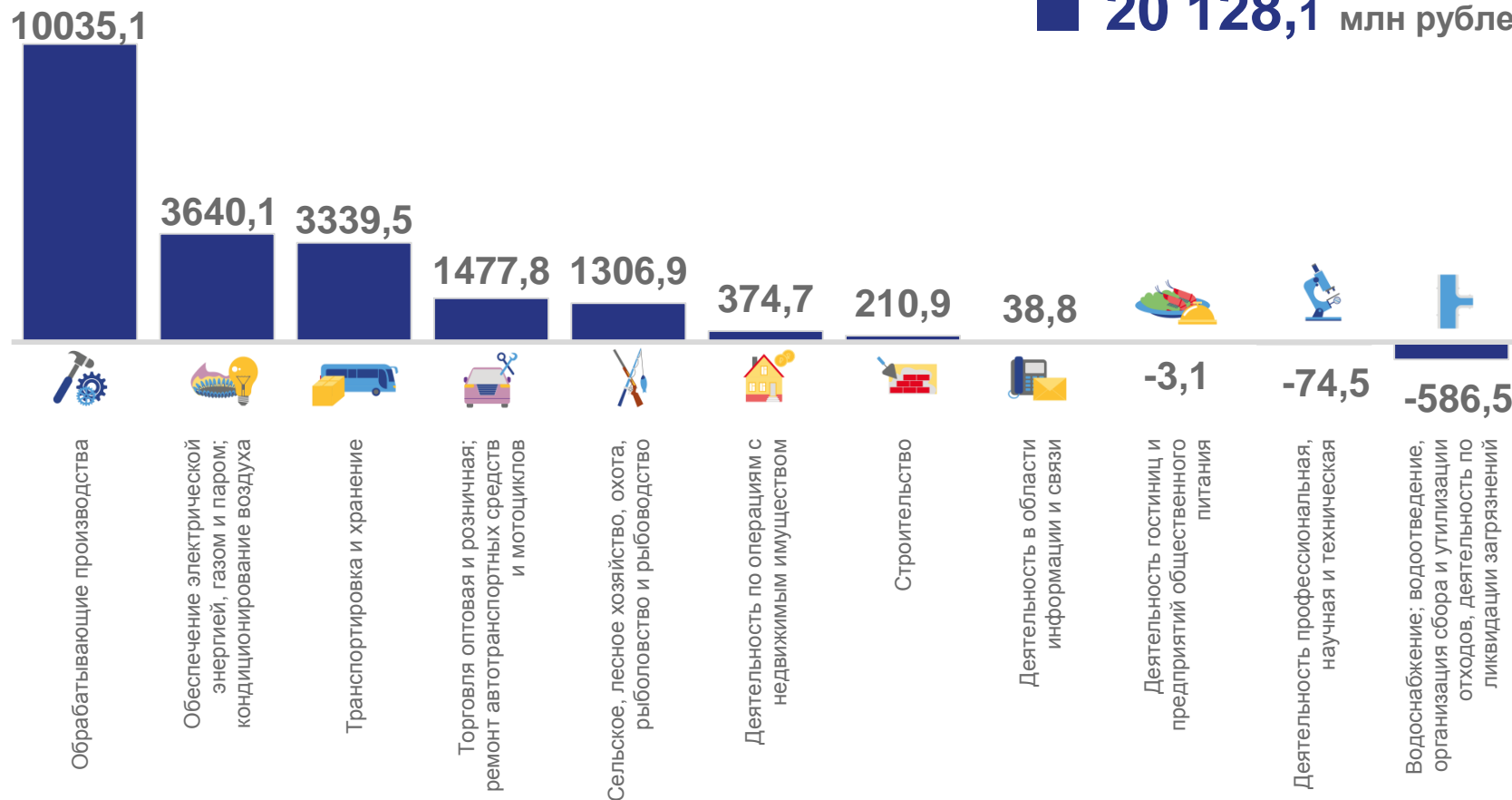


-586,5

Водоснабжение; водоотведение, организация сбора и утилизации отходов, деятельность по ликвидации загрязнений

Всего

20 128,1 млн рублей

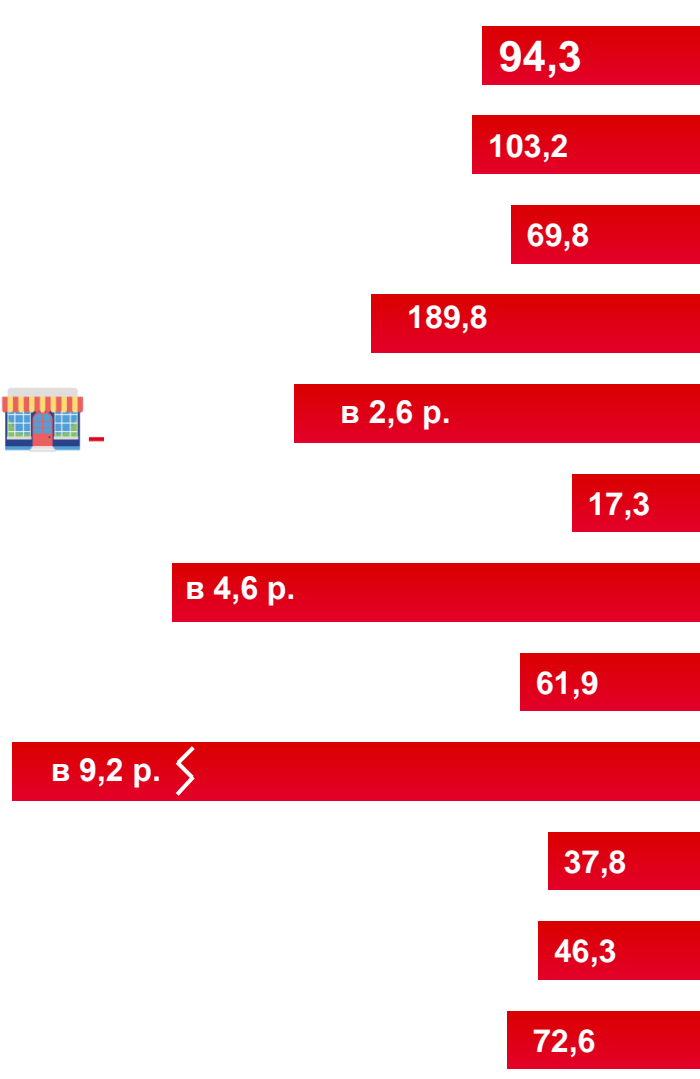




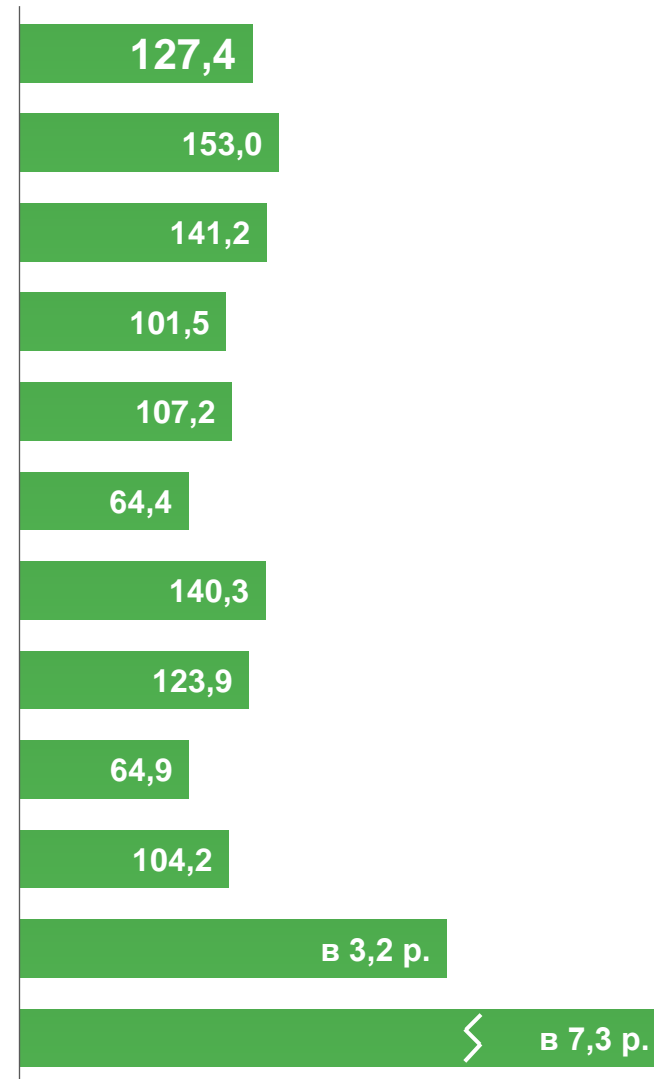
ФИНАНСОВЫЙ РЕЗУЛЬТАТ ДЕЯТЕЛЬНОСТИ ОРГАНИЗАЦИЙ

январь – март 2022 г., в % к соответствующему периоду предыдущего года

УБЫТОК



Всего по региону	127,4
Сельское, лесное хозяйство, охота, рыболовство и рыбоводство	153,0
Обработывающие производства	141,2
Обеспечение электрической энергией, газом и паром; кондиционирование воздуха	101,5
Водоснабжение; водоотведение, организация сбора и утилизации отходов, деятельность по ликвидации загрязнений	107,2
Строительство	64,4
Торговля оптовая и розничная; ремонт автотранспортных средств и мотоциклов	140,3
Транспортировка и хранение	123,9
Деятельность гостиниц и предприятий общественного питания	64,9
Деятельность в области информации и связи	104,2
Деятельность по операциям с недвижимым имуществом	в 3,2 п.
Деятельность профессиональная, научная и техническая	в 7,3 п.



ПРИБЫЛЬ





ПРИБЫЛЬ ОРГАНИЗАЦИЙ

январь – март 2022 г., млн рублей



11 479,1

Обработывающие производства



4 033,0

Обеспечение электрической энергией, газом и паром; кондиционирование воздуха



3 530,4

Транспортировка и хранение



50,9

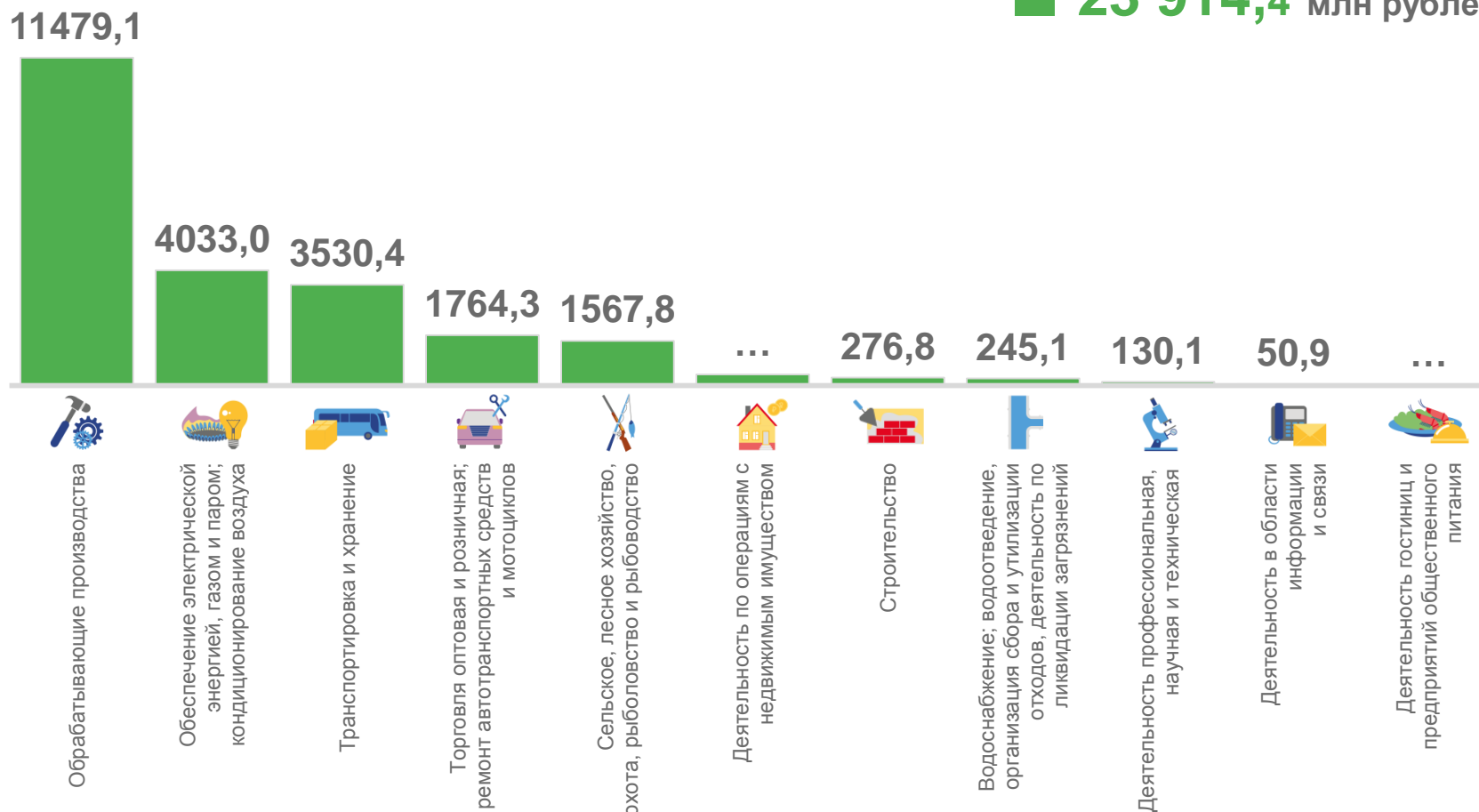
Деятельность в области информации и связи



Деятельность гостиниц и предприятий общественного питания

...

Всего
23 914,4 млн рублей





ДОЛЯ ПРИБЫЛЬНЫХ ОРГАНИЗАЦИЙ

январь – март 2022 г., в % к общему числу организаций



87,5 %

Деятельность по операциям с недвижимым имуществом



83,8 %

Сельское, лесное хозяйство, охота, рыболовство и рыбоводство



81,5 %

Строительство



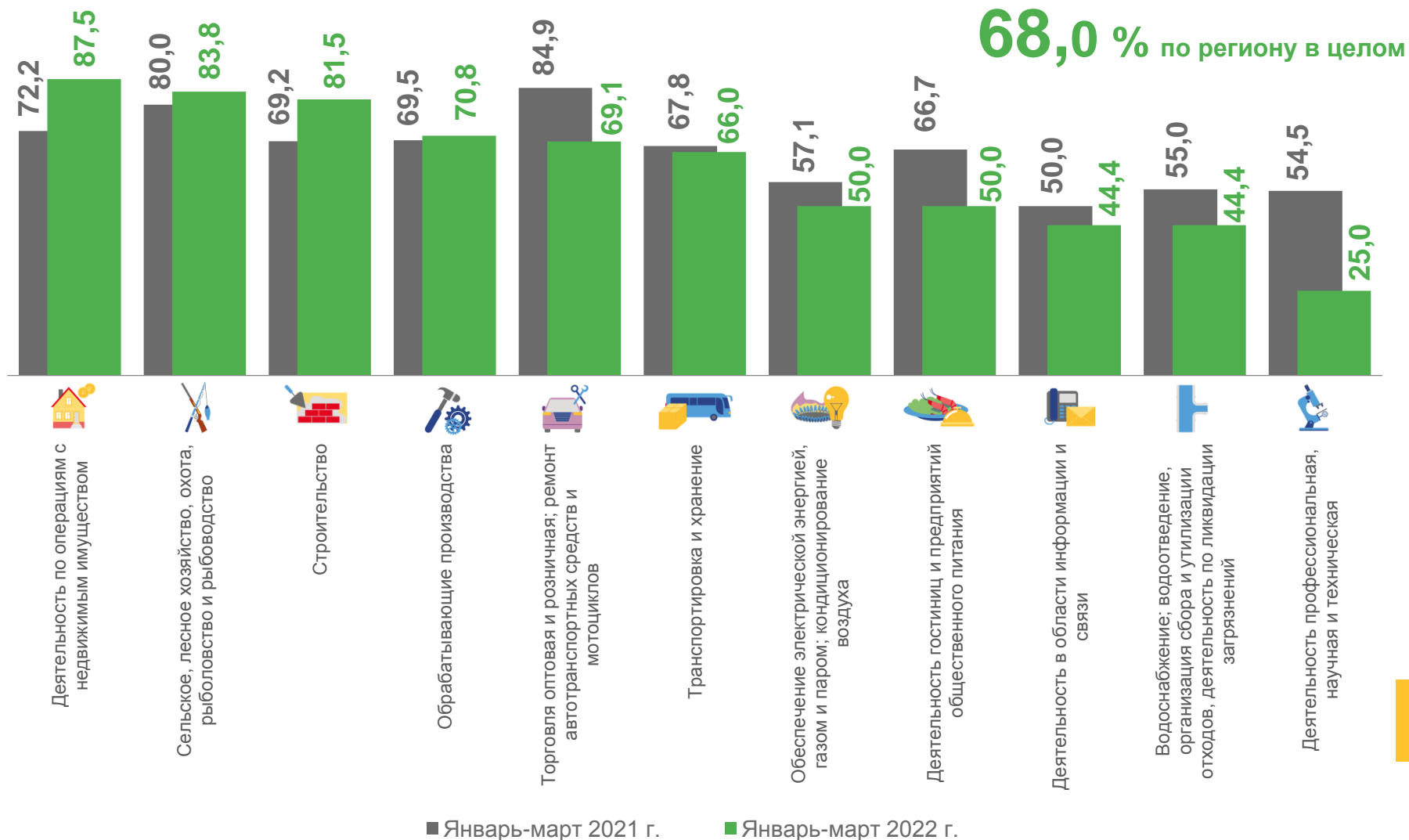
44,4 %

Водоснабжение; водоотведение, организация сбора и утилизации отходов, деятельность по ликвидации загрязнений



25,0 %

Деятельность профессиональная, научная и техническая





УБЫТОК ОРГАНИЗАЦИЙ

январь – март 2022 г., млн рублей



1444,1

Обрабатывающие производства



831,6

Водоснабжение; водоотведение, организация сбора и утилизации отходов, деятельность по ликвидации загрязнений



392,9

Обеспечение электрической энергией, газом и паром; кондиционирование воздуха



Деятельность гостиниц и предприятий общественного питания



Деятельность по операциям с недвижимым имуществом

1444,1



Обрабатывающие производства

831,6



Водоснабжение; водоотведение, организация сбора и утилизации отходов, деятельность по ликвидации загрязнений

392,9



Обеспечение электрической энергией, газом и паром; кондиционирование воздуха

286,5



Торговля оптовая и розничная; ремонт автотранспортных средств и мотоциклов

260,9



Сельское, лесное хозяйство, охота, рыболовство и рыбоводство

204,6



Деятельность профессиональная, научная и техническая

190,9



Транспортировка и хранение

65,9



Строительство

12,1



Деятельность в области информации и связи

...



Деятельность гостиниц и предприятий общественного питания

...



Деятельность по операциям с недвижимым имуществом

Всего

3 786,3 млн рублей





ДОЛЯ УБЫТОЧНЫХ ОРГАНИЗАЦИЙ

январь – март 2022 г., в % к общему числу организаций



Деятельность профессиональная, научная и техническая

75,0 %



Водоснабжение; водоотведение, организация сбора и утилизации отходов, деятельность по ликвидации загрязнений

55,6 %



Деятельность в области информации и связи

55,6 %



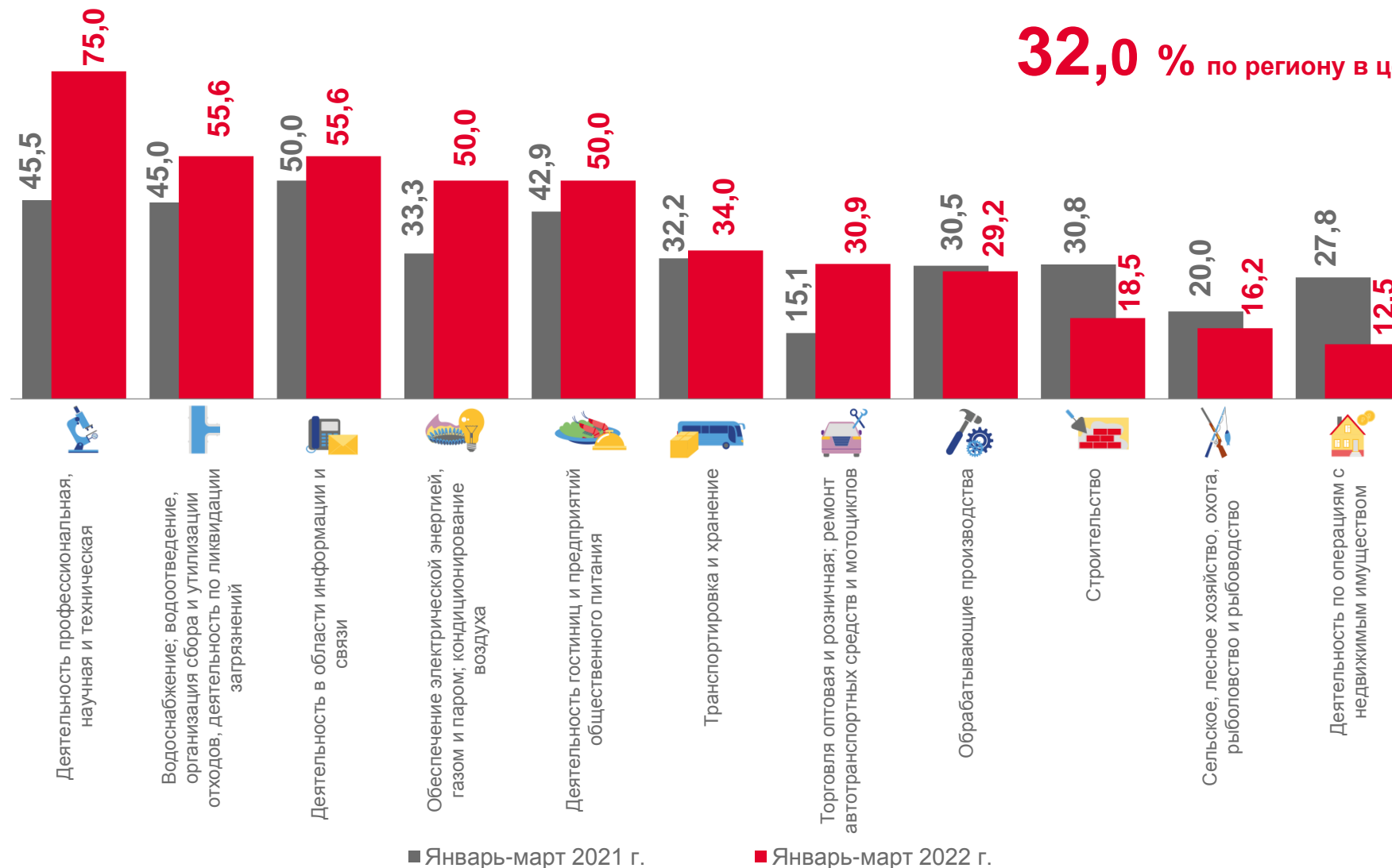
Сельское, лесное хозяйство, охота, рыболовство и рыбоводство

16,2 %



Деятельность по операциям с недвижимым имуществом

12,5 %



■ Январь-март 2021 г.

■ Январь-март 2022 г.





ДОЛЯ ОРГАНИЗАЦИЙ, ИМЕЮЩИХ ПРОСРОЧЕННУЮ ДЕБИТОРСКУЮ ЗАДОЛЖЕННОСТЬ

на 1 апреля 2022 г., в % к их общему числу



Дебиторская задолженность

Просроченная
7 757,6 млн рублей

ДЕБИТОРСКАЯ ЗАДОЛЖЕННОСТЬ

на 1 апреля 2022 года

215 471,2

млн рублей

108,6 %

к 1 апреля 2021 года





ДОЛЯ ОРГАНИЗАЦИЙ, ИМЕЮЩИХ ПРОСРОЧЕННУЮ КРЕДИТОРСКУЮ ЗАДОЛЖЕННОСТЬ

на 1 апреля 2022 г., в % к их общему числу

**КРЕДИТОРСКАЯ
ЗАДОЛЖЕННОСТЬ**
на 1 апреля 2022 года

218 763,9
млн рублей

99,0 %
к 1 апреля 2021 года



Кредиторская задолженность

Просроченная
6 303,0 млн рублей





ЭФФЕКТИВНОСТЬ ДЕЯТЕЛЬНОСТИ ОРГАНИЗАЦИЙ¹⁾

январь – март 2022 г., в %



Деятельность по операциям с недвижимым имуществом

49,4 %



Сельское, лесное хозяйство, охота, рыболовство и рыбоводство

19,2 %



Обрабатывающие производства

17,1 %



Водоснабжение; водоотведение, организация сбора и утилизации отходов, деятельность по ликвидации загрязнений

-8,2 %



Деятельность профессиональная, научная и техническая

-19,3 %

Рентабельность проданных товаров, продукции (работ, услуг)



¹⁾ Без субъектов малого предпринимательства, кредитных организаций, государственных (муниципальных) учреждений, некредитных финансовых организаций.