



ТЕРРИТОРИАЛЬНЫЙ ОРГАН ФЕДЕРАЛЬНОЙ  
СЛУЖБЫ ГОСУДАРСТВЕННОЙ СТАТИСТИКИ  
ПО ОМСКОЙ ОБЛАСТИ

# Финансовое состояние организаций Омской области



январь – февраль 2023 года



ТЕРРИТОРИАЛЬНЫЙ ОРГАН  
ФЕДЕРАЛЬНОЙ СЛУЖБЫ  
ГОСУДАРСТВЕННОЙ СТАТИСТИКИ  
ПО ОМСКОЙ ОБЛАСТИ

# Финансовое состояние организаций Омской области

Омскстат

январь – февраль 2023 года

- 01 Сальдированный финансовый результат организаций
- 02 Прибыль организаций
- 03 Убыток организаций
- 04 Финансовые результаты деятельности организаций
- 05 Доля организаций, получивших прибыль (убыток)
- 06 Кредиторская и дебиторская задолженность организаций

\* Ежемесячные данные оперативной статистики





# САЛЬДИРОВАННЫЙ ФИНАНСОВЫЙ РЕЗУЛЬТАТ<sup>1)</sup>

млн рублей

2020 год <sup>2)</sup>	2021 год <sup>2)</sup>	2022 год <sup>3)</sup>
<b>41 021,5</b>	<b>60 234,1</b>	<b>63 845,0</b>
<b>102,9 %</b> к предыдущему году	<b>142,4 %</b> к предыдущему году	<b>106,2 %</b> к предыдущему году
<b>48 730,5</b> (100,4 %)	<b>68 443,4</b> (136,9 %)	<b>70 097,1</b> (102,8 %)
<b>7 709,0</b> (89,1 %)	<b>8 209,4</b> (106,4 %)	<b>6 252,1</b> (77,3 %)

**ПРИБЫЛЬ** - **УБЫТОК** = **САЛЬДИРОВАННЫЙ ФИНАНСОВЫЙ РЕЗУЛЬТАТ**

- 1) Сравнение показателей с соответствующим периодом предыдущего года произведено в текущих ценах по сопоставимому кругу организаций.
- 2) Информация сформирована на основании данных, полученных из государственного информационного ресурса бухгалтерской (финансовой) отчетности (оператор – ФНС России), и данных, представленных в органы государственной статистики, организациями не относящимися к субъектам малого предпринимательства (без учета банков, страховых и бюджетных организаций).
- 3) Здесь и далее информация представлена по оперативным статистическим данным без субъектов малого предпринимательства, кредитных организаций, государственных (муниципальных) учреждений, некредитных финансовых организаций.





# САЛЬДИРОВАННЫЙ ФИНАНСОВЫЙ РЕЗУЛЬТАТ<sup>1)</sup>

январь – февраль 2023 г., в % к соответствующему периоду предыдущего года

## 2023 год

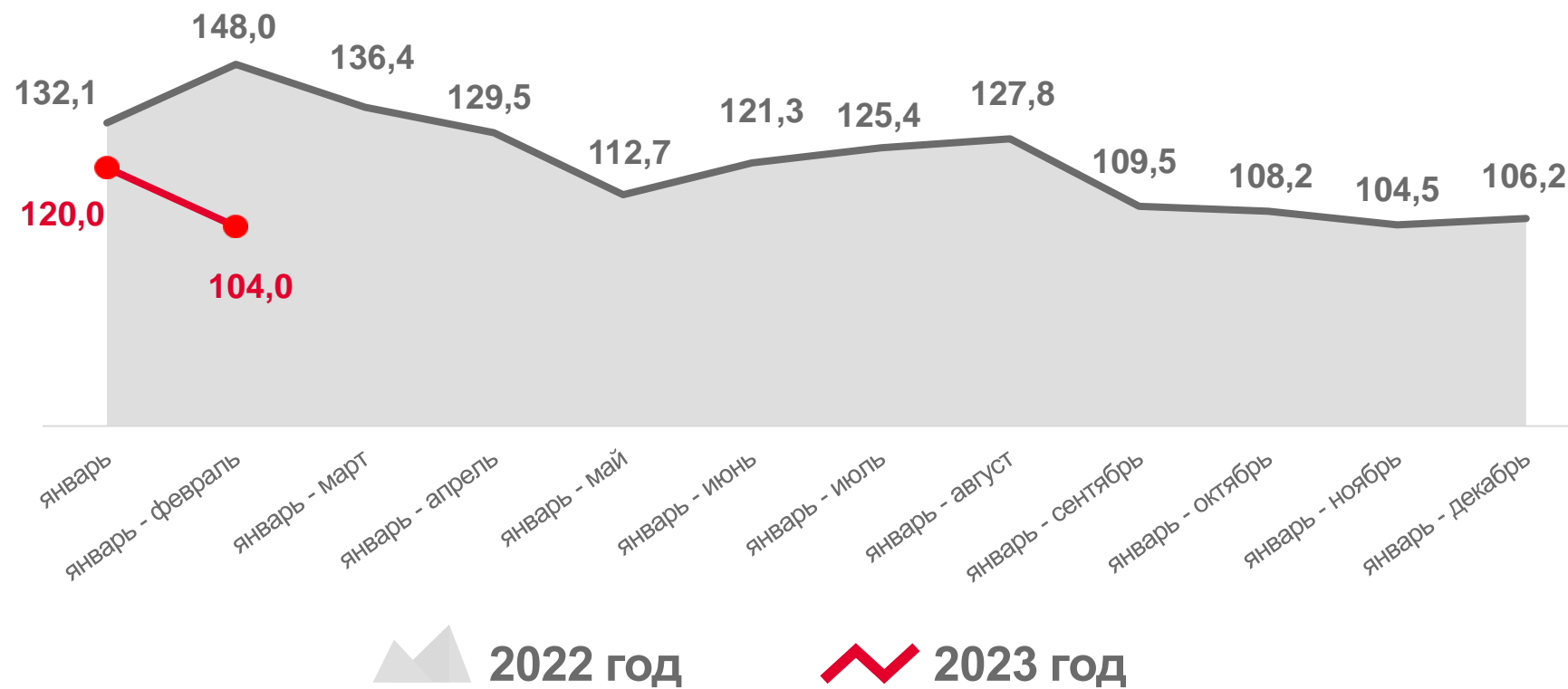
январь – февраль

# 15 962,7

млн рублей

# 104,0 %

к январю – февралю 2022 года



2022 год

2023 год

<sup>1)</sup> Здесь и далее без субъектов малого предпринимательства, кредитных организаций, государственных (муниципальных) учреждений, некредитных финансовых организаций. Сравнение показателей с соответствующим периодом предыдущего года произведено в текущих ценах по сопоставимым данным круга организаций отчетного года.



# САЛЬДИРОВАННЫЙ ФИНАНСОВЫЙ РЕЗУЛЬТАТ

январь – февраль 2023 г., млн рублей



6 536,6

Обрабатывающие производства



2 941,2

Транспортировка и хранение



2 920,3

Обеспечение электрической энергией, газом и паром; кондиционирование воздуха



40,1

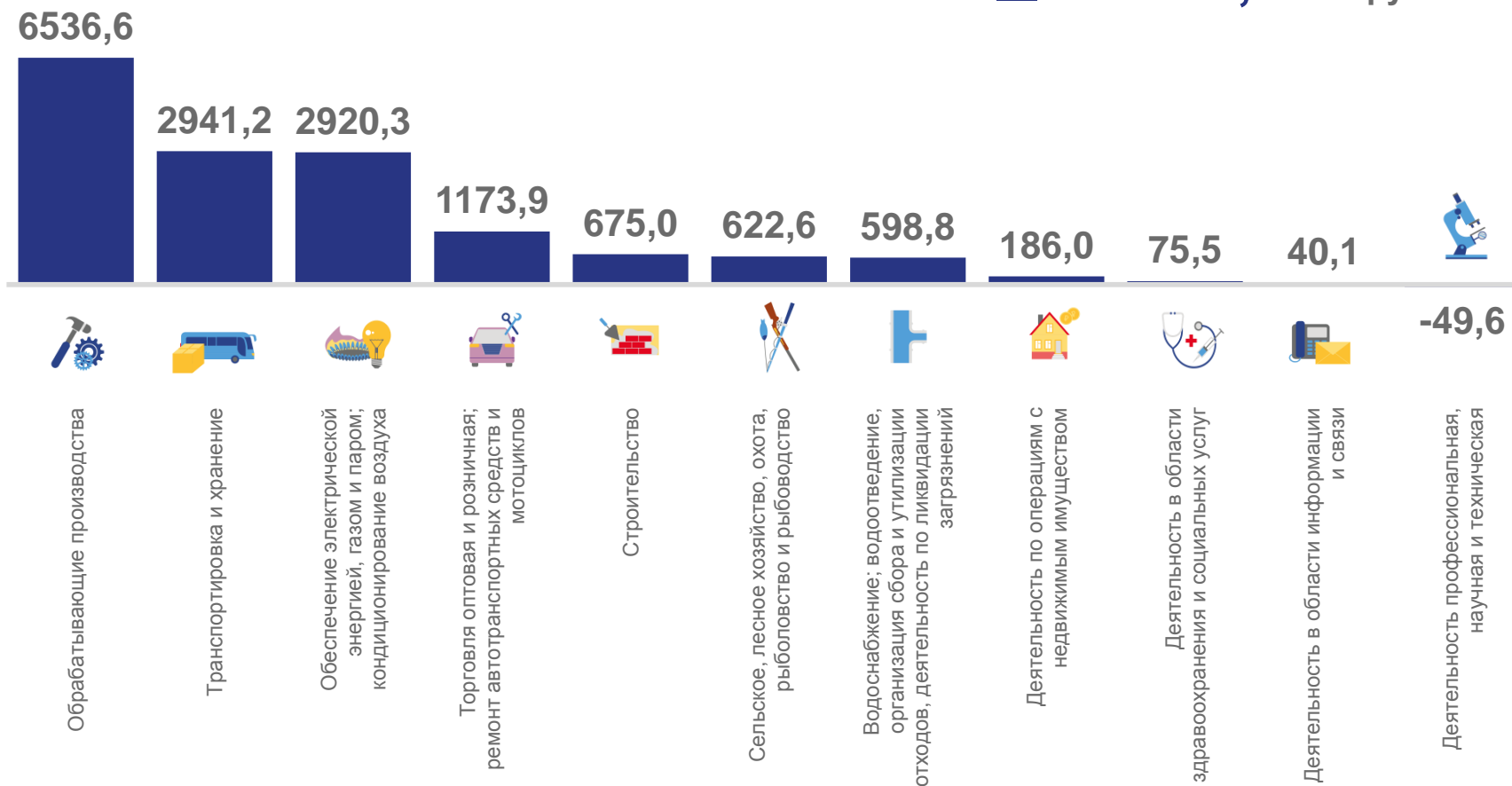
Деятельность в области информации и связи



-49,6

Деятельность профессиональная, научная и техническая

Всего  
15 962,7 млн рублей





# ФИНАНСОВЫЙ РЕЗУЛЬТАТ ДЕЯТЕЛЬНОСТИ ОРГАНИЗАЦИЙ

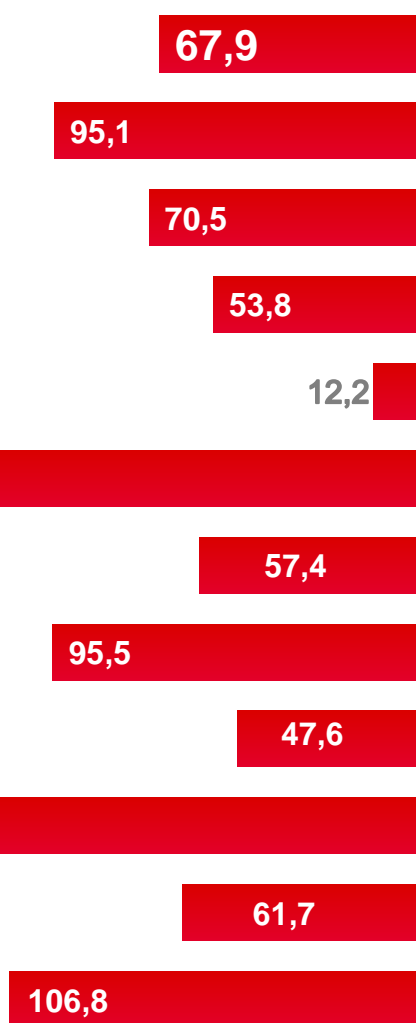
январь – февраль 2023 г., в % к соответствующему периоду предыдущего года

УБЫТОК



в 2,5 р.

в 2,2 р.



Всего по Омской области

Сельское, лесное хозяйство, охота, рыболовство и рыбоводство

Обрабатывающие производства

Обеспечение электрической энергией, газом и паром; кондиционирование воздуха

Водоснабжение; водоотведение, организация сбора и утилизации отходов, деятельность по ликвидации загрязнений

Строительство

Торговля оптовая и розничная; ремонт автотранспортных средств и мотоциклов

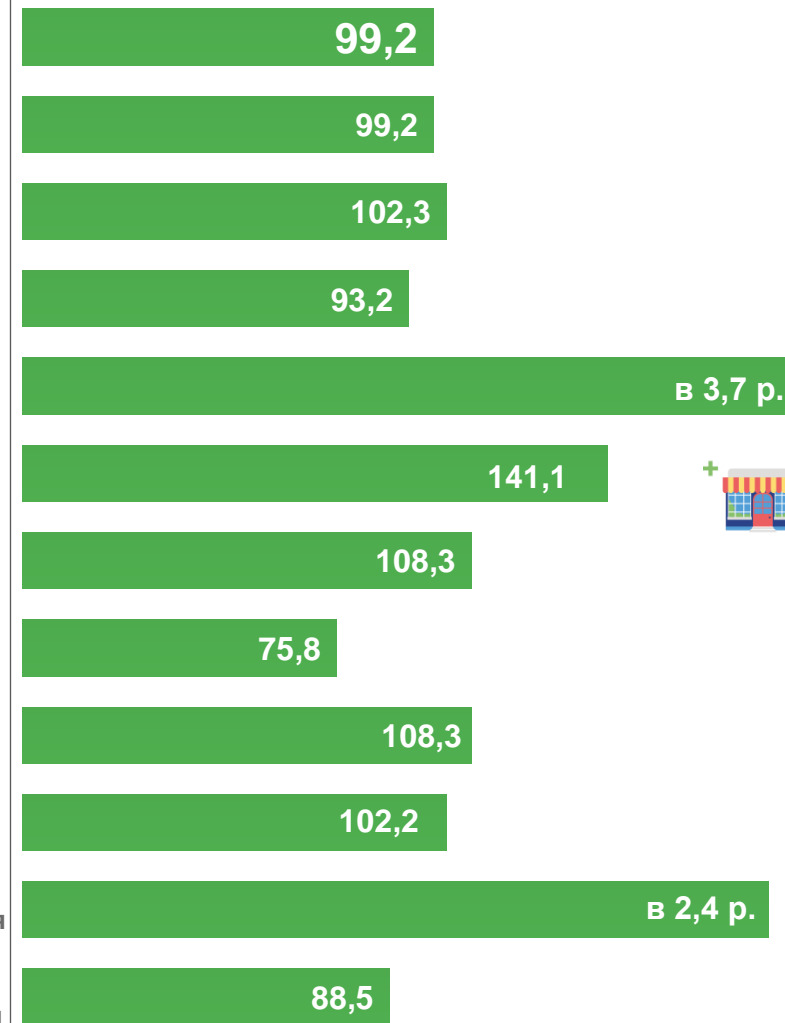
Транспортировка и хранение

Деятельность в области информации и связи

Деятельность по операциям с недвижимым имуществом

Деятельность профессиональная, научная и техническая

Деятельность в области здравоохранения и социальных услуг



ПРИБЫЛЬ





# ПРИБЫЛЬ ОРГАНИЗАЦИЙ

январь – февраль 2023 г., млн рублей



7 111,0

Обработывающие производства



3 124,8

Транспортировка и хранение



2 999,1

Обеспечение электрической энергией, газом и паром; кондиционирование воздуха



89,8

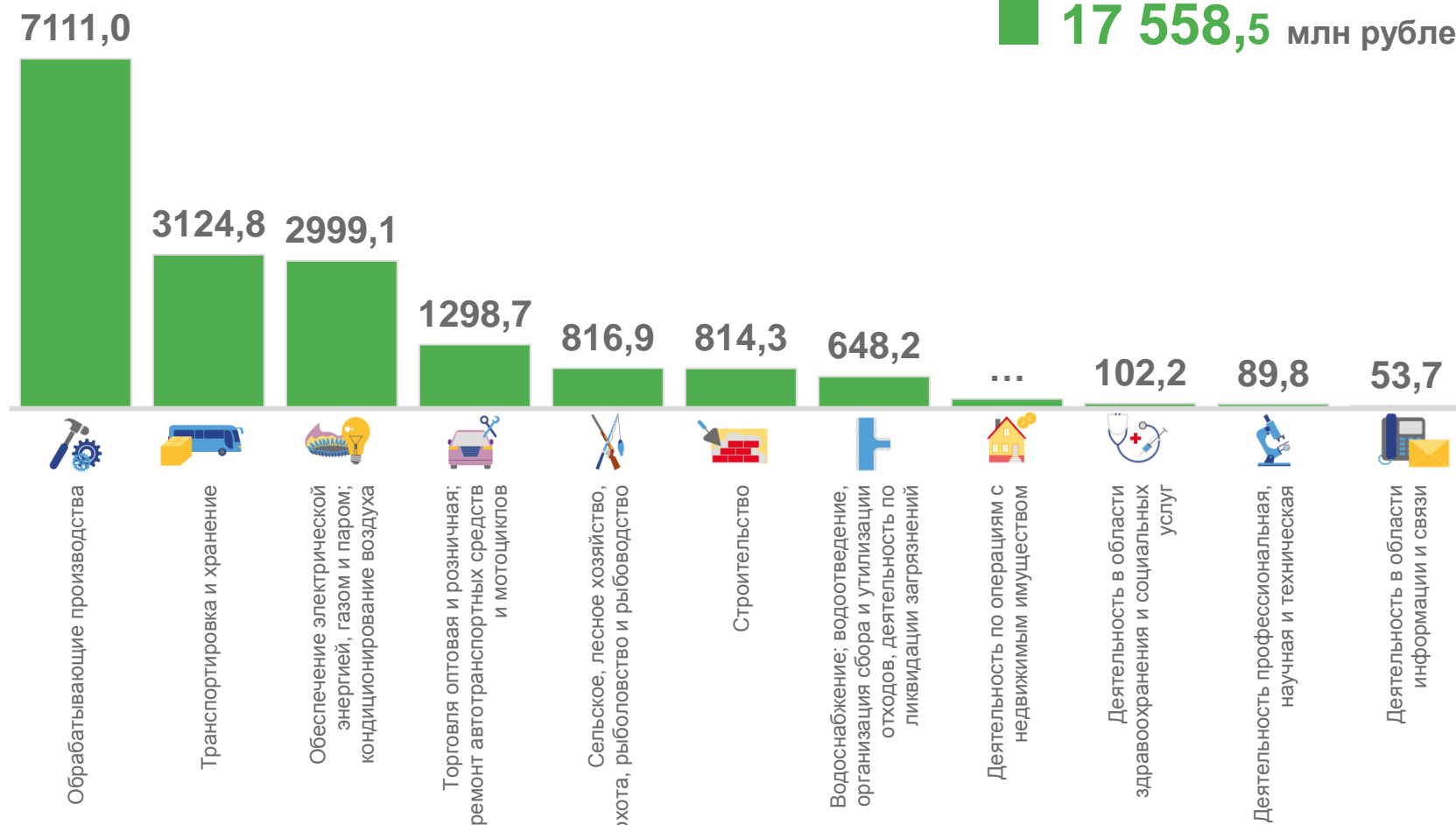
Деятельность профессиональная, научная и техническая



53,7

Деятельность в области информации и связи

Всего  
17 558,5 млн рублей







# ДОЛЯ ПРИБЫЛЬНЫХ ОРГАНИЗАЦИЙ

январь – февраль 2023 г., в % к общему числу организаций

71,6 % по региону в целом



88,9 %

Деятельность по операциям с недвижимым имуществом



84,4 %

Сельское, лесное хозяйство, охота, рыболовство и рыбоводство



82,7 %

Торговля оптовая и розничная; ремонт автотранспортных средств и мотоциклов



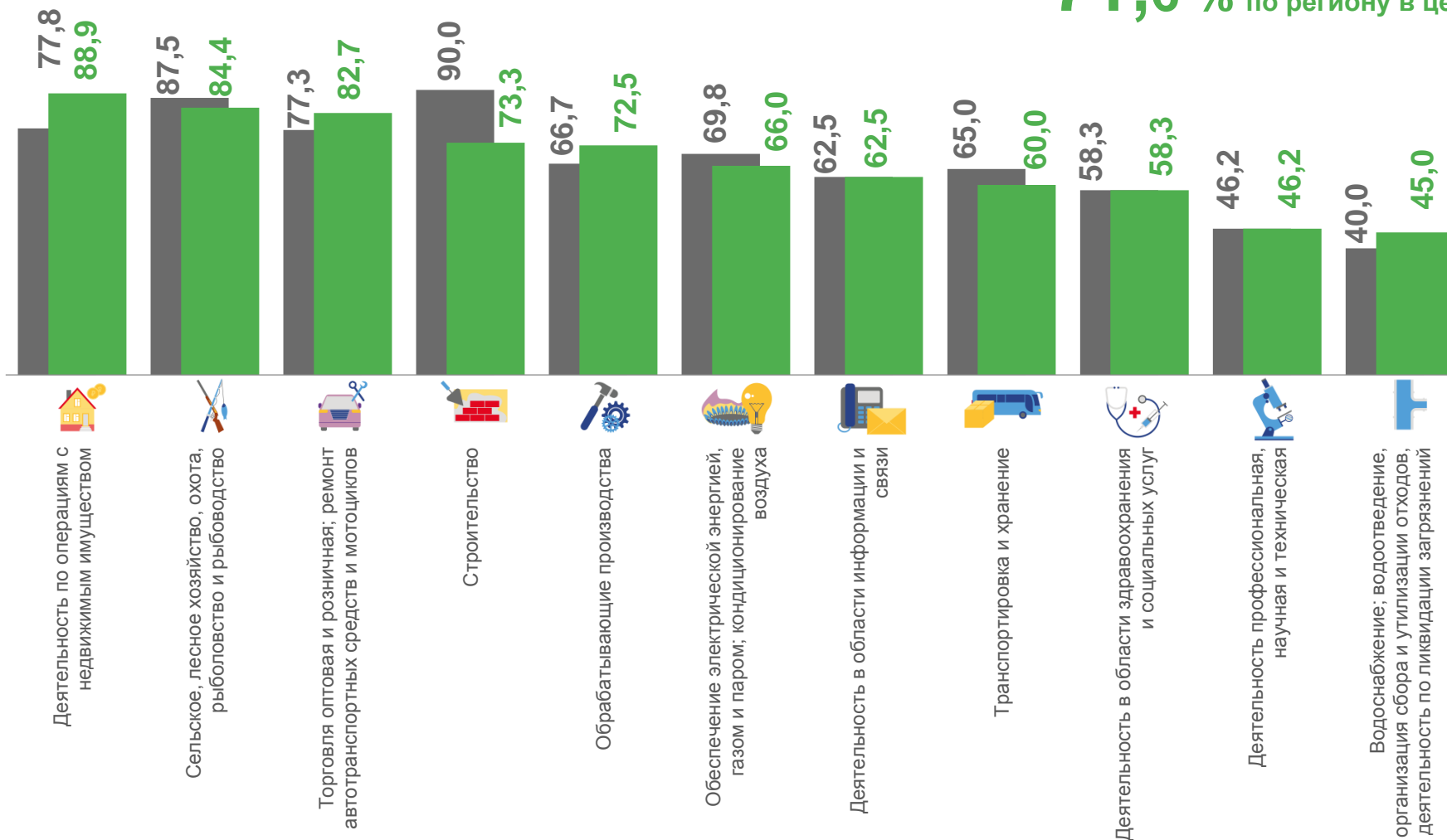
46,2 %

Деятельность профессиональная, научная и техническая



45,0 %

Водоснабжение; водоотведение, организация сбора и утилизации отходов, деятельность по ликвидации загрязнений



<sup>1)</sup> По сопоставимым данным круга организаций отчетного года.

■ Январь-февраль 2022 г. <sup>1)</sup> ■ Январь-февраль 2023 г. <sup>1)</sup>







# УБЫТОК ОРГАНИЗАЦИЙ

январь – февраль 2023 г., млн рублей



574,5

Обработывающие производства



194,3

Сельское, лесное хозяйство, охота, рыболовство и рыбоводство



183,7

Транспортировка и хранение



13,6

Деятельность в области информации и связи

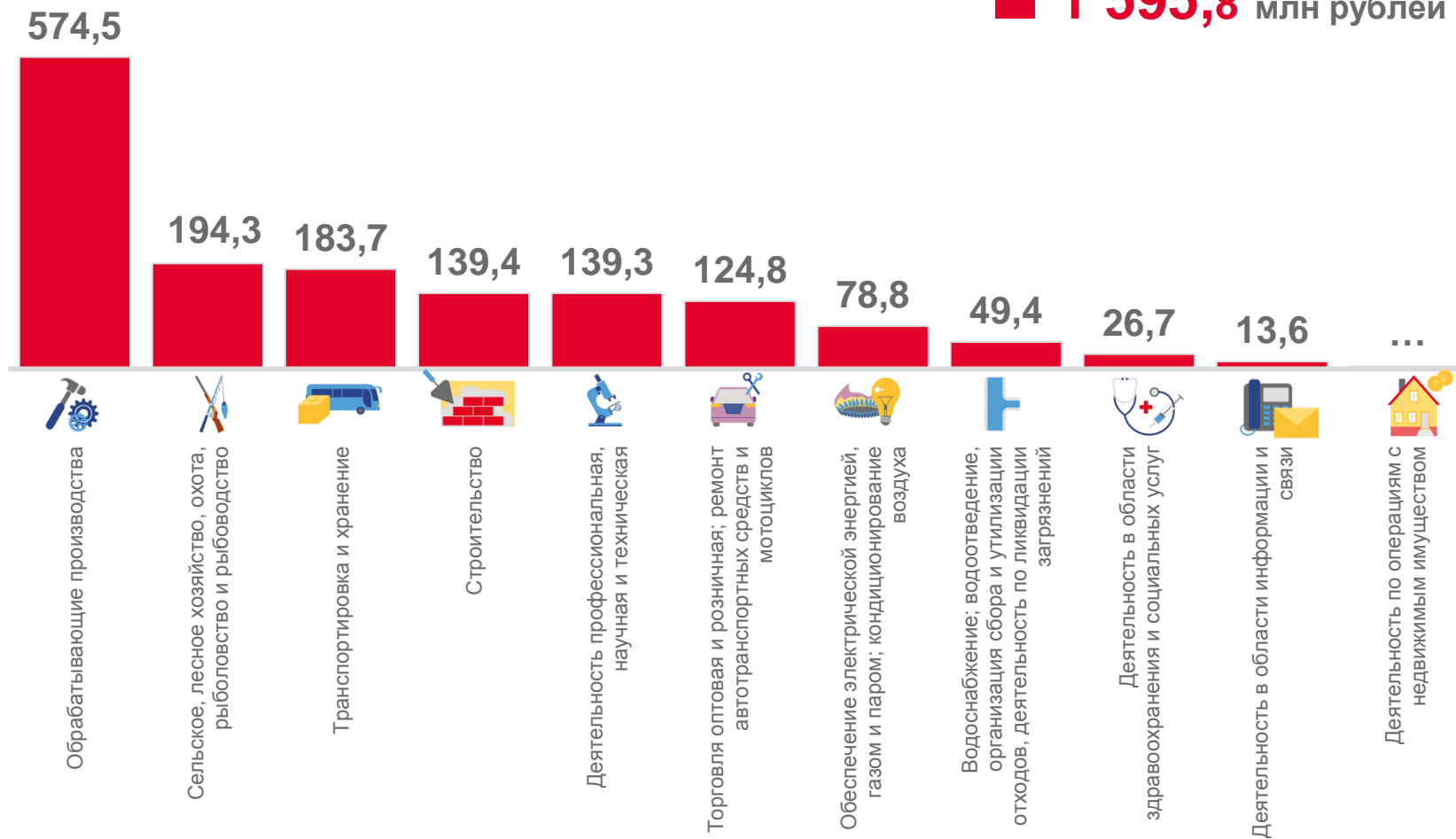


...

Деятельность по операциям с недвижимым имуществом

Всего

1 595,8 млн рублей





# ДОЛЯ УБЫТОЧНЫХ ОРГАНИЗАЦИЙ

январь – февраль 2023 г., в % к общему числу организаций



55,0 %

Водоснабжение; водоотведение, организация сбора и утилизации отходов, деятельность по ликвидации загрязнений



53,8 %

Деятельность профессиональная, научная и техническая



40,0 %

Транспортировка и хранение



15,6 %

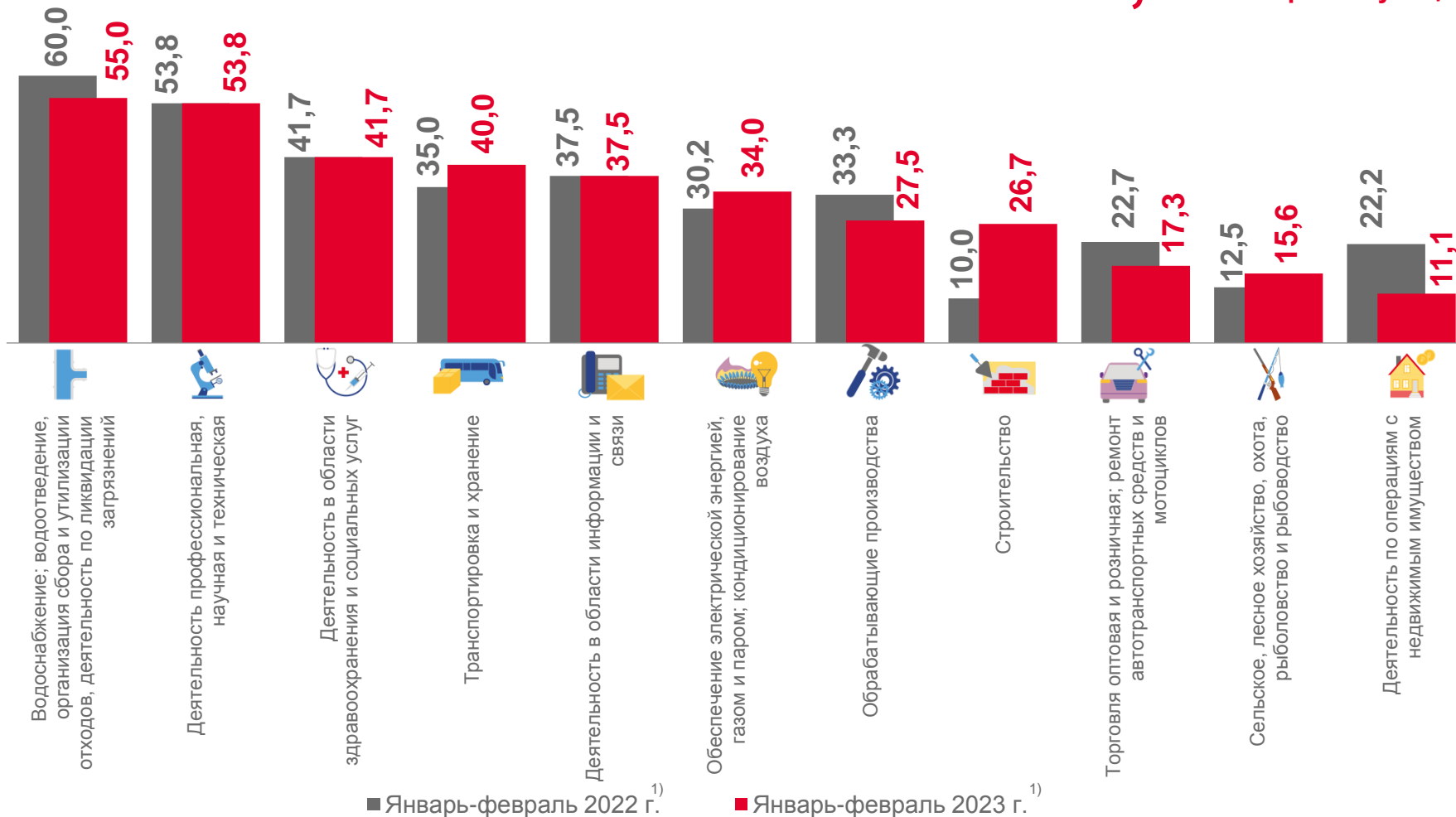
Сельское, лесное хозяйство, охота, рыболовство и рыбоводство



11,1 %

Деятельность по операциям с недвижимым имуществом

28,4 % по региону в целом



<sup>1)</sup> По сопоставимым данным круга организаций отчетного года.





# ДОЛЯ ОРГАНИЗАЦИЙ, ИМЕЮЩИХ ПРОСРОЧЕННУЮ ДЕБИТОРСКУЮ ЗАДОЛЖЕННОСТЬ

на 1 марта 2023 г., в % к числу организаций по виду экономической деятельности

## ДЕБИТОРСКАЯ ЗАДОЛЖЕННОСТЬ

на 1 марта 2023 года

**271 854,5**

млн рублей

**129,8 %**

к 1 марта 2022 года



## Дебиторская задолженность

Просроченная

**8 213,5** млн рублей





# ДОЛЯ ОРГАНИЗАЦИЙ, ИМЕЮЩИХ ПРОСРОЧЕННУЮ КРЕДИТОРСКУЮ ЗАДОЛЖЕННОСТЬ

на 1 марта 2023 г., в % к числу организаций по виду экономической деятельности

**КРЕДИТОРСКАЯ  
ЗАДОЛЖЕННОСТЬ**  
на 1 марта 2023 года

**315 672,0**  
млн рублей

**147,9 %**  
к 1 марта 2022 года



## Кредиторская задолженность

Просроченная  
**5 085,5** млн рублей

