



ТЕРРИТОРИАЛЬНЫЙ ОРГАН ФЕДЕРАЛЬНОЙ
СЛУЖБЫ ГОСУДАРСТВЕННОЙ СТАТИСТИКИ
ПО ОМСКОЙ ОБЛАСТИ

Финансовое состояние организаций Омской области



январь 2023 года



ТЕРРИТОРИАЛЬНЫЙ ОРГАН
ФЕДЕРАЛЬНОЙ СЛУЖБЫ
ГОСУДАРСТВЕННОЙ СТАТИСТИКИ
ПО ОМСКОЙ ОБЛАСТИ

Финансовое состояние организаций Омской области

Омскстат

январь 2023 года

- 01 Сальдированный финансовый результат организаций
- 02 Прибыль организаций
- 03 Убыток организаций
- 04 Финансовые результаты деятельности организаций
- 05 Доля организаций, получивших прибыль (убыток)
- 06 Кредиторская и дебиторская задолженность организаций

* Ежемесячные данные оперативной статистики





САЛЬДИРОВАННЫЙ ФИНАНСОВЫЙ РЕЗУЛЬТАТ¹⁾

млн рублей

2020 год ²⁾	2021 год ²⁾	2022 год ³⁾
41 021,5	60 234,1	63 845,0
102,9 % к предыдущему году	142,4 % к предыдущему году	106,2 % к предыдущему году
48 730,5 (100,4 %)	68 443,4 (136,9 %)	70 097,1 (102,8 %)
7 709,0 (89,1 %)	8 209,4 (106,4 %)	6 252,1 (77,3 %)

ПРИБЫЛЬ - **УБЫТОК** = **САЛЬДИРОВАННЫЙ ФИНАНСОВЫЙ РЕЗУЛЬТАТ**

- 1) Сравнение показателей с соответствующим периодом предыдущего года произведено в текущих ценах по сопоставимому кругу организаций.
- 2) Информация сформирована на основании данных, полученных из государственного информационного ресурса бухгалтерской (финансовой) отчетности (оператор – ФНС России), и данных, представленных в органы государственной статистики, организациями не относящимися к субъектам малого предпринимательства (без учета банков, страховых и бюджетных организаций).
- 3) Здесь и далее информация представлена по оперативным статистическим данным без субъектов малого предпринимательства, кредитных организаций, государственных (муниципальных) учреждений, некредитных финансовых организаций.





САЛЬДИРОВАННЫЙ ФИНАНСОВЫЙ РЕЗУЛЬТАТ¹⁾

январь 2023 г., в % к соответствующему периоду предыдущего года

2023 год

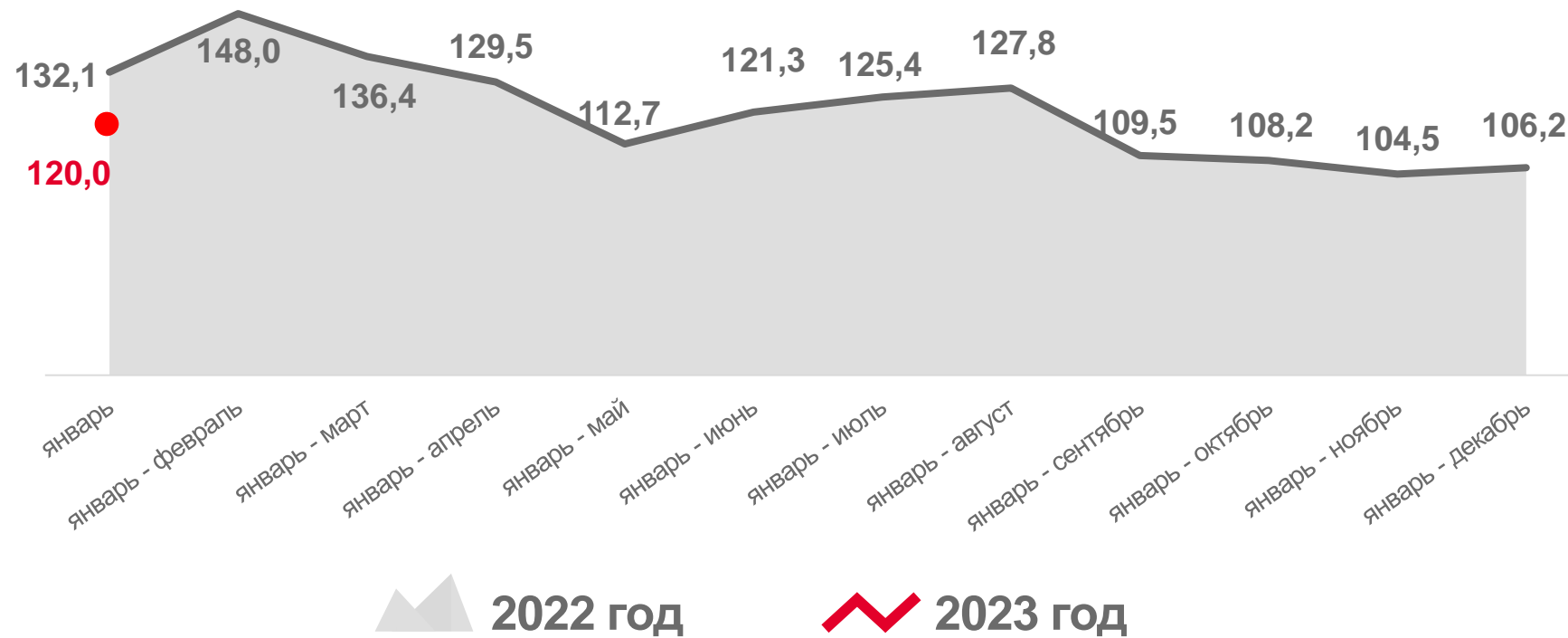
январь

9 155,1

млн рублей

120,0 %

к январю 2022 года



¹⁾ Здесь и далее без субъектов малого предпринимательства, кредитных организаций, государственных (муниципальных) учреждений, некредитных финансовых организаций. Сравнение показателей с соответствующим периодом предыдущего года произведено в текущих ценах по сопоставимым данным круга организаций отчетного года.




САЛЬДИРОВАННЫЙ ФИНАНСОВЫЙ РЕЗУЛЬТАТ

январь 2023 г., млн рублей



3 551,1

Обрабатывающие производства



1 885,5

Обеспечение электрической энергией, газом и паром; кондиционирование воздуха



1 492,4

Транспортировка и хранение



13,5

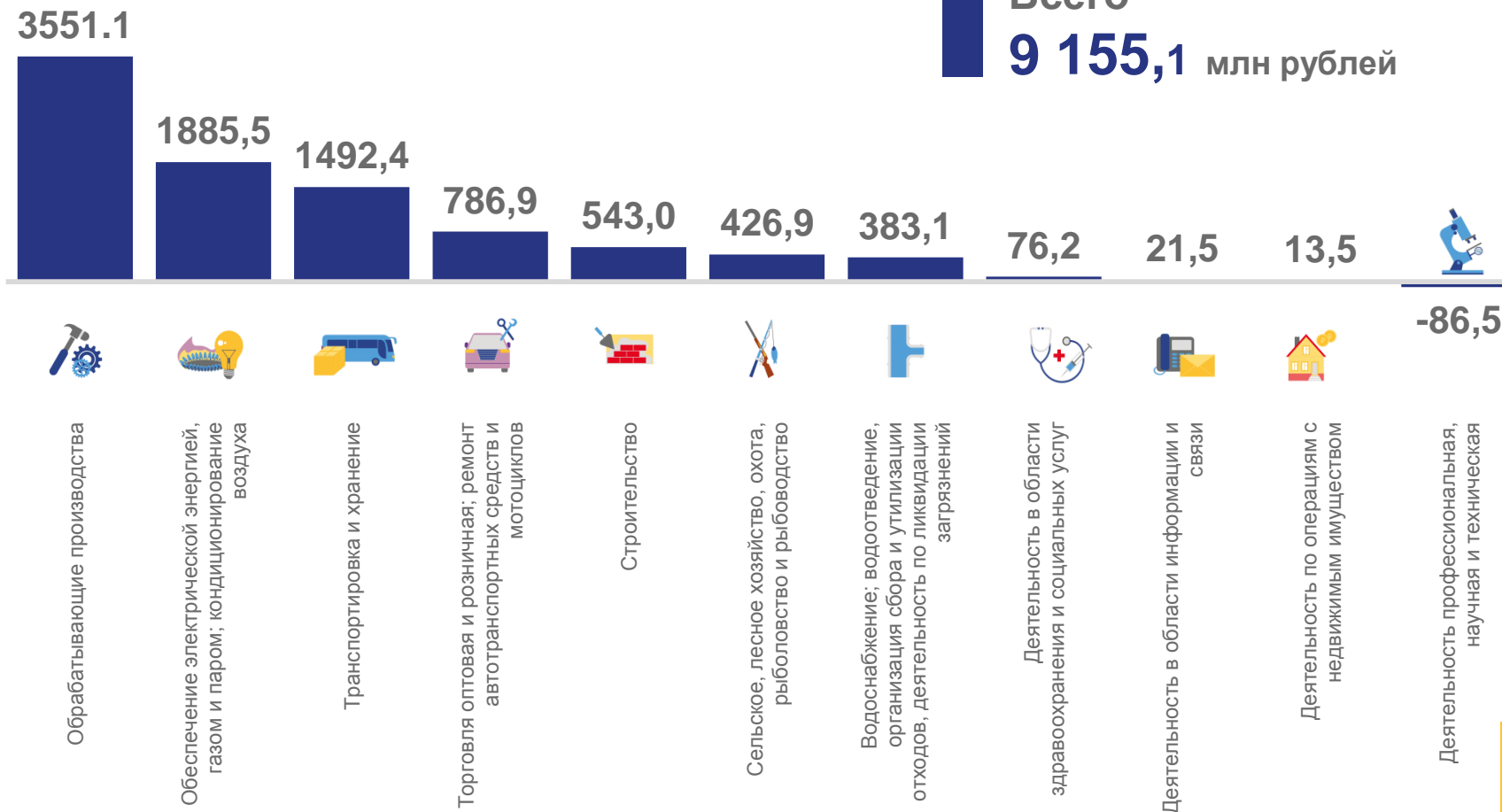
Деятельность по операциям с недвижимым имуществом



-86,5

Деятельность профессиональная, научная и техническая

Всего
9 155,1 млн рублей

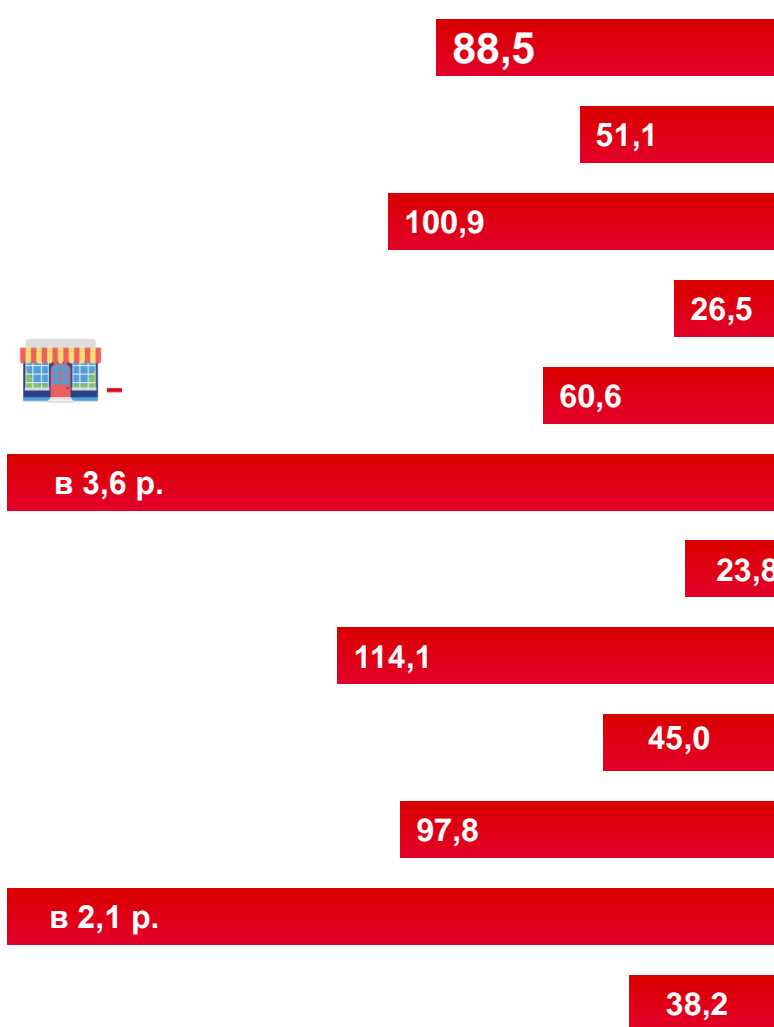




ФИНАНСОВЫЙ РЕЗУЛЬТАТ ДЕЯТЕЛЬНОСТИ ОРГАНИЗАЦИЙ

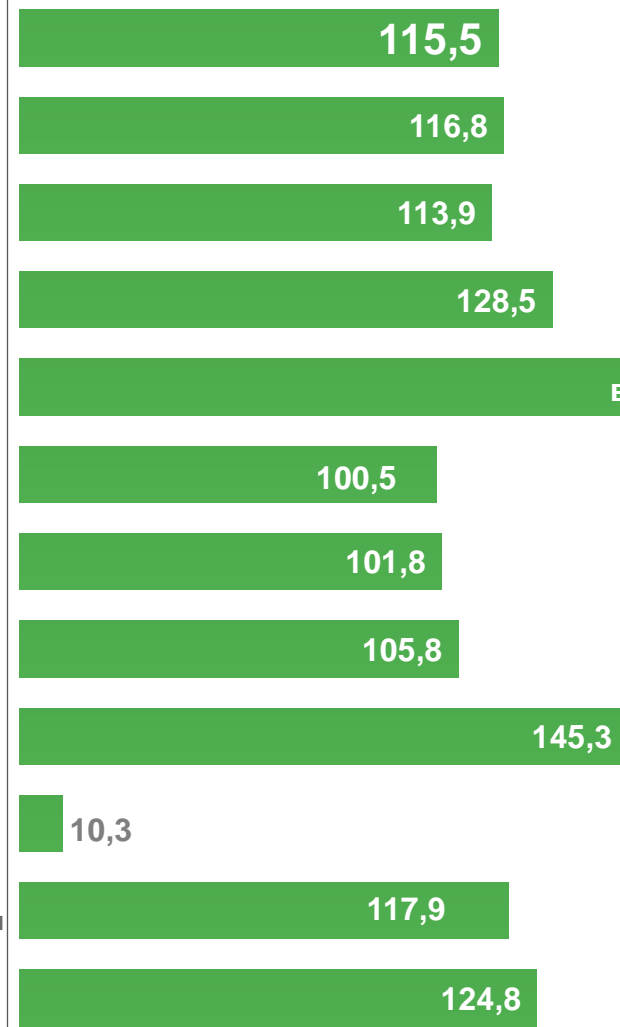
январь 2023 г., в % к соответствующему периоду предыдущего года

УБЫТОК



Всего по Омской области

Сельское, лесное хозяйство, охота, рыболовство и рыбоводство	116,8
Обработывающие производства	113,9
Обеспечение электрической энергией, газом и паром; кондиционирование воздуха	128,5
Водоснабжение; водоотведение, организация сбора и утилизации отходов, деятельность по ликвидации загрязнений	в 4,9 р.
Строительство	100,5
Торговля оптовая и розничная; ремонт автотранспортных средств и мотоциклов	101,8
Транспортировка и хранение	105,8
Деятельность в области информации и связи	145,3
Деятельность по операциям с недвижимым имуществом	10,3
Деятельность профессиональная, научная и техническая	117,9
Деятельность в области здравоохранения и социальных услуг	124,8



ПРИБЫЛЬ






ПРИБЫЛЬ ОРГАНИЗАЦИЙ

январь 2023 г., млн рублей



4 084,9

Обрабатывающие производства



1 928,3

Обеспечение электрической энергией, газом и паром; кондиционирование воздуха



1 647,8

Транспортировка и хранение



15,7

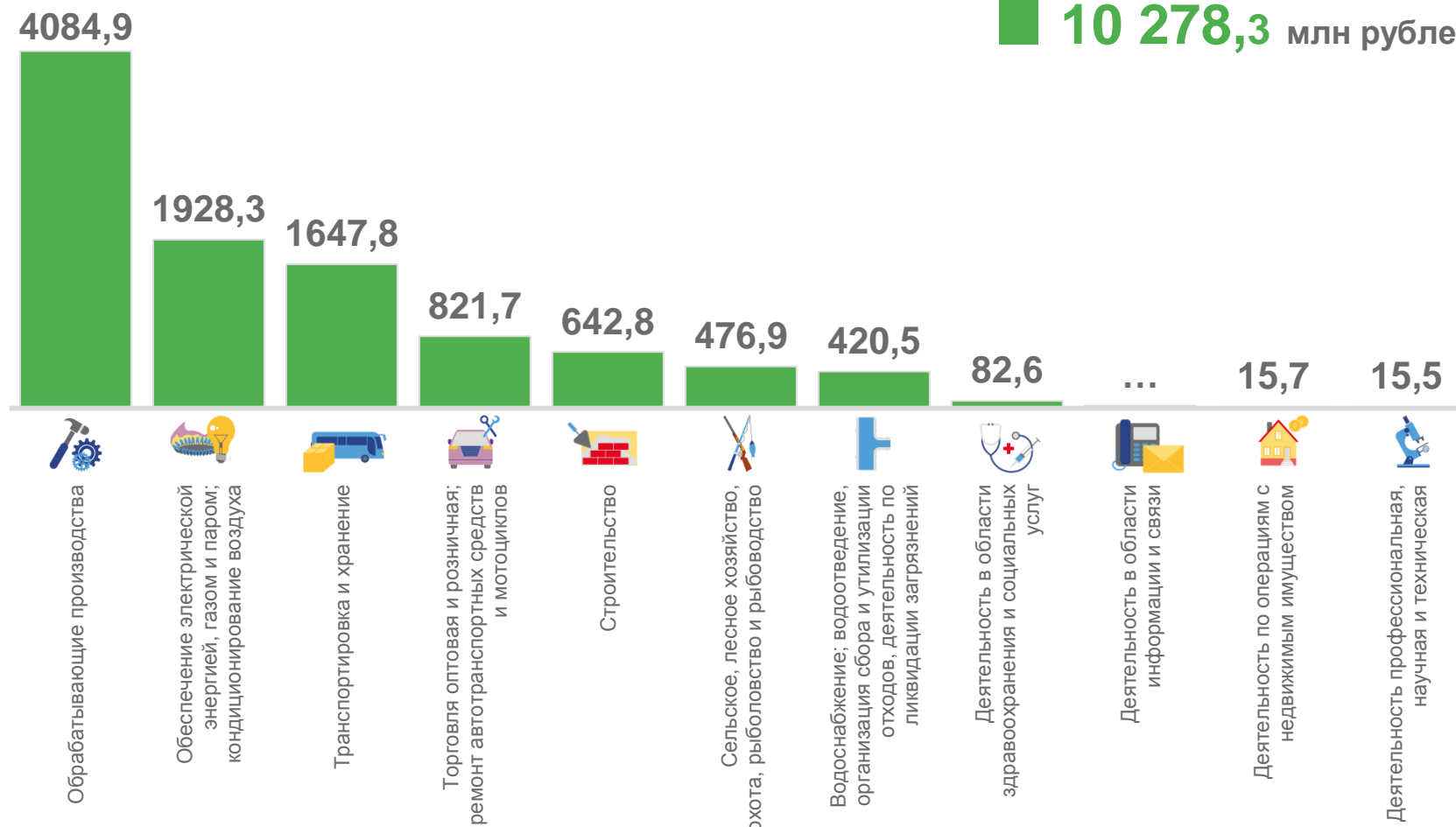
Деятельность по операциям с недвижимым имуществом



15,5

Деятельность профессиональная, научная и техническая

Всего
10 278,3 млн рублей





ДОЛЯ ПРИБЫЛЬНЫХ ОРГАНИЗАЦИЙ

январь 2023 г., в % к общему числу организаций

73,3 % по региону в целом



85,7 %

Сельское, лесное хозяйство, охота, рыболовство и рыбоводство



84,0 %

Торговля оптовая и розничная; ремонт автотранспортных средств и мотоциклов



83,3 %

Деятельность по операциям с недвижимым имуществом



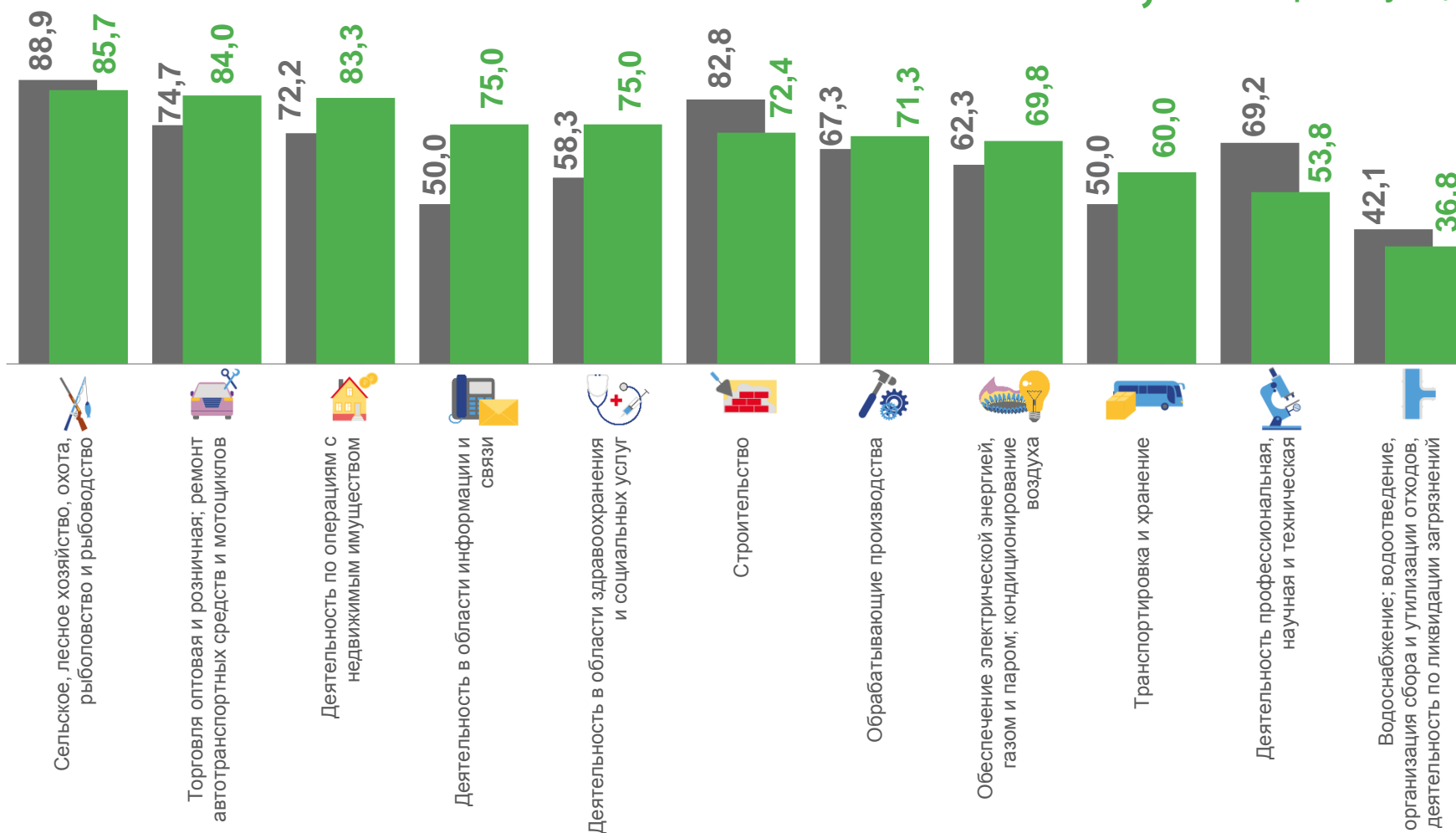
53,8 %

Деятельность профессиональная, научная и техническая



36,8 %

Водоснабжение; водоотведение, организация сбора и утилизации отходов, деятельность по ликвидации загрязнений



■ Январь 2022 г. ¹⁾

■ Январь 2023 г.

¹⁾ По сопоставимым данным круга организаций отчетного года.





УБЫТОК ОРГАНИЗАЦИЙ

январь 2023 г., млн рублей



533,8

Обрабатывающие производства



155,5

Транспортировка и хранение



102,0

Деятельность профессиональная, научная и техническая



6,4

Деятельность в области здравоохранения и социальных услуг

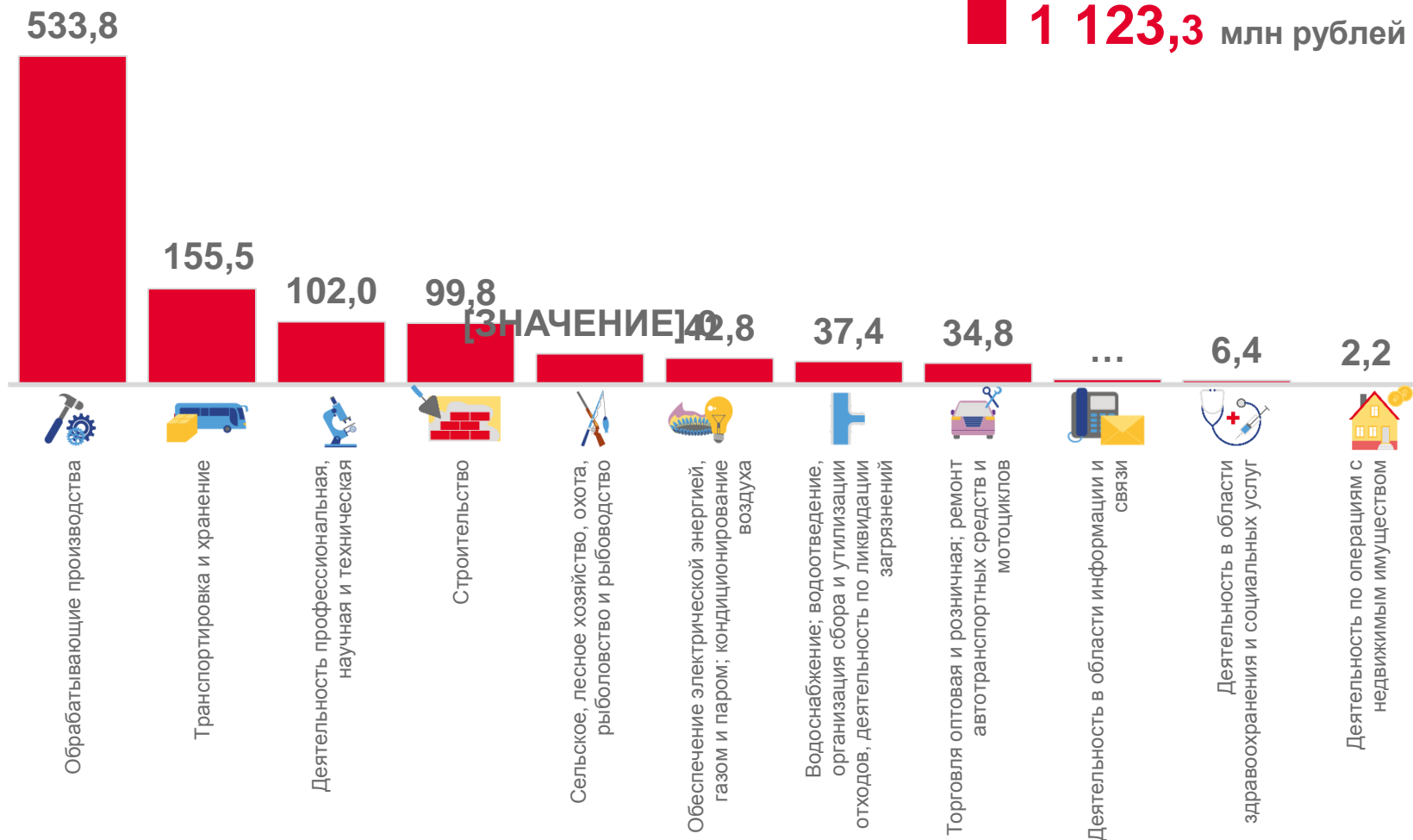


2,2

Деятельность по операциям с недвижимым имуществом

Всего

1 123,3 млн рублей





ДОЛЯ УБЫТОЧНЫХ ОРГАНИЗАЦИЙ

январь 2023 г., в % к общему числу организаций

26,7 % по региону в целом




63,2 %

Водоснабжение; водоотведение, организация сбора и утилизации отходов, деятельность по ликвидации загрязнений



46,2 %

Деятельность профессиональная, научная и техническая



40,0 %

Транспортировка и хранение



Транспортировка и хранение



Обеспечение электрической энергией, газом и паром; кондиционирование воздуха



Обрабатывающие производства



Строительство



Деятельность в области информации и связи



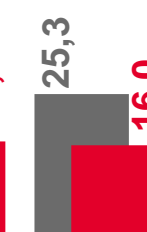
Деятельность в области здравоохранения и социальных услуг



Деятельность по операциям с недвижимым имуществом



Торговля оптовая и розничная; ремонт автотранспортных средств и мотоциклов



Сельское, лесное хозяйство, охота, рыболовство и рыбоводство



16,0 %

Торговля оптовая и розничная; ремонт автотранспортных средств и мотоциклов



14,3 %

Сельское, лесное хозяйство, охота, рыболовство и рыбоводство

■ Январь 2022 г.¹⁾

■ Январь 2023 г.

¹⁾ По сопоставимым данным круга организаций отчетного года.





ДОЛЯ ОРГАНИЗАЦИЙ, ИМЕЮЩИХ ПРОСРОЧЕННУЮ ДЕБИТОРСКУЮ ЗАДОЛЖЕННОСТЬ

на 1 февраля 2023 г., в % к числу организаций по виду экономической деятельности



Дебиторская задолженность

Просроченная
8 059,0 млн рублей

ДЕБИТОРСКАЯ ЗАДОЛЖЕННОСТЬ

на 1 февраля 2023 года

263 739,3

млн рублей

129,4 %

к 1 февраля 2022 года





ДОЛЯ ОРГАНИЗАЦИЙ, ИМЕЮЩИХ ПРОСРОЧЕННУЮ КРЕДИТОРСКУЮ ЗАДОЛЖЕННОСТЬ

на 1 февраля 2023 г., в % к числу организаций по виду экономической деятельности

**КРЕДИТОРСКАЯ
ЗАДОЛЖЕННОСТЬ**
на 1 февраля 2023 года

299 307,0
млн рублей

142,0 %
к 1 февраля 2022 года



Кредиторская задолженность

Просроченная
4 945,6 млн рублей

