



ТЕРРИТОРИАЛЬНЫЙ ОРГАН ФЕДЕРАЛЬНОЙ  
СЛУЖБЫ ГОСУДАРСТВЕННОЙ СТАТИСТИКИ  
ПО ОМСКОЙ ОБЛАСТИ

# О финансовом состоянии организаций Омской области

в январе 2022 года





# САЛЬДИРОВАННЫЙ ФИНАНСОВЫЙ РЕЗУЛЬТАТ<sup>1)</sup>

ЯНВАРЬ 2022 г., В % К СООТВЕТСТВУЮЩЕМУ ПЕРИОДУ ПРЕДЫДУЩЕГО ГОДА

2022 год

январь

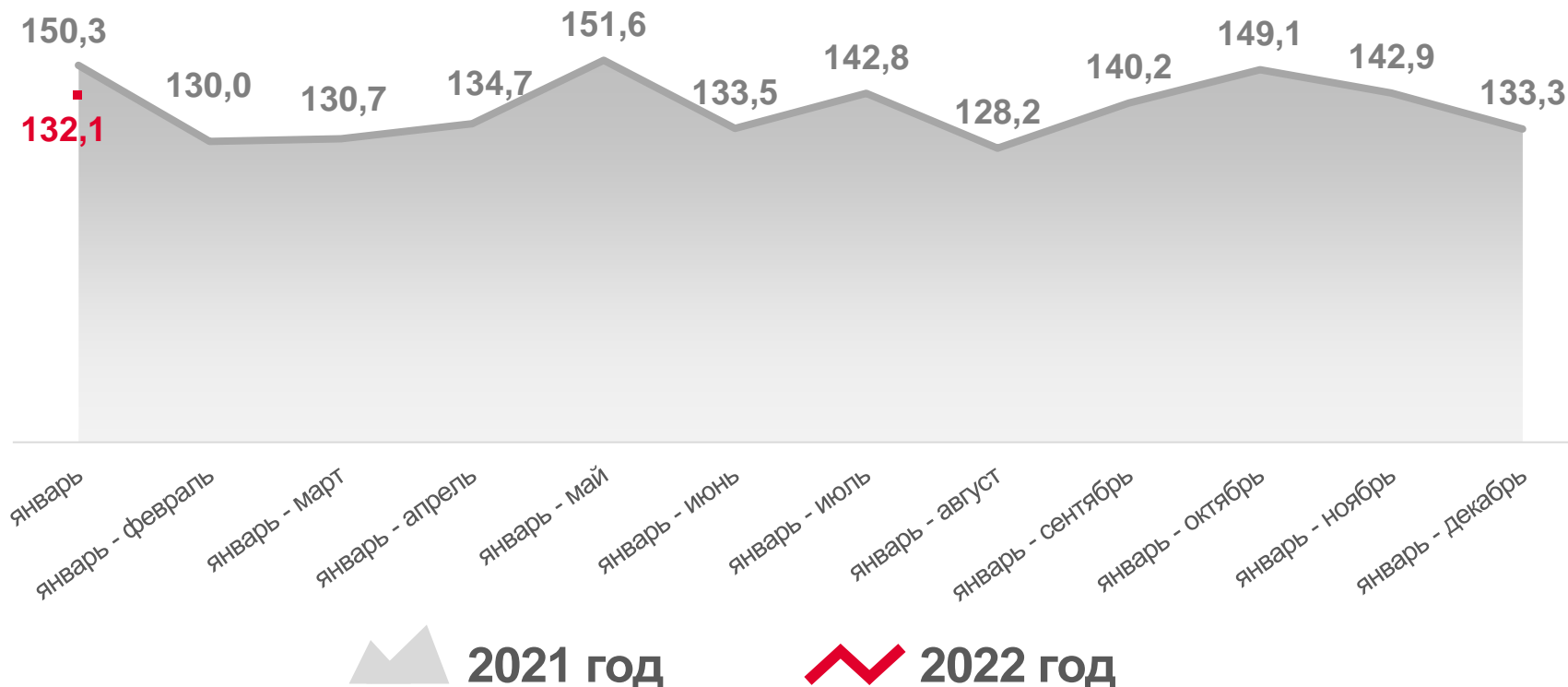
7440,3

МЛН РУБЛЕЙ

132,1%

к январю 2021 года

(по сопоставимому кругу организаций)



**ПРИБЫЛЬ** - **УБЫТОК** = **САЛЬДИРОВАННЫЙ ФИНАНСОВЫЙ РЕЗУЛЬТАТ**

<sup>1)</sup> Здесь и далее без субъектов малого предпринимательства, кредитных организаций, государственных (муниципальных) учреждений, некредитных финансовых организаций. Сравнение показателей с соответствующим периодом предыдущего года произведено в текущих ценах по сопоставимому кругу организаций.



# САЛЬДИРОВАННЫЙ ФИНАНСОВЫЙ РЕЗУЛЬТАТ

ЯНВАРЬ 2022 г., МЛН РУБЛЕЙ




3247,1

Обработывающие производства



1412,9

Транспортировка и хранение



1307,4

Обеспечение электрической энергией, газом и паром; кондиционирование воздуха



-7,4

Водоснабжение; водоотведение, организация сбора и утилизации отходов, деятельность по ликвидации загрязнений

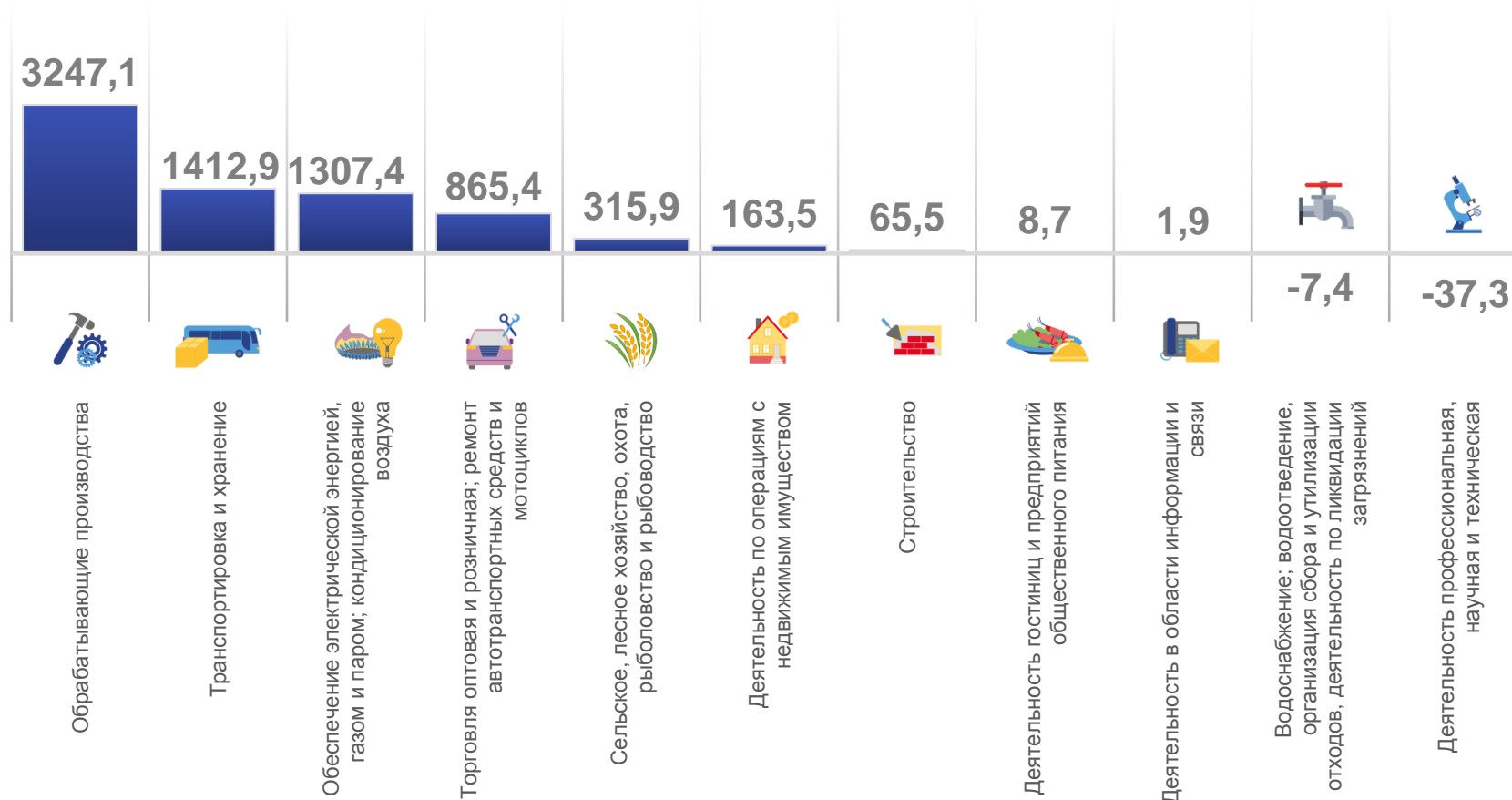


-37,3

Деятельность профессиональная, научная и техническая

ВСЕГО

7440,3 МЛН РУБЛЕЙ

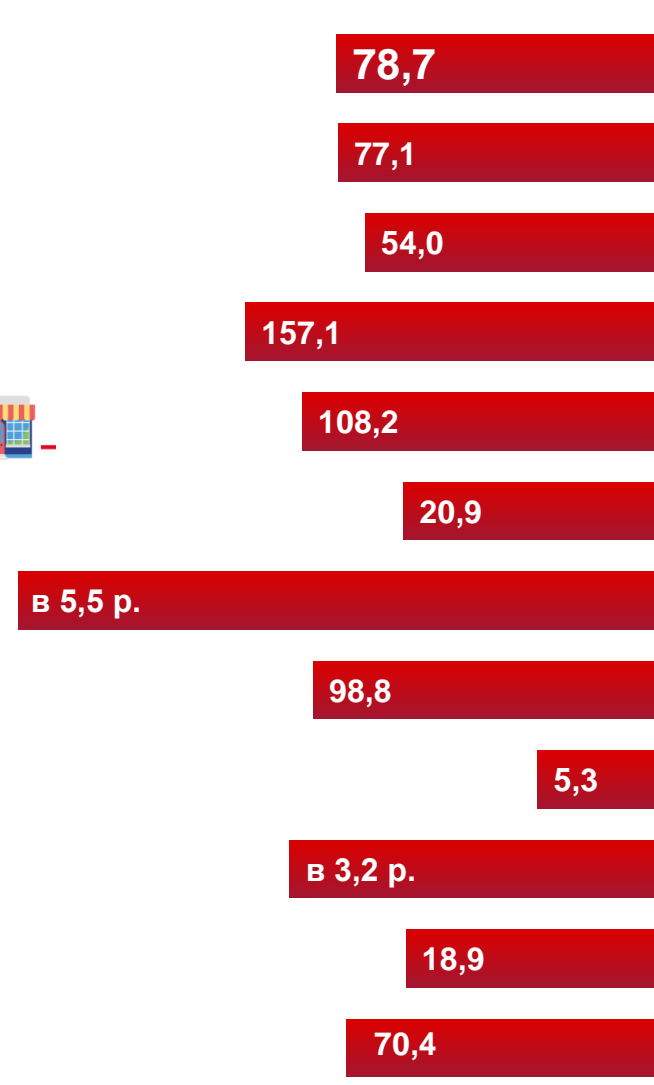




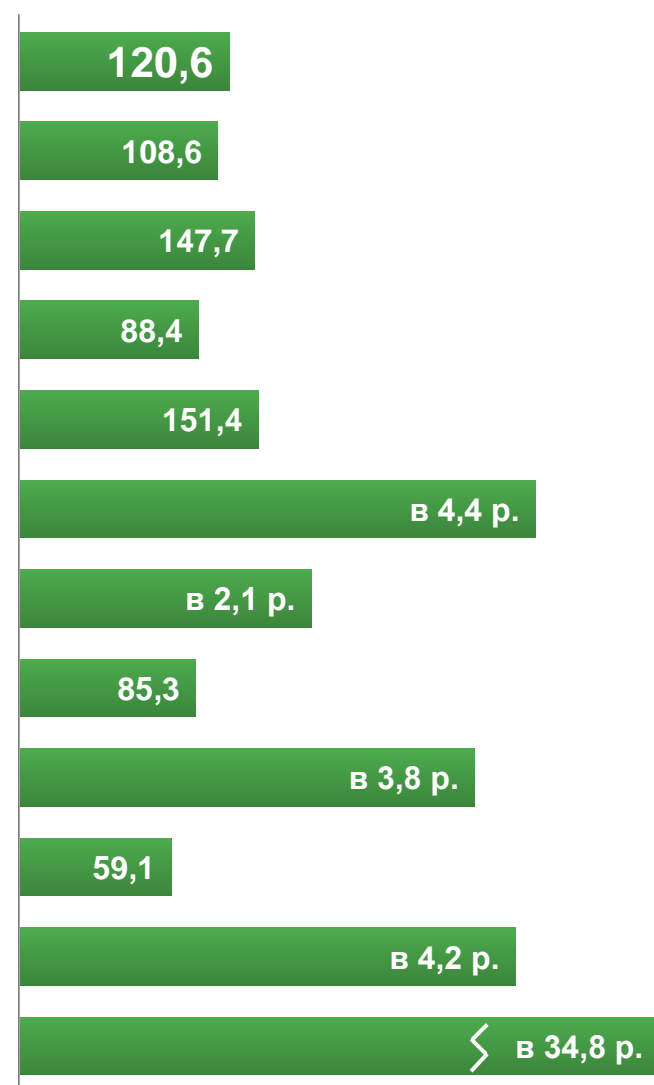
# ФИНАНСОВЫЙ РЕЗУЛЬТАТ ДЕЯТЕЛЬНОСТИ ОРГАНИЗАЦИЙ

ЯНВАРЬ 2022 г., В % К СООТВЕТСТВУЮЩЕМУ ПЕРИОДУ ПРЕДЫДУЩЕГО ГОДА

УБЫТОК



| Сектор   | Изменение (%) |
|--|---------------|
| <b>ВСЕГО ПО РЕГИОНУ</b>  | <b>120,6</b>  |
| Сельское, лесное хозяйство, охота, рыболовство и рыбоводство   | 108,6         |
| Обработывающие производства  | 147,7         |
| Обеспечение электрической энергией, газом и паром; кондиционирование воздуха                                 | 88,4          |
| Водоснабжение; водоотведение, организация сбора и утилизации отходов, деятельность по ликвидации загрязнений | 151,4         |
| Строительство  | в 4,4 р.      |
| Торговля оптовая и розничная; ремонт автотранспортных средств и мотоциклов                                   | в 2,1 р.      |
| Транспортировка и хранение   | 85,3          |
| Деятельность гостиниц и предприятий общественного питания  | в 3,8 р.      |
| Деятельность в области информации и связи  | 59,1          |
| Деятельность по операциям с недвижимым имуществом  | в 4,2 р.      |
| Деятельность профессиональная, научная и техническая   | в 34,8 р.     |



ПРИБЫЛЬ





# ПРИБЫЛЬ ОРГАНИЗАЦИЙ

ЯНВАРЬ 2022 г., МЛН РУБЛЕЙ



3692,2

Обработывающие производства



1572,3

Транспортировка и хранение



1474,4

Обеспечение электрической энергией, газом и паром; кондиционирование воздуха



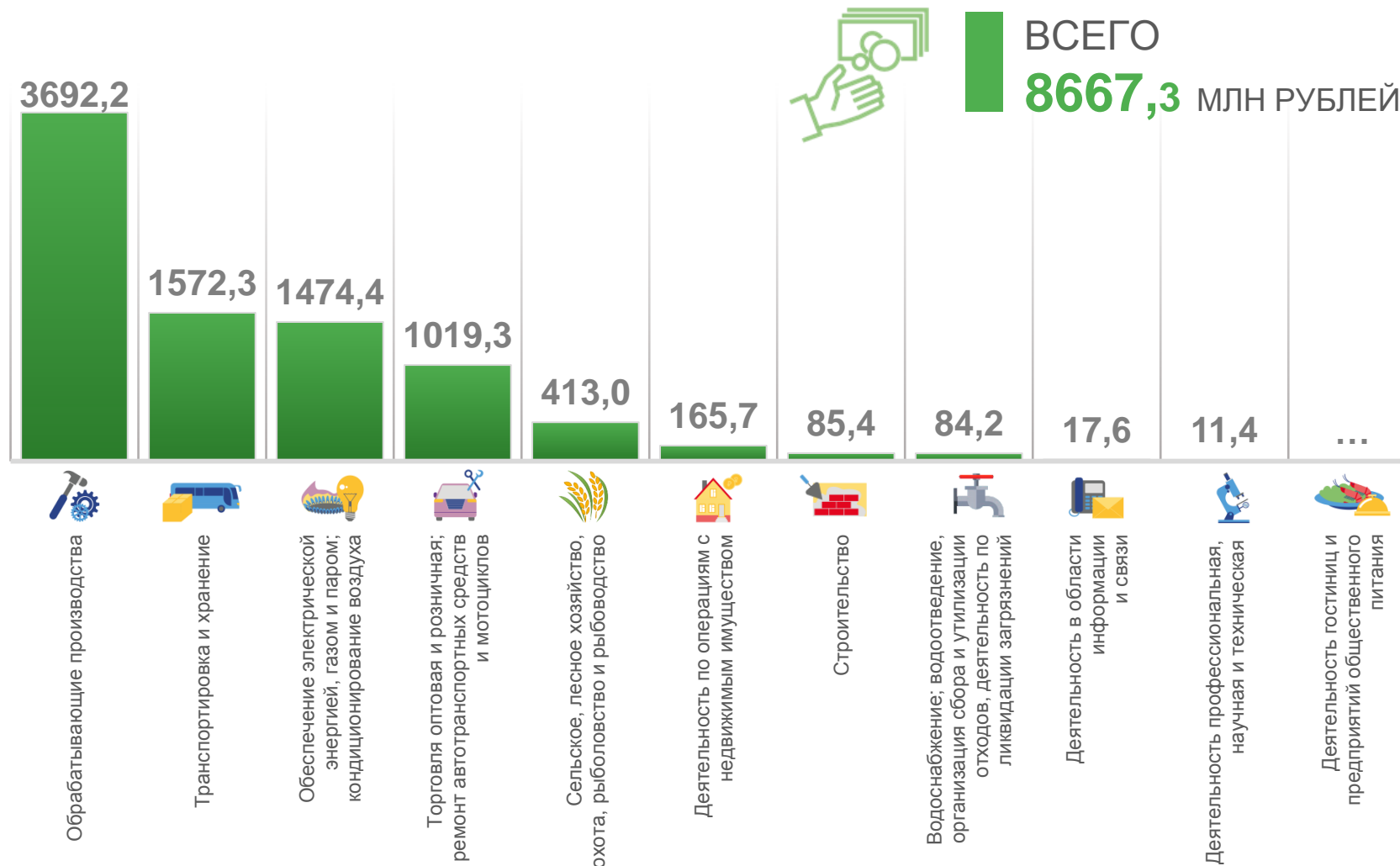
11,4

Деятельность профессиональная, научная и техническая



...

Деятельность гостиниц и предприятий общественного питания





# ДОЛЯ ПРИБЫЛЬНЫХ ОРГАНИЗАЦИЙ

ЯНВАРЬ 2022 г., В % К ОБЩЕМУ ЧИСЛУ ОРГАНИЗАЦИЙ



89,4%

Сельское, лесное хозяйство, охота, рыболовство и рыбоводство



83,3%

Строительство



75,0%

Деятельность гостиниц и предприятий общественного питания



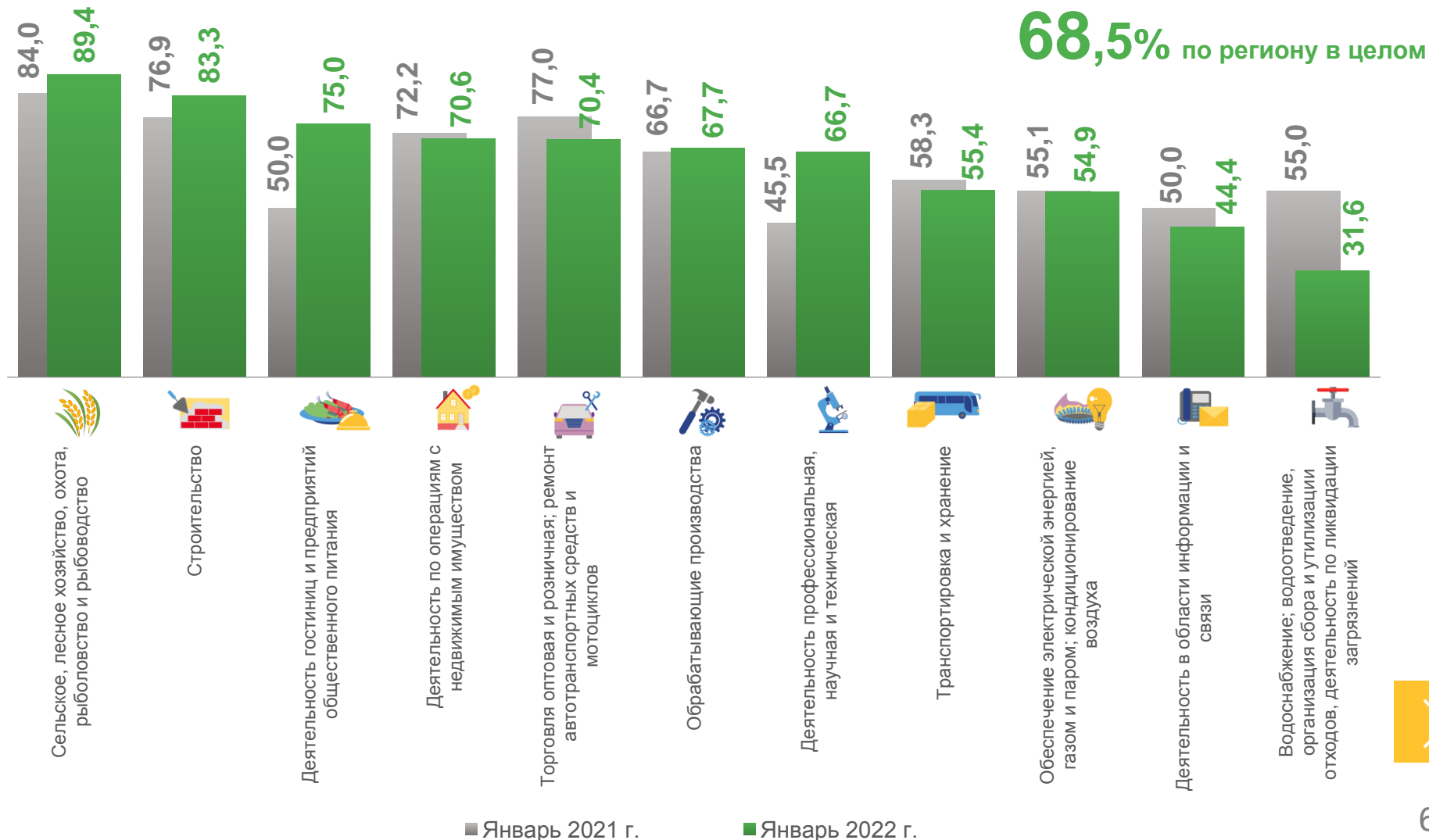
44,4%

Деятельность в области информации и связи



31,6%

Водоснабжение; водоотведение, организация сбора и утилизации отходов, деятельность по ликвидации загрязнений



■ Январь 2021 г.

■ Январь 2022 г.





# УБЫТОК ОРГАНИЗАЦИЙ

ЯНВАРЬ 2022 г., МЛН РУБЛЕЙ



445,2

Обрабатывающие производства



167,0

Обеспечение электрической энергией, газом и паром; кондиционирование воздуха



159,4

Транспортировка и хранение



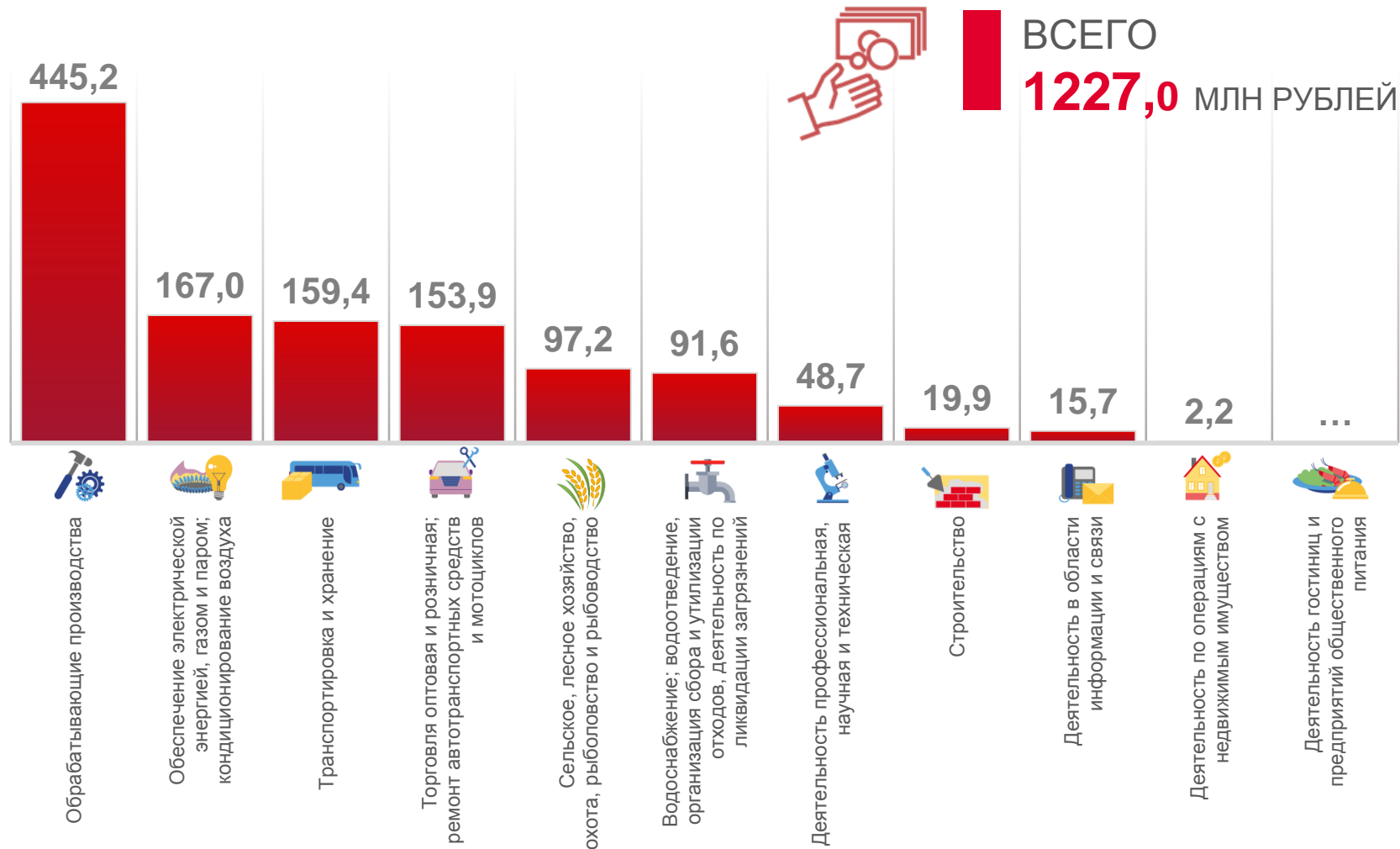
2,2

Деятельность по операциям с недвижимым имуществом



...

Деятельность гостиниц и предприятий общественного питания





# ДОЛЯ УБЫТОЧНЫХ ОРГАНИЗАЦИЙ

ЯНВАРЬ 2022 г., В % К ОБЩЕМУ ЧИСЛУ ОРГАНИЗАЦИЙ



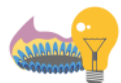
68,4%

Водоснабжение; водоотведение, организация сбора и утилизации отходов, деятельность по ликвидации загрязнений



55,6%

Деятельность в области информации и связи



45,1%

Обеспечение электрической энергией, газом и паром; кондиционирование воздуха



16,7%

Строительство



10,6%

Сельское, лесное хозяйство, охота, рыболовство и рыбоводство

