



ТЕРРИТОРИАЛЬНЫЙ ОРГАН ФЕДЕРАЛЬНОЙ
СЛУЖБЫ ГОСУДАРСТВЕННОЙ СТАТИСТИКИ
ПО ОМСКОЙ ОБЛАСТИ

Основные показатели дошкольного образования в Омской области

по итогам годового федерального
статистического наблюдения





ЧИСЛО ОРГАНИЗАЦИЙ,

осуществляющих образовательную деятельность по программам дошкольного образования, присмотр и уход за детьми (НА КОНЕЦ 2021 ГОДА; ЕДИНИЦ)

Всего организаций, включая индивидуальных предпринимателей

849

города и поселки городского типа



390

сельская местность



459

Структура организаций





ЧИСЛО ОРГАНИЗАЦИЙ,

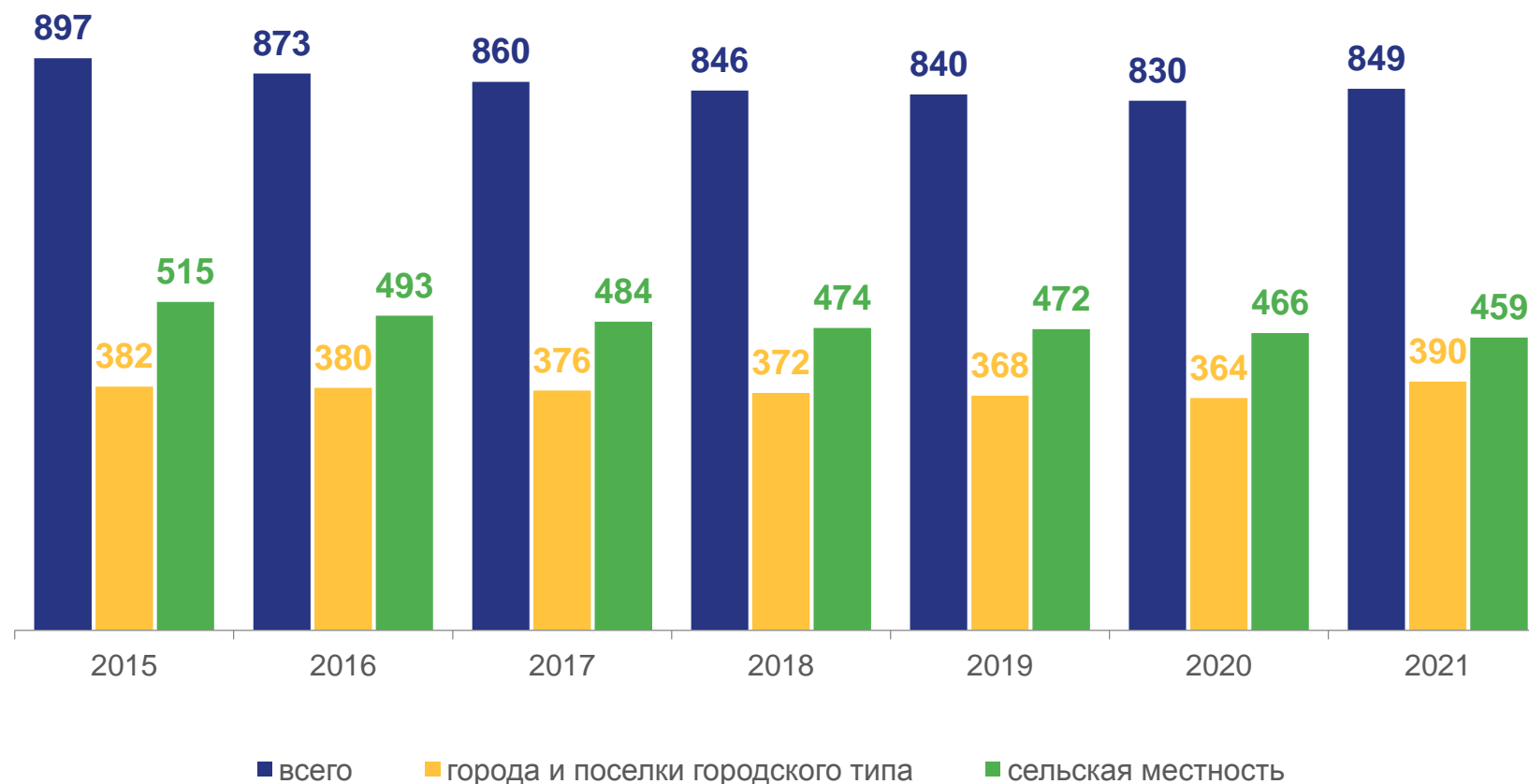
осуществляющих образовательную деятельность по программам дошкольного образования, присмотр и уход за детьми (НА КОНЕЦ ГОДА; ЕДИНИЦ)

2021 г. в % к 2020 г.

102,3%

2021 г. в % к 2015 г.

94,6%





ЧИСЛЕННОСТЬ ВОСПИТАННИКОВ ОРГАНИЗАЦИЙ, осуществляющих образовательную деятельность по программам дошкольного образования, присмотр и уход за детьми (НА КОНЕЦ ГОДА; ЧЕЛОВЕК)

Всего по области

96 560



города и поселки городского типа

76 809

сельская местность

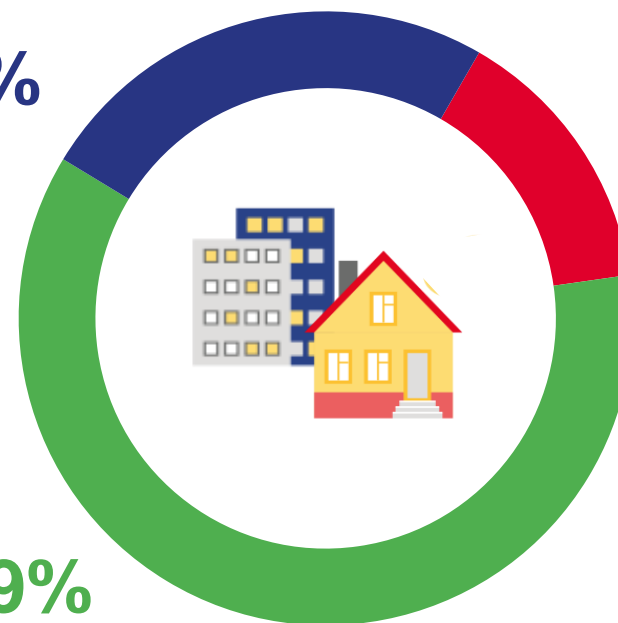
19 751

Распределение по возрасту

24,7%

14,4%

60,9%



 до 3-х лет  3-5 лет  6-7 лет





ЧИСЛЕННОСТЬ ВОСПИТАННИКОВ ОРГАНИЗАЦИЙ,

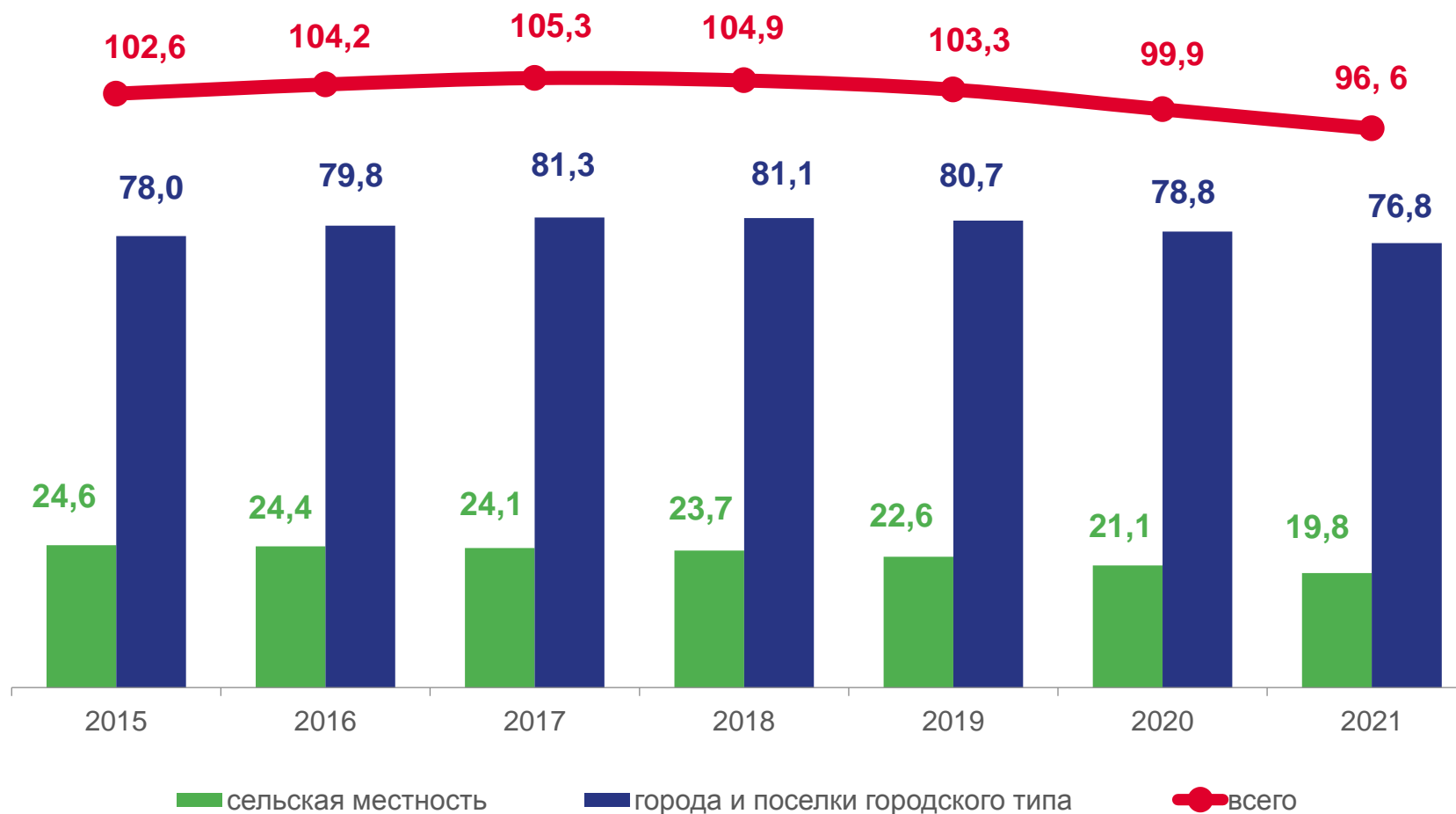
осуществляющих образовательную деятельность по программам дошкольного образования, присмотр и уход за детьми (НА КОНЕЦ ГОДА; ТЫС. ЧЕЛОВЕК)

2021 г. в % к 2020 г.

96,6%

2021 г. в % к 2015 г.

94,1%





ОБЕСПЕЧЕННОСТЬ МЕСТАМИ В ОРГАНИЗАЦИЯХ, осуществляющих образовательную деятельность по программам дошкольного воспитания, присмотр и уход за детьми

На 100 мест приходится
воспитанников, человек
(НА КОНЕЦ 2021 ГОДА)

103

Всего по области



Число мест в организациях
(единиц)



115

в городах и поселках
городского типа



73

в сельской местности





ПЕДАГОГИЧЕСКИЙ ПЕРСОНАЛ ОРГАНИЗАЦИЙ,

осуществляющих образовательную деятельность по программам дошкольного воспитания, присмотр и уход за детьми (НА КОНЕЦ 2021 ГОДА; ЧЕЛОВЕК)

Численность педагогических работников

7988

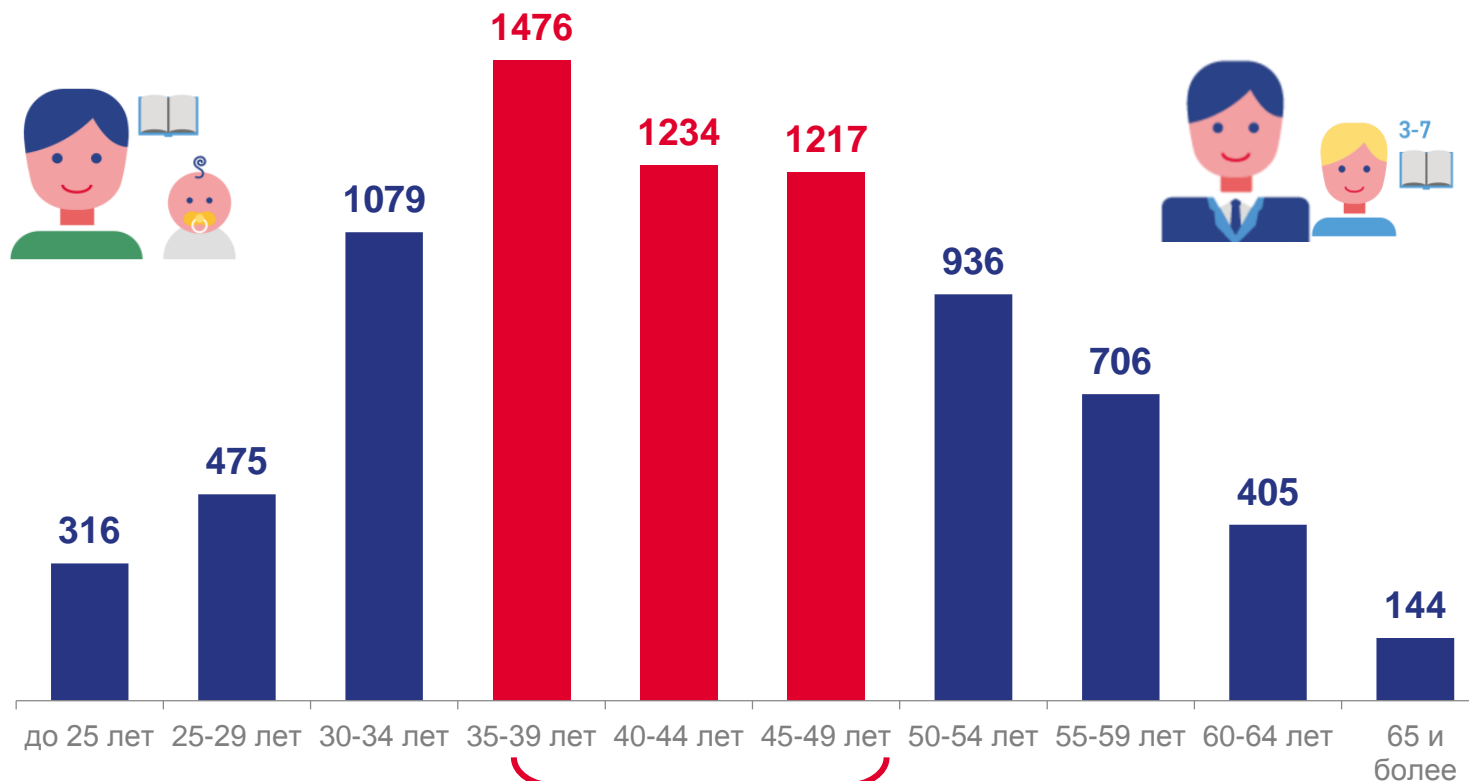
в городах и поселках городского типа

80,0%

в сельской местности

20,0%

Распределение по возрасту



49,2 % в возрасте от 35 до 50 лет



ПЕДАГОГИЧЕСКИЙ ПЕРСОНАЛ ОРГАНИЗАЦИЙ,

осуществляющих образовательную деятельность по программам дошкольного воспитания, присмотр и уход за детьми (НА КОНЕЦ ГОДА; ЧЕЛОВЕК)

2021 г. в % к 2020 г.

100,8%

2021 г. в % к 2015 г.

103,7%

