



ТЕРРИТОРИАЛЬНЫЙ ОРГАН ФЕДЕРАЛЬНОЙ
СЛУЖБЫ ГОСУДАРСТВЕННОЙ СТАТИСТИКИ
ПО ОМСКОЙ ОБЛАСТИ

Дополнительное образование детей в Омской области



по итогам федерального
статистического наблюдения
за 2022 год



ТЕРРИТОРИАЛЬНЫЙ ОРГАН
ФЕДЕРАЛЬНОЙ СЛУЖБЫ
ГОСУДАРСТВЕННОЙ СТАТИСТИКИ
ПО ОМСКОЙ ОБЛАСТИ

Дополнительное образование детей в Омской области*

Омскстат

2022 год

- 01 Численность обучающихся
- 02 Источники финансирования обучения
- 03 Применение современных методов обучения
- 04 Предпрофессиональные программы
- 05 Участие в массовых мероприятиях
- 06 Педагогический персонал организаций
- 07 Электронные ресурсы организаций

* Годовые данные федерального статистического наблюдения

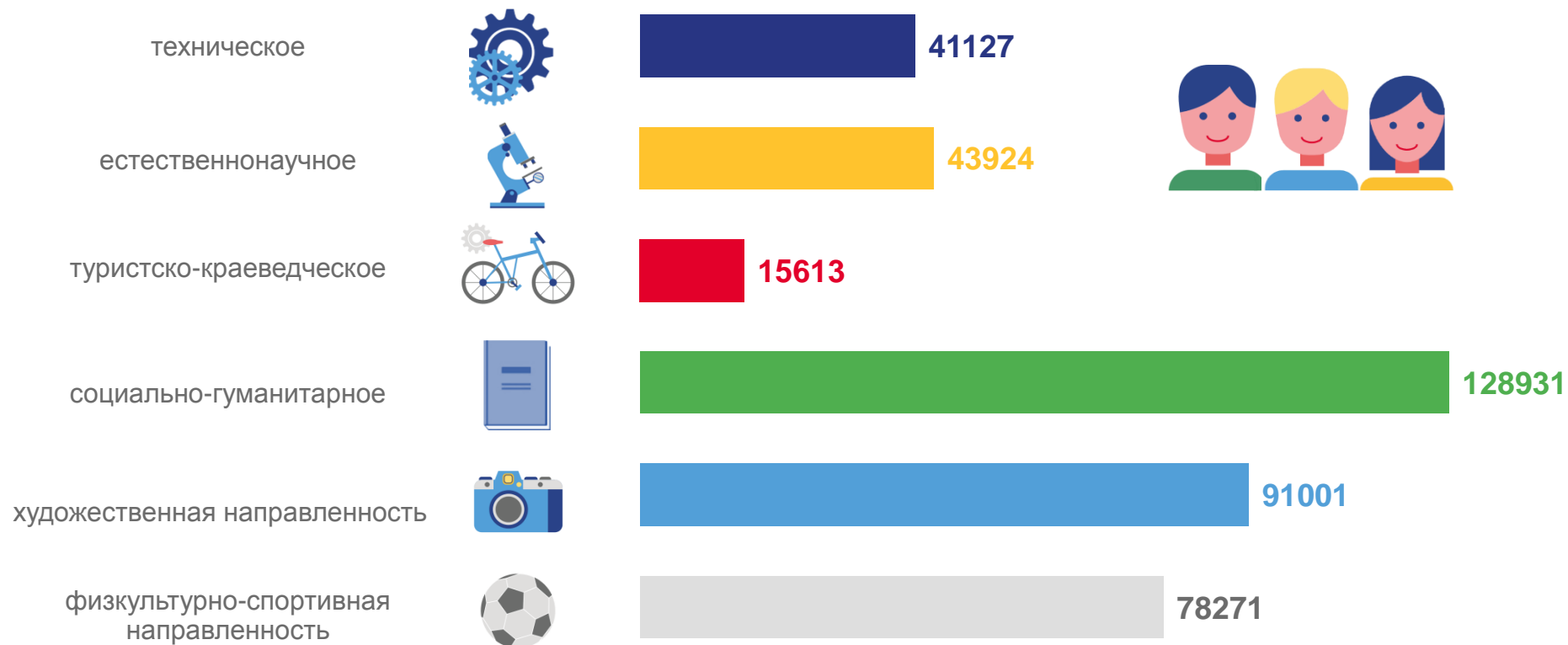




ЧИСЛЕННОСТЬ ОБУЧАЮЩИХСЯ

на конец 2022 года; человек

Распределение численности обучающихся по направлениям дополнительных общеобразовательных программ






ЧИСЛЕННОСТЬ УЧАЩИХСЯ ПО МЕСТУ ОБУЧЕНИЯ

на конец 2022 года; процентов

Городская местность




Сельская местность




техническое




естественнонаучное




туристско-краеведческое



социально-гуманитарное



художественная направленность



физкультурно-спортивная направленность



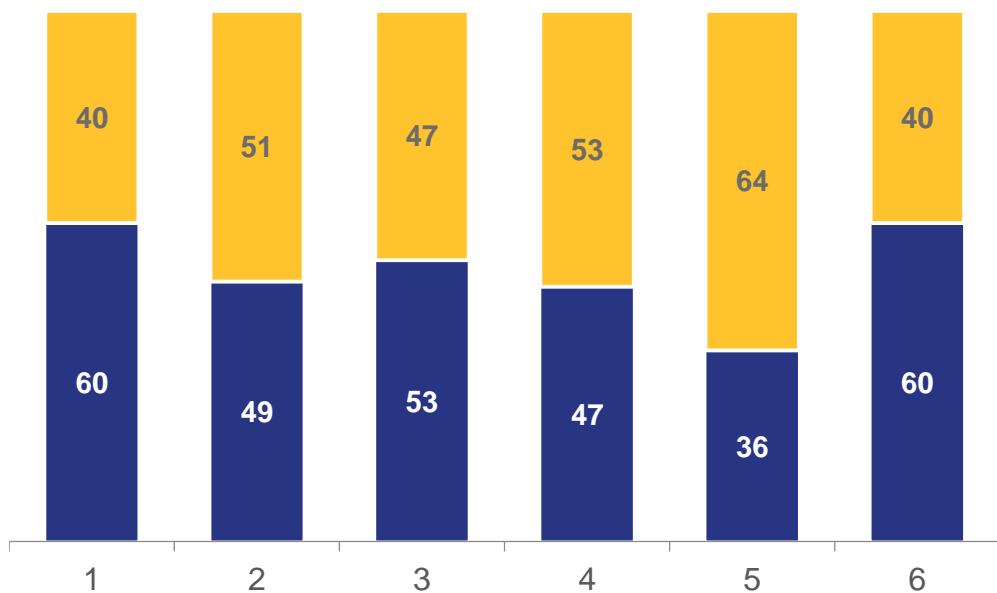


РАСПРЕДЕЛЕНИЕ ЧИСЛЕННОСТИ ОБУЧАЮЩИХСЯ

на конец 2022 года; процентов

по полу и направлениям дополнительных общеобразовательных программ

мальчики девочки

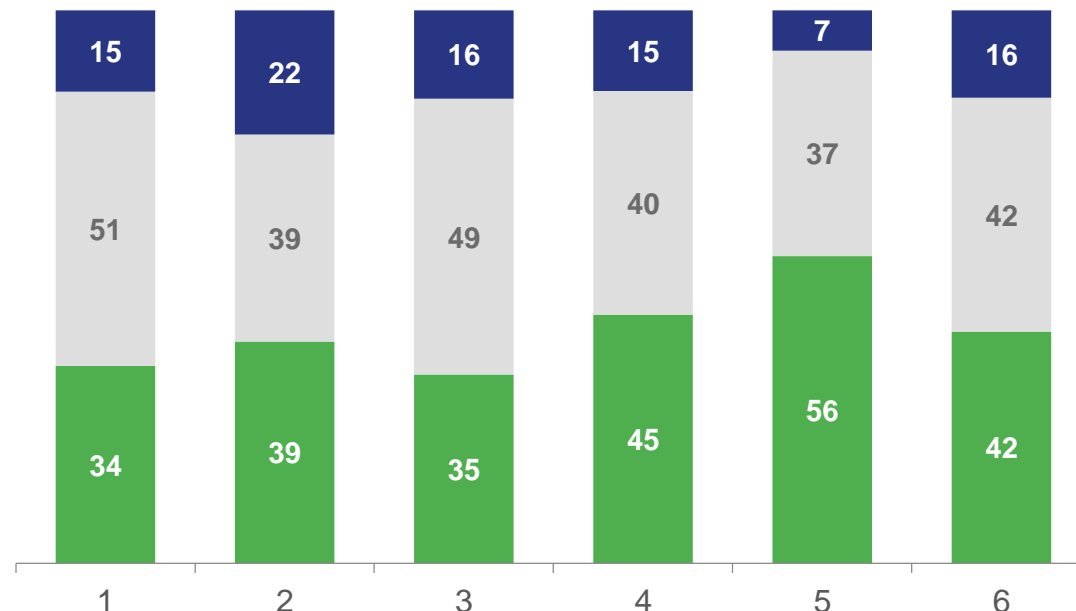


1. техническое 2. естественно-научное 3. туристско-краеведческое



по возрасту и направлениям дополнительных общеобразовательных программ

до 10 лет 10-14 лет 15-17 лет



4. социально-гуманитарное 5. художественная направленность 6. физкультурно-спортивная направленность

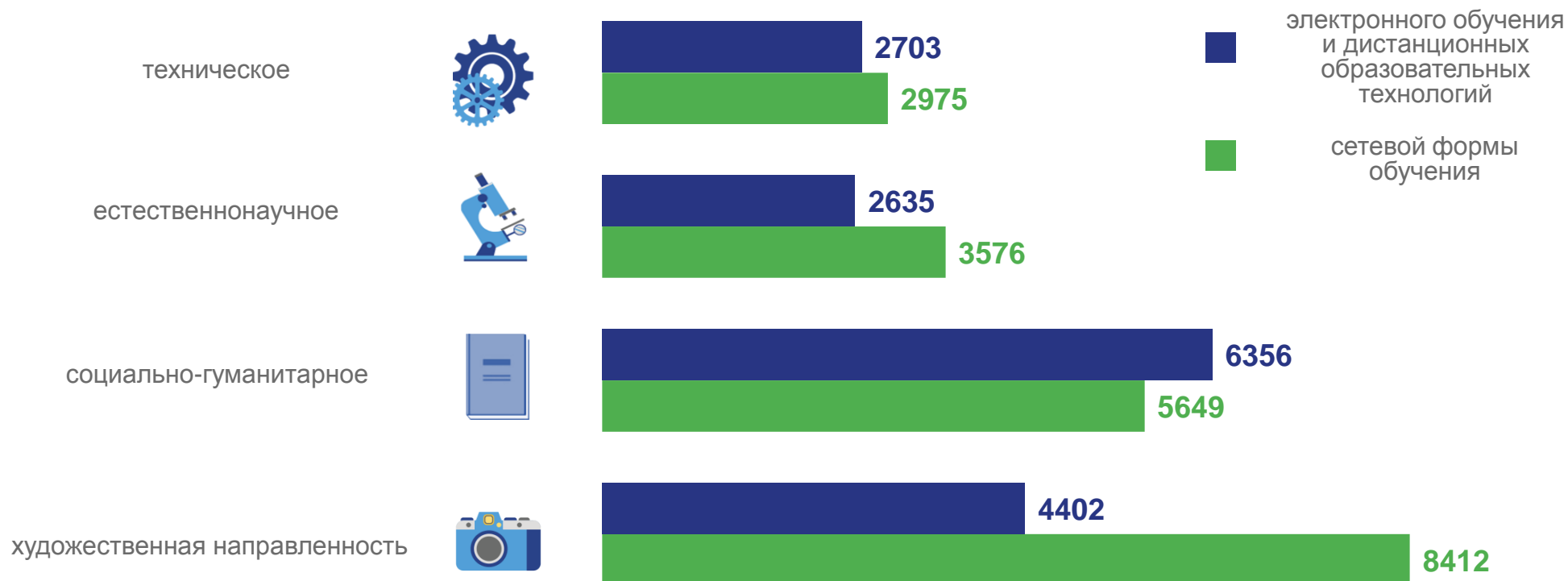




ПРИМЕНЕНИЕ СОВРЕМЕННЫХ МЕТОДОВ ОБУЧЕНИЯ

на конец 2022 года; человек

Численность обучающихся по отдельным направлениям дополнительных общеобразовательных программ с применением:



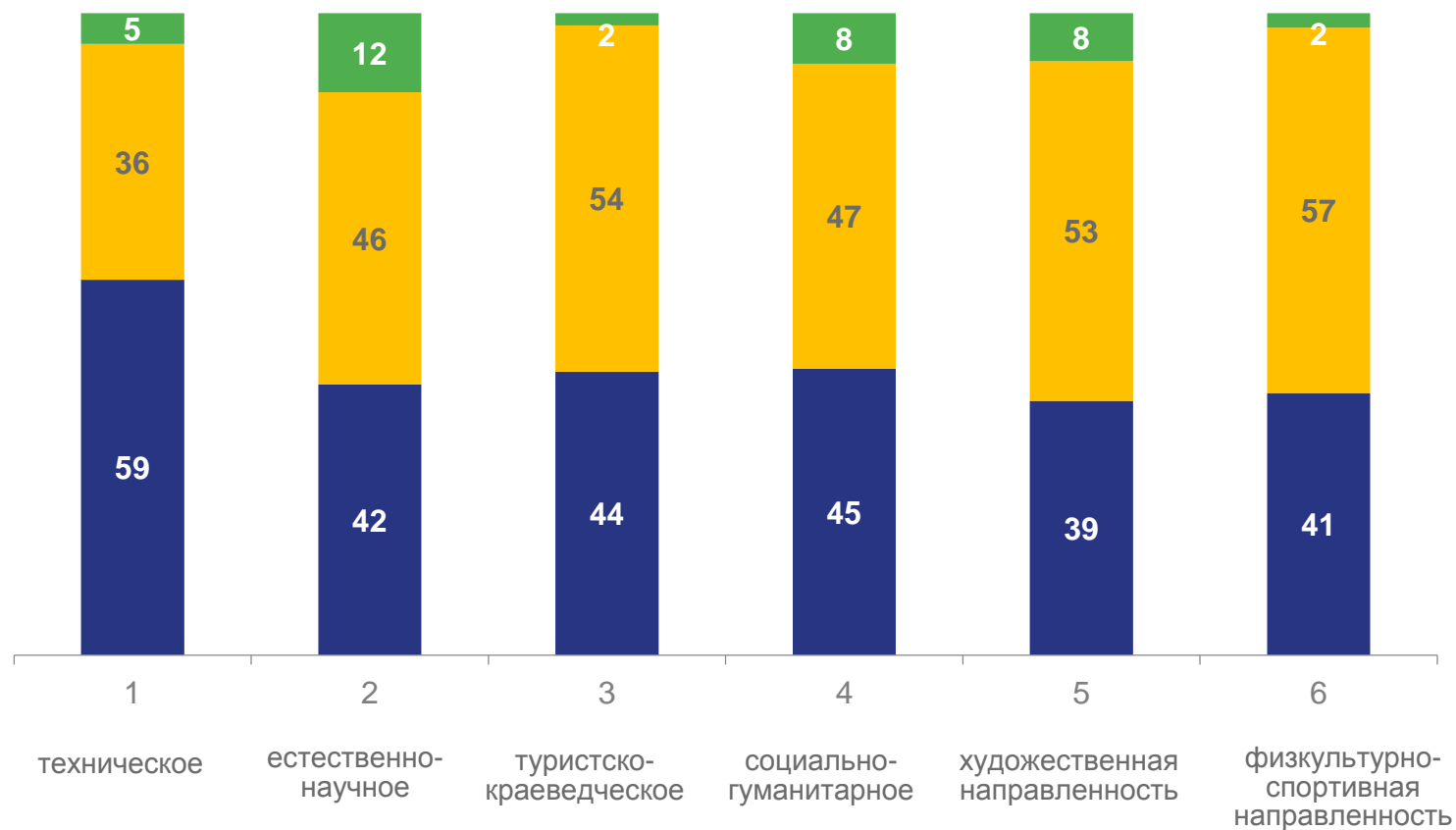


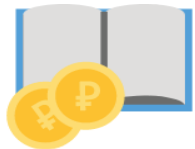
ИСТОЧНИКИ ФИНАНСИРОВАНИЯ ОБУЧЕНИЯ

на конец 2022 года

Структура численности обучающихся по источникам финансирования направлений дополнительных программ

- бюджет Омской области
- местные бюджеты
- договора об оказании платных услуг, частичное бюджетное финансирование





ПРЕДПРОФЕССИОНАЛЬНЫЕ ПРОГРАММЫ

на конец 2022 года

В области искусств



14 588

человек

В области физической культуры и спорта

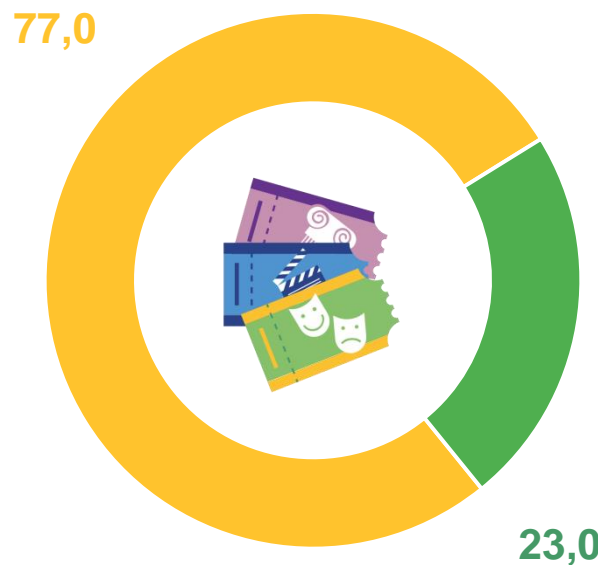


16 904

человек

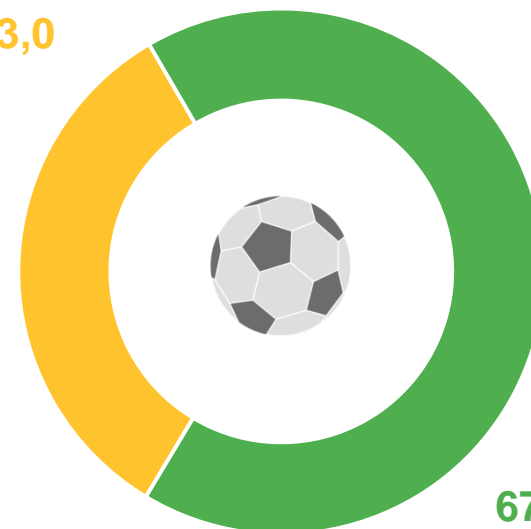
в области искусств

(в % к итогу)



в области физической культуры и спорта

33,0



девочки

мальчики





УЧАСТИЕ В МАССОВЫХ МЕРОПРИЯТИЯХ

на конец 2022 года; человек

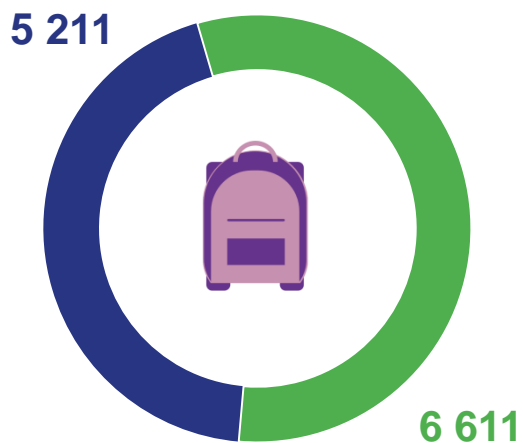
Приняли участие
в массовых мероприятиях

60 834

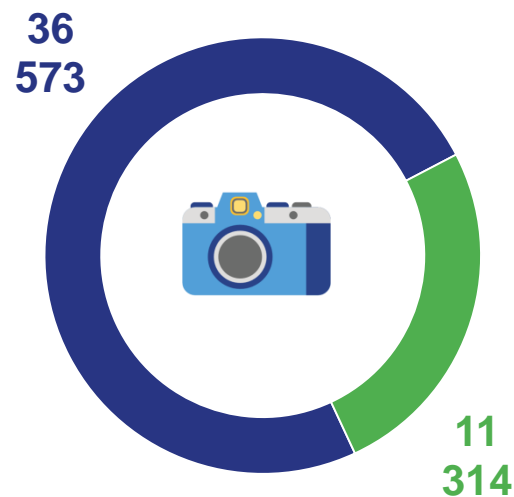
70%

в городской местности

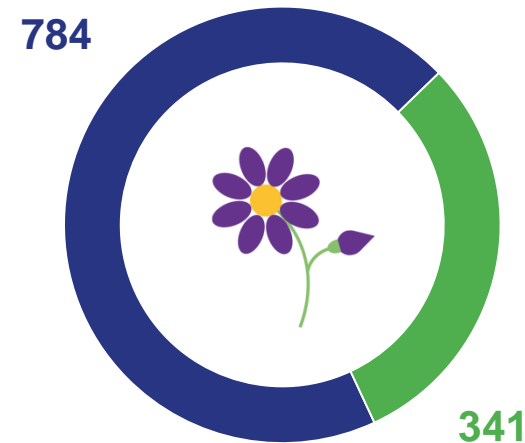
походы



экскурсии



экспедиции, проводимые
в полевых условиях



Городская местность

Сельская местность





ПЕДАГОГИЧЕСКИЙ ПЕРСОНАЛ ОРГАНИЗАЦИЙ


на конец 2022 года



8 809

Численность работников, человек

в городской местности



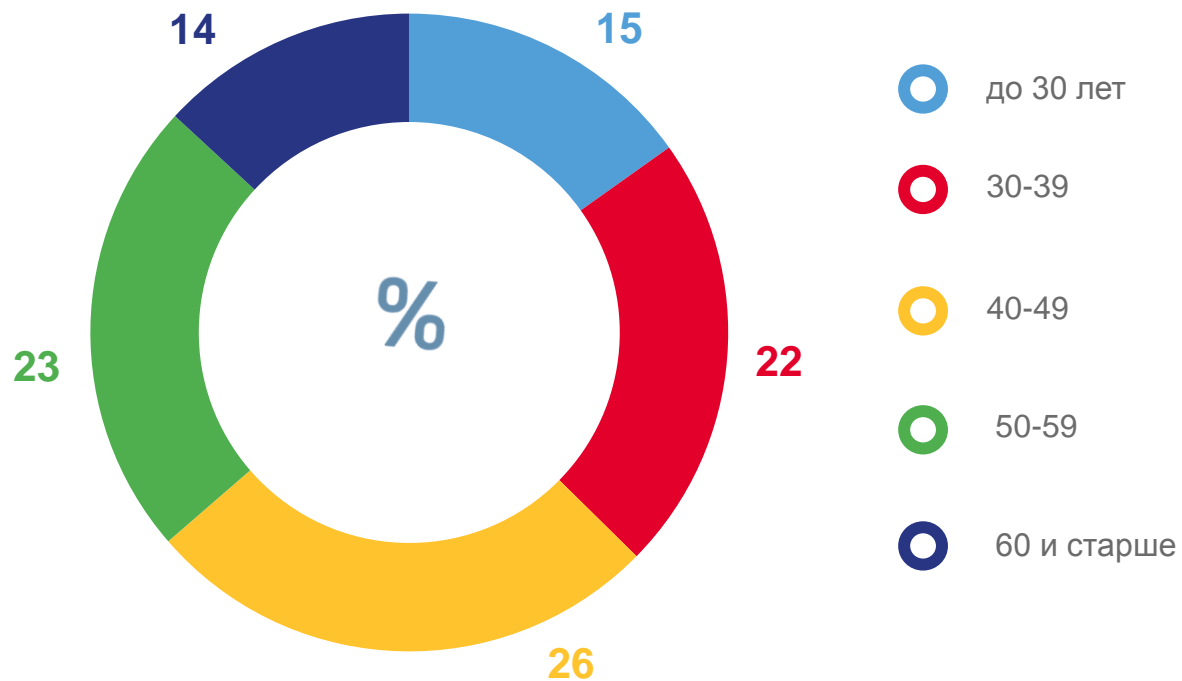
70%

в сельской местности



30%

Распределение персонала по возрасту, процентов





ПЕДАГОГИЧЕСКИЙ ПЕРСОНАЛ ОРГАНИЗАЦИЙ

на конец 2022 года; человек

Прошли в течение последних трех лет повышение квалификации или профессиональную переподготовку

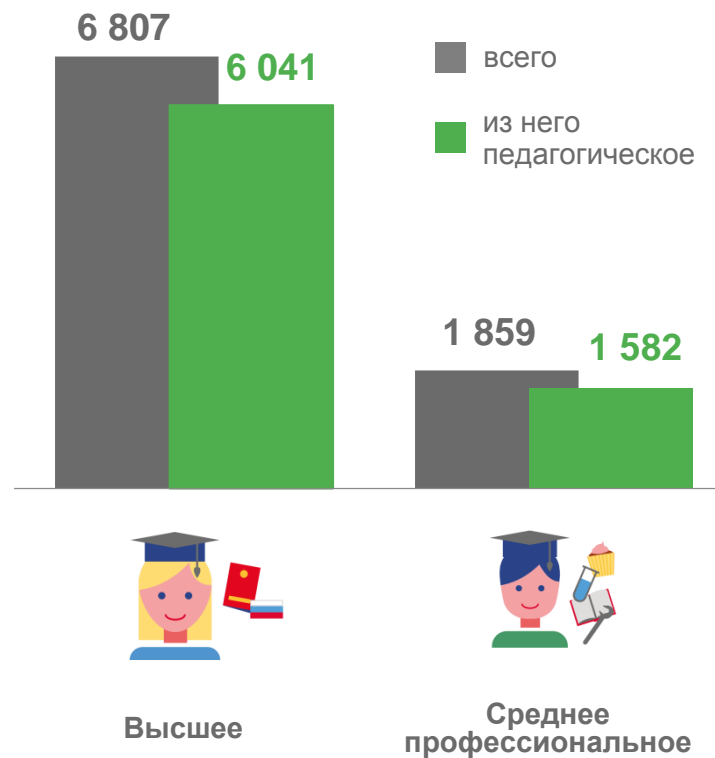
7 165

81%

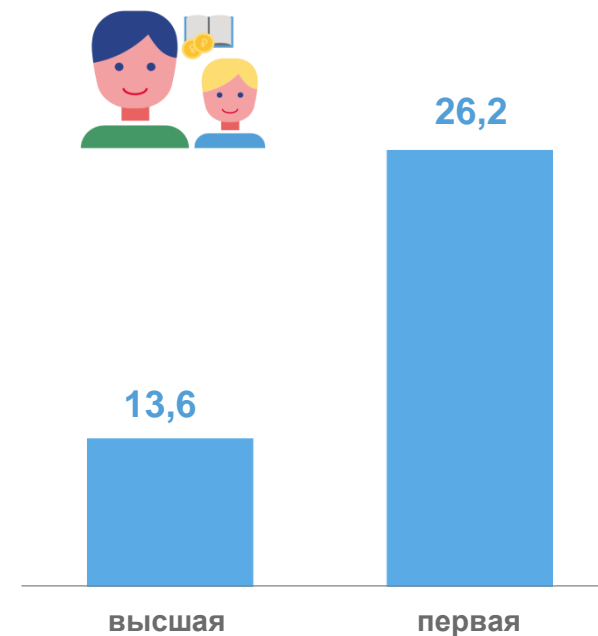
от общего
числа
педагогов



Имеют образование



Имеют квалификационные категории, процентов

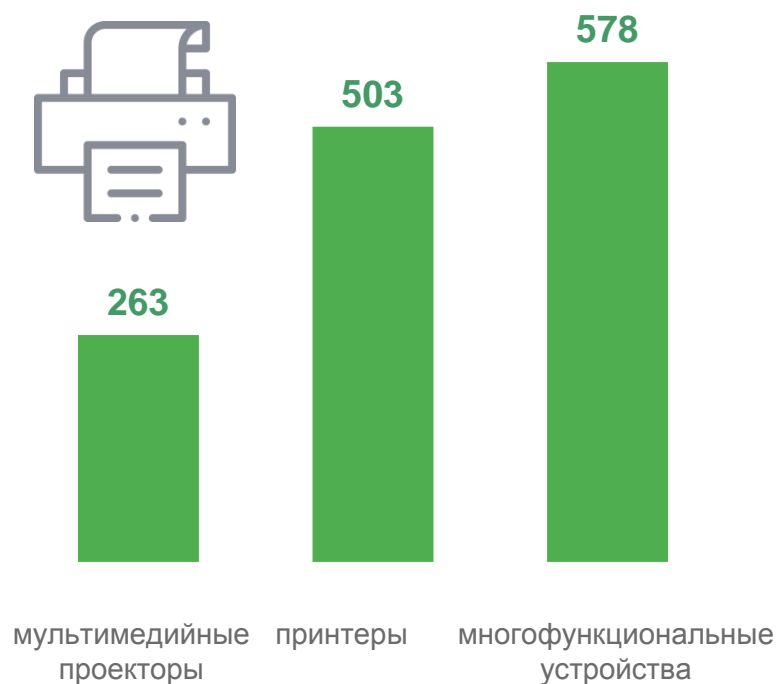




ЭЛЕКТРОННЫЕ РЕСУРСЫ ОРГАНИЗАЦИЙ

на конец 2022 года; единиц

Наличие информационного оборудования



Наличие персональных компьютеров

