



Численность населения  
Омской области<sup>1)</sup>

**1 858,8**

тыс. человек



в том числе женщины

**1001,8**



из них сельских женщин

**254,4**

## Численность сельских женщин по возрастным группам, %



Моложе трудоспособного  
возраста

**19,3**



В трудоспособном<sup>2)</sup>  
возрасте

**47,4**

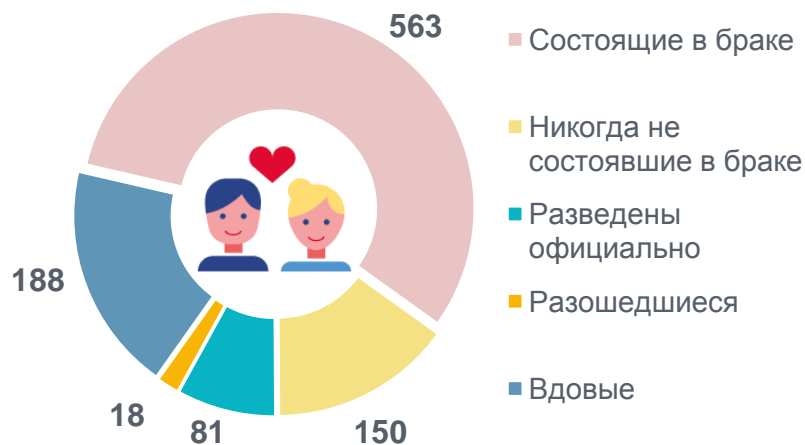


Старше трудоспособного  
возраста

**33,3**

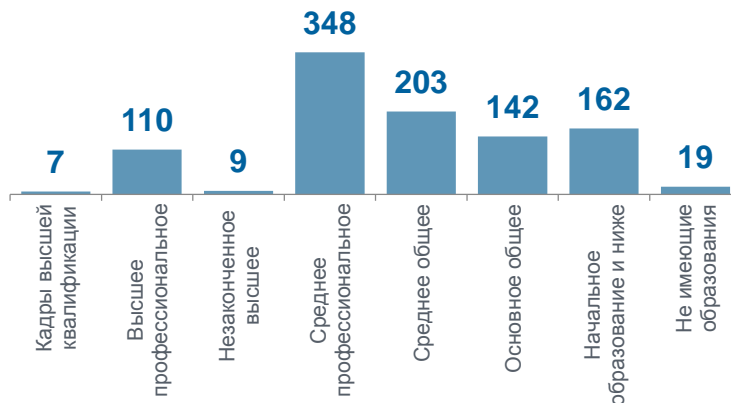
## Состояние в браке

на 1000 сельских женщин в возрасте 16 лет и более,  
указавших состояние в браке



## Образование

на 1000 сельских женщин в возрасте 6 лет и более,  
указавших уровень образования



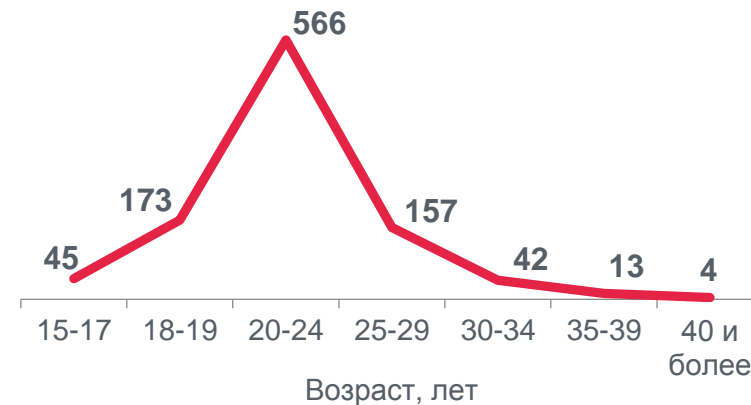
## Сельские женщины Омской области

по числу рожденных детей  
на 1000 сельских женщин в возрасте 15 лет и более,  
указавших число рожденных детей



## по возрасту, в котором родили первого ребенка

на 1000 сельских женщин, указавших возраст  
рождения первого ребенка



<sup>1)</sup> Всероссийская перепись населения 2020 года проведена по состоянию на 1 октября 2021 года.

<sup>2)</sup> 16 - 56,5 лет.