



Численность населения  
Омской области

**1 858,8**

тыс. человек



мужчины

**857,0**



женщины

**1 001,8**

## Доля домохозяйств с различным числом детей до 18 лет, %

Домохозяйства, имеющие  
детей моложе 18 лет

**203,2** ТЫСЯЧ

с 1 ребенком




**53,0**

с 2 детьми



**34,9**

с 3 и более детьми



**12,1**

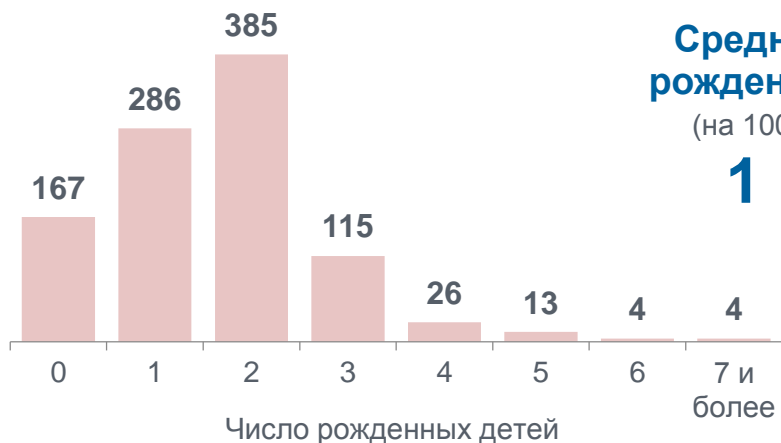
## Распределение женщин Омской области по числу рожденных детей

на 1000 женщин в возрасте 15 лет и более,  
указавших число рожденных детей

Среднее число  
рожденных детей

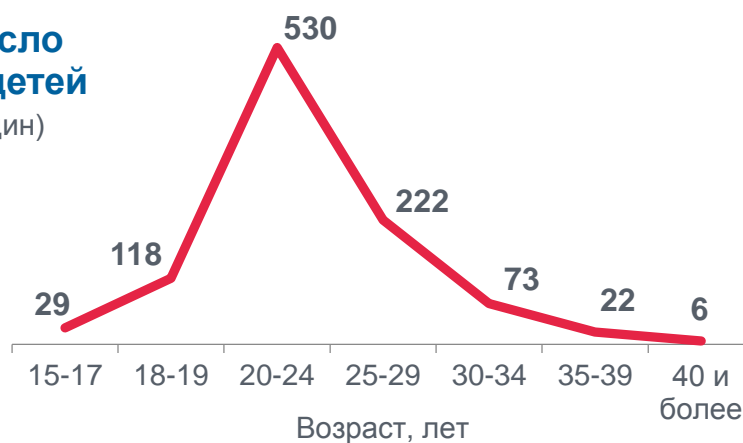
(на 1000 женщин)

**1 623**



## Распределение женщин по возрасту, в котором родили первого ребенка

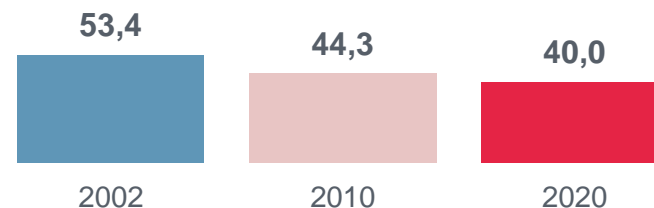
на 1000 женщин, указавших возраст рождения  
первого ребенка



## ИТОГИ Всероссийских переписей населения \*)

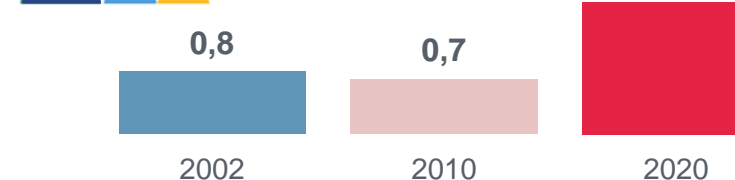
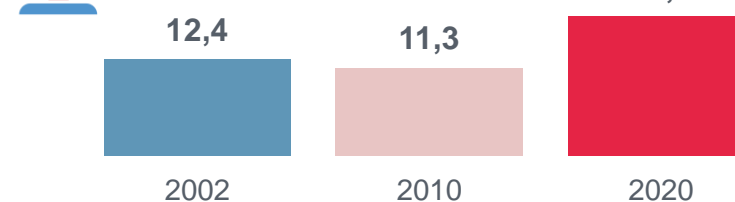
Доля домохозяйств, состоящих  
из двух и более человек,  
имеющих детей до 18 лет

в процентах от числа частных домохозяйств,  
состоящих из двух и более человек



Доля домохозяйств, состоящих из  
матери/отца и детей до 18 лет

в процентах от числа частных домохозяйств,  
имеющих детей моложе 18 лет



\*) Всероссийская перепись населения 2020 года проведена по состоянию на 1 октября 2021 года