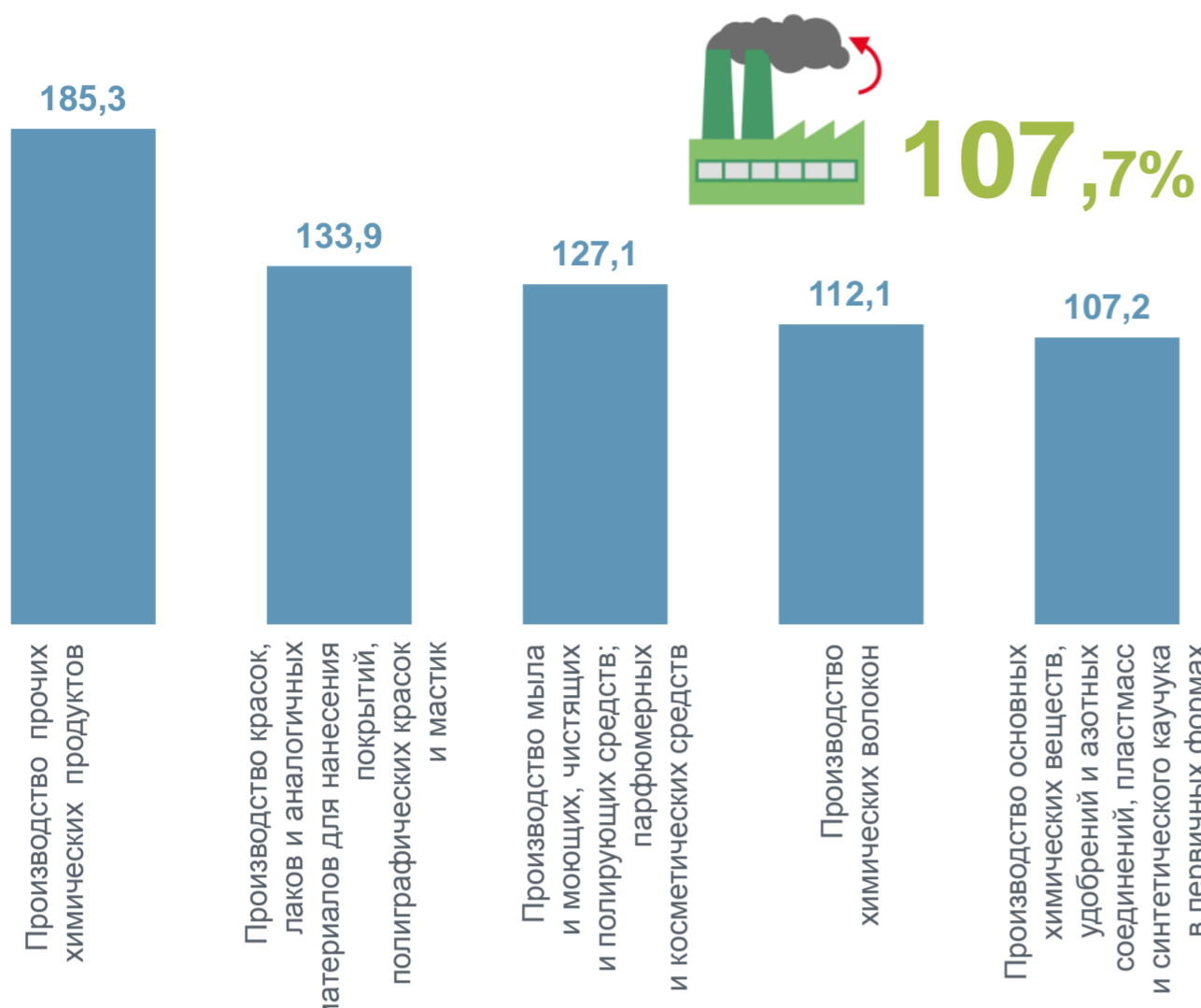


ИНДЕКС ПРОИЗВОДСТВА ХИМИЧЕСКИХ ВЕЩЕСТВ И ХИМИЧЕСКИХ ПРОДУКТОВ

(март 2023 г. к февралю 2023 г., в процентах)



ПРОИЗВОДСТВО ОТДЕЛЬНЫХ ВИДОВ ХИМИЧЕСКИХ ВЕЩЕСТВ И ХИМИЧЕСКИХ ПРОДУКТОВ

(март 2023 г. к февралю 2023 г.)



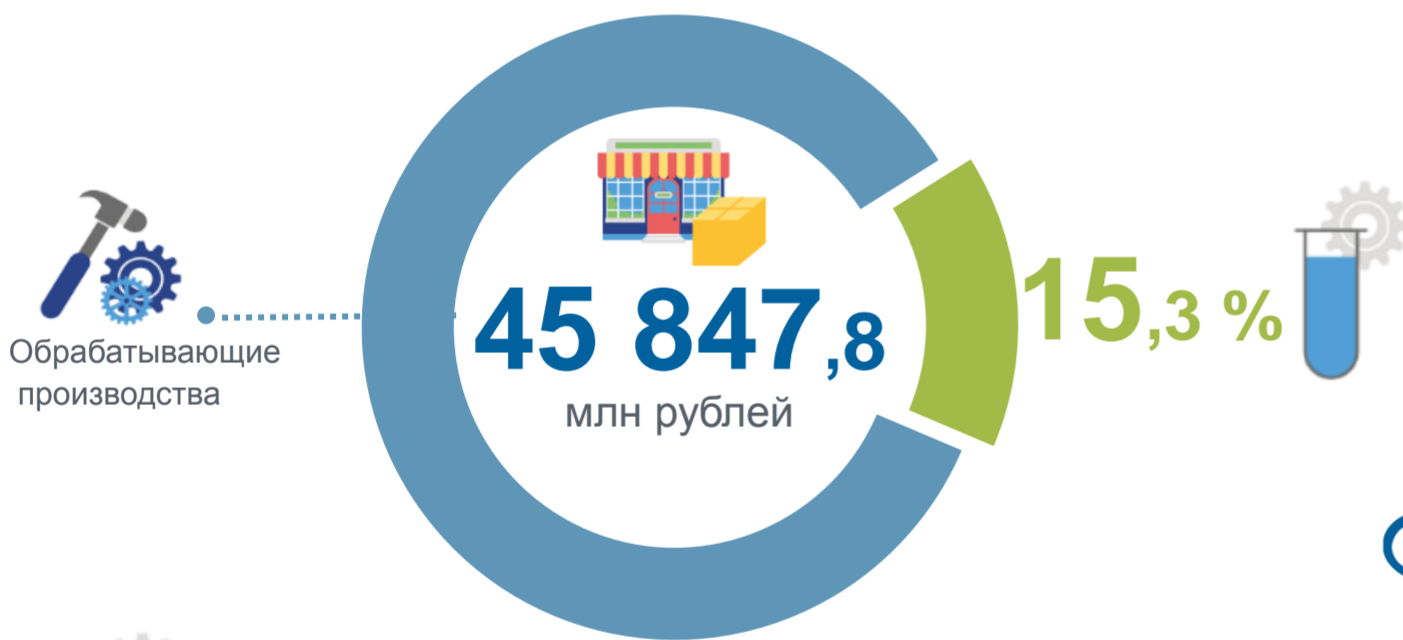
СРЕДНЕСПИСОЧНАЯ ЧИСЛЕННОСТЬ РАБОТНИКОВ ХИМИЧЕСКОГО ПРОИЗВОДСТВА

(март 2023 г.; человек)



СТРУКТУРА ОБЪЕМА ОТГРУЖЕННЫХ ТОВАРОВ ХИМИЧЕСКОГО ПРОИЗВОДСТВА

(март 2023 г.)



7 023,5

млн рублей

124,5 %

к февралю 2023 г.



Производство прочих химических продуктов

2,2%

0,1%

Производство красок, лаков и аналогичных материалов для нанесения покрытий, полиграфических красок и мастик

97,4%

Производство основных химических веществ, удобрений и азотных соединений, пластмасс и синтетического каучука в первичных формах

0,3%

Производство мыла и моющих, чистящих и полирующих средств; парфюмерных и косметических средств

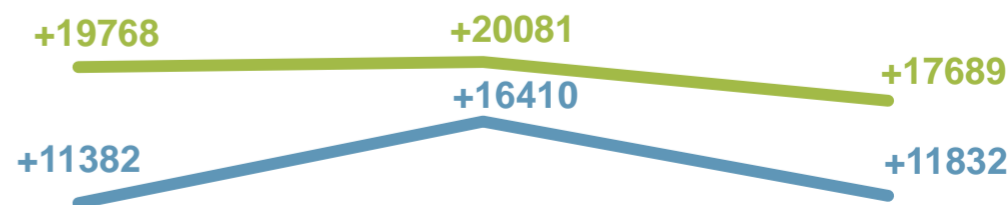
ОТКЛОНЕНИЕ ЗАРАБОТНОЙ ПЛАТЫ РАБОТНИКОВ ОБРАБАТЫВАЮЩИХ ПРОИЗВОДСТВ И ХИМИЧЕСКОЙ ПРОМЫШЛЕННОСТИ ОТ СРЕДНЕОБЛАСТНОГО УРОВНЯ

(рублей)

Среднемесячная заработная плата работников области за март 2023 г.

50,0

тыс. рублей



январь 2023 г.

февраль 2023 г.

март 2023 г.

— Производство химических веществ и химических продуктов

— Обработывающие производства