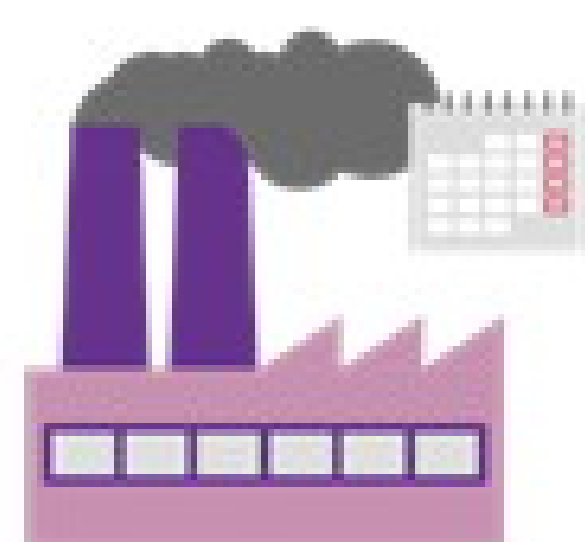



## Индекс производства химических веществ и химических продуктов



март 2022 г. к марту 2021 г.

### 105,6%



март к февралю 2022 г.

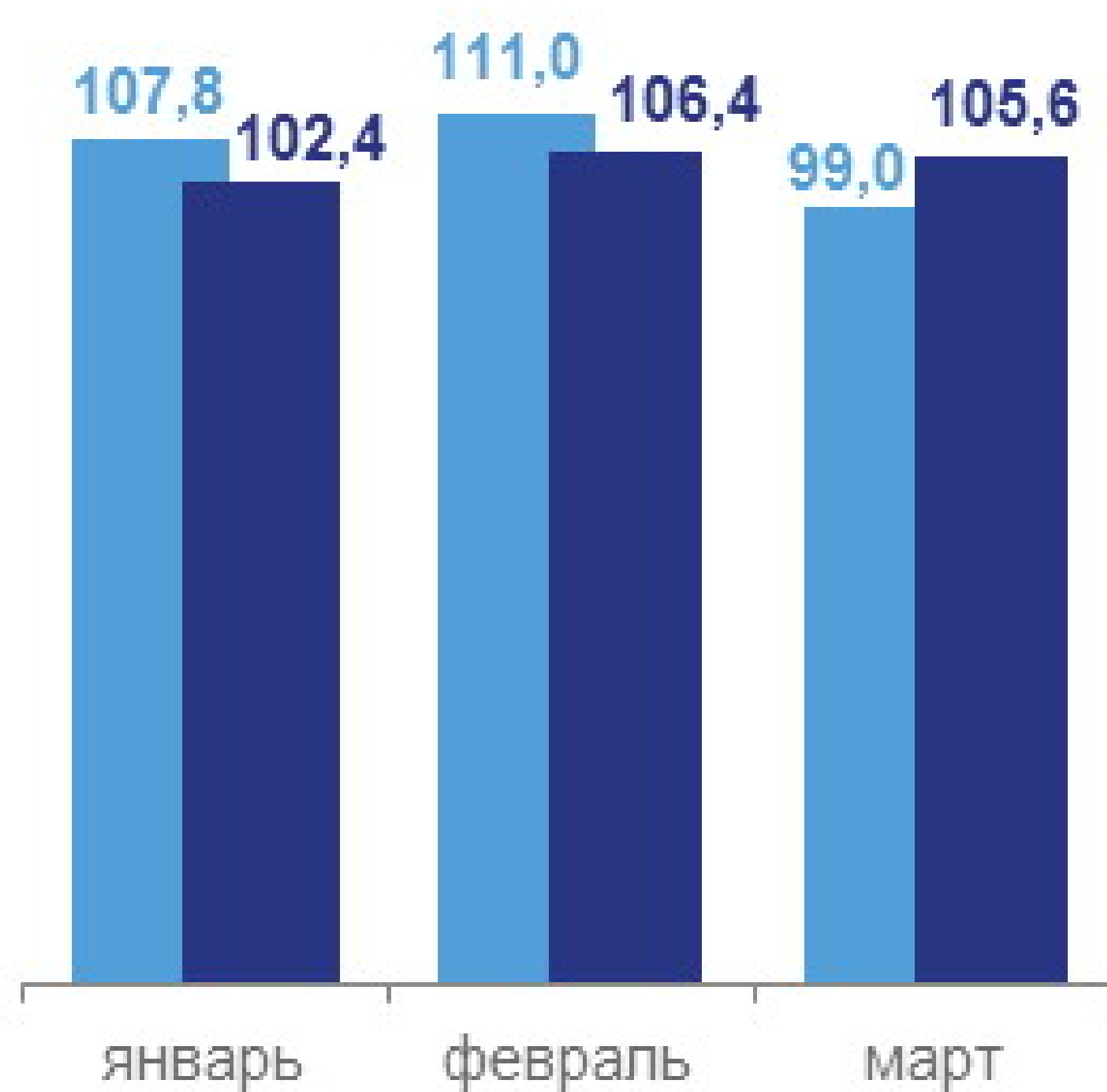
### 101,7%



январь – март 2022 г.

### 104,7%

(в % к соответствующему  
месяцу прошлого года)



■ индекс обрабатывающих производств  
■ индекс производства химических веществ и химических продуктов

## Отгружено товаров собственного производства, выполнено работ, услуг

(январь – март 2022 года)

### 119,0

млрд рублей

### 77,5%




Обрабатывающие  
производства



### 26,8

млрд рублей

### 22,5%



Производство химических  
веществ и химических продуктов

## Среднесписочная численность работников

(за январь – март 2022 года)


### 81,6

тыс. человек

### 94,1%




Обрабатывающие  
производства



### 4,8

тыс. человек

### 5,9%



Производство химических  
веществ и химических продуктов