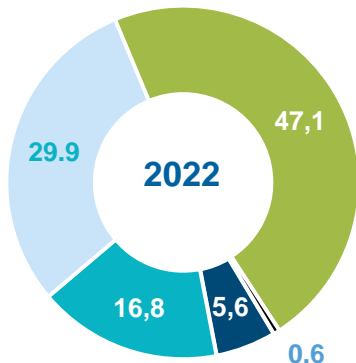
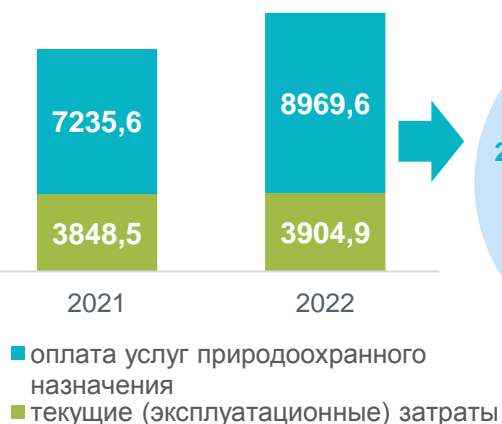


## ЗАТРАТЫ НА ОХРАНУ ОКРУЖАЮЩЕЙ СРЕДЫ

Миллионов рублей

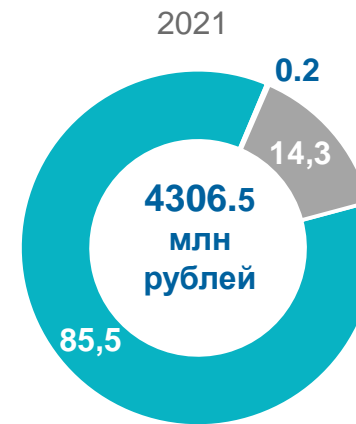
В процентах к итогу



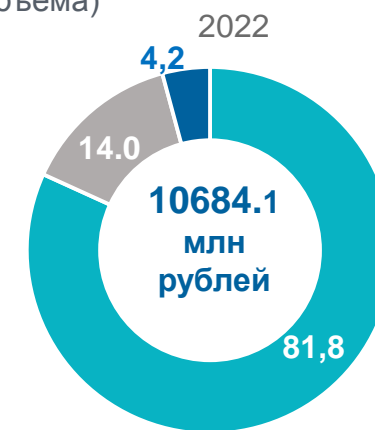
- на охрану атмосферного воздуха и предотвращение изменения климата
- на защиту и реабилитацию земель, поверхностных и подземных вод
- на сбор и очистку сточных вод
- на обращение с отходами
- другие направления

## ИНВЕСТИЦИИ В ОСНОВНОЙ КАПИТАЛ, НАПРАВЛЕННЫЕ НА ОХРАНУ ОКРУЖАЮЩЕЙ СРЕДЫ И РАЦИОНАЛЬНОЕ ИСПОЛЬЗОВАНИЕ ПРИРОДНЫХ РЕСУРСОВ

(в процентах от общего объема)



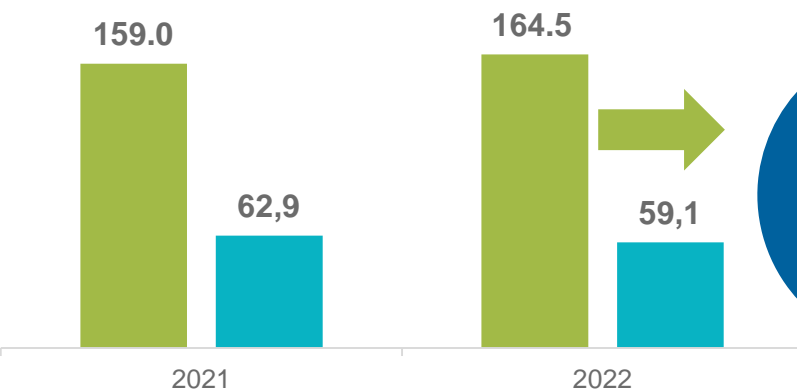
- охрана и рациональное использование водных ресурсов
- охрана атмосферного воздуха
- другие мероприятия по охране окружающей среды



## ВЫБРОСЫ В АТМОСФЕРУ ЗАГРЯЗНЯЮЩИХ ВЕЩЕСТВ <sup>1)</sup>

Тысяч тонн

В процентах к выбросам стационарными источниками

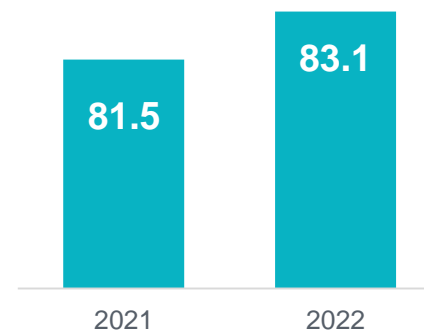


- стационарными источниками
- передвижными источниками



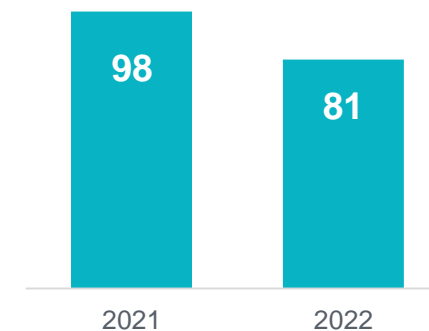
## НАЛИЧИЕ ОТХОДОВ ПРОИЗВОДСТВА И ПОТРЕБЛЕНИЯ В ОРГАНИЗАЦИЯХ <sup>1)</sup>

(на конец года; миллионов тонн)



## КОЛИЧЕСТВО НЕСАНКЦИОНИРОВАННЫХ СВАЛОК ОТХОДОВ НА ТЕРРИТОРИИ ОМСКОЙ ОБЛАСТИ <sup>1)</sup>

(на конец года; единиц)



<sup>1)</sup> По данным Федеральной службы по надзору в сфере природопользования