



Территориальный орган Федеральной службы
государственной статистики по Омской области

Демографический портрет женщины Омской области



Женщины и мужчины

1054,0

Численность; тыс.человек

906,1

41,7

Средний возраст; лет

36,5



54 %

46 %



Соотношение численности мужчин и женщин (человек)



**Женщин
на 1000 мужчин**

Всего по Омской области

1163



в городах и рабочих поселках

1199



в сельских населенных пунктах

1072

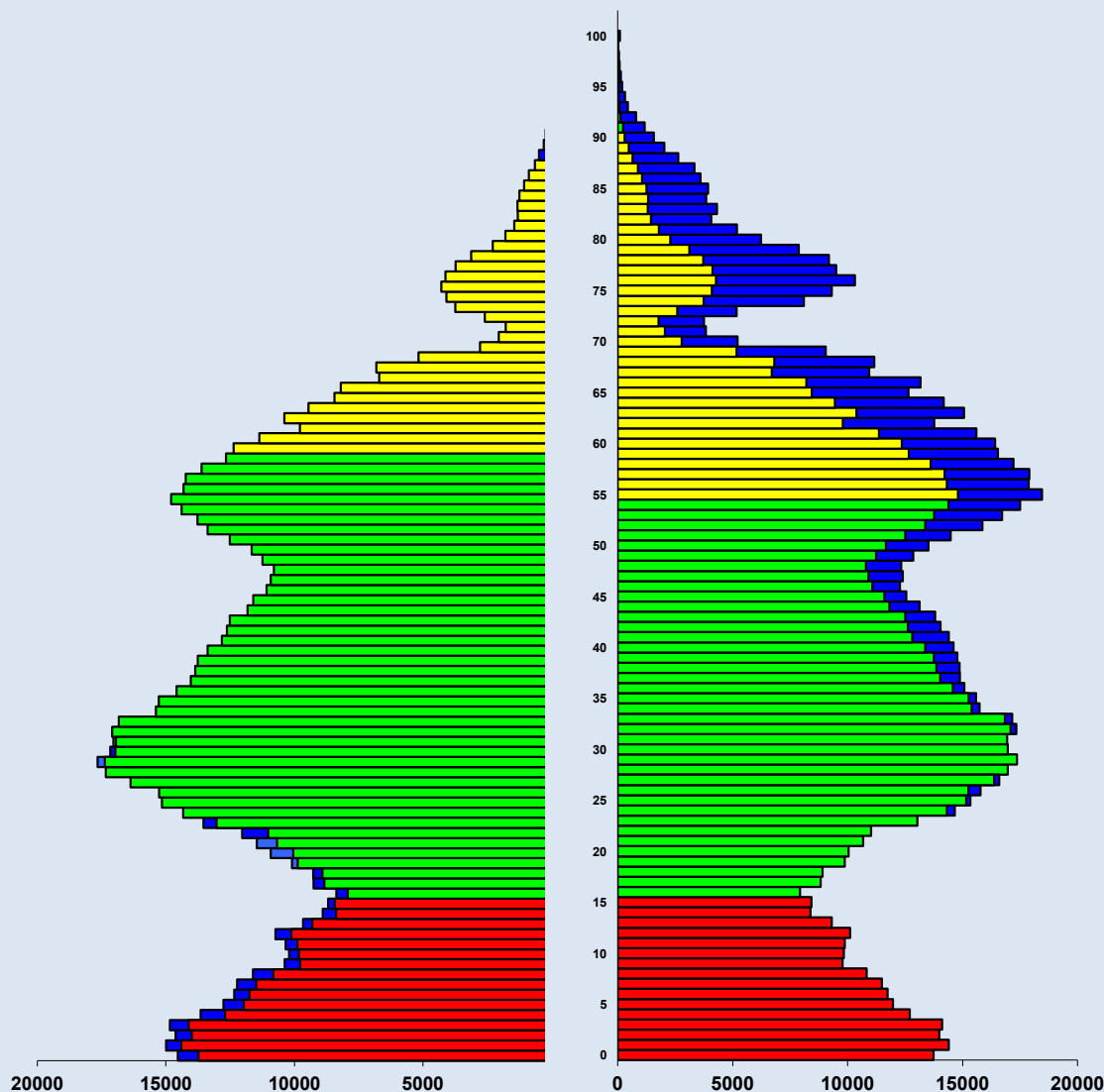



Возрастная структура населения


(на 1 января 2018 года)


Мужчины


Женщины



 - Мужчины и женщины в возрасте 0-15 лет

 - Мужчины в возрасте 16-59 лет, женщины 16-54 лет

 - Мужчины в возрасте 60 лет и старше, женщины – 55 лет и старше

 - Разница между численностью мужчин и женщин

Ожидаемая продолжительность жизни

(лет)

76,72



66,01



Распределение населения Омской области в возрасте 15 лет и более по уровню образования

(итоги Всероссийской переписи населения 2010 года)

