

# Денежные доходы населения Омской области

в 2022 году

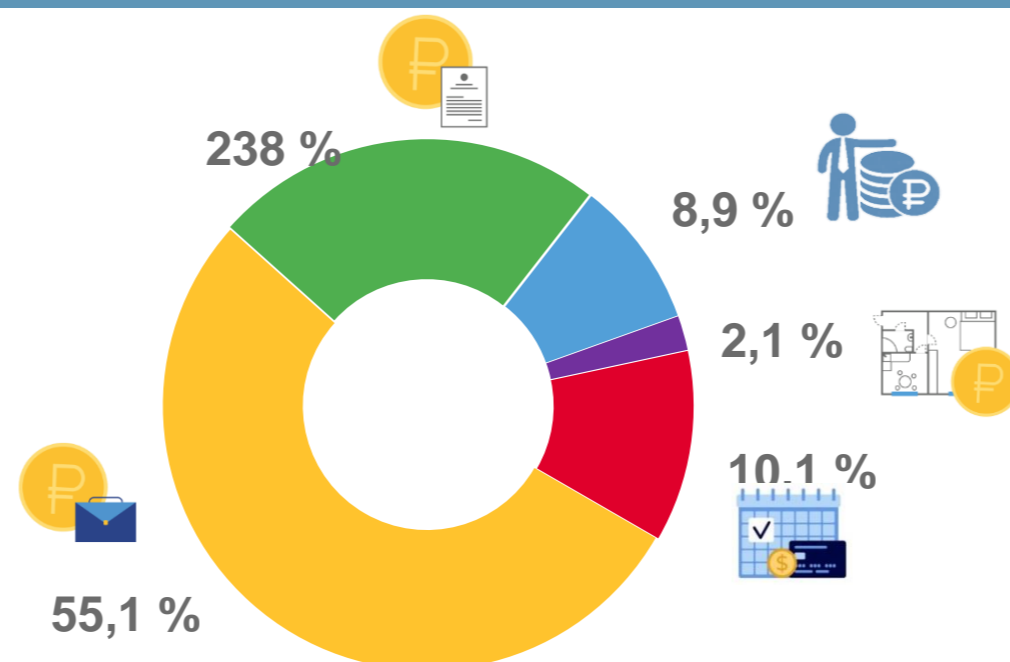


Обследования и аналитические материалы

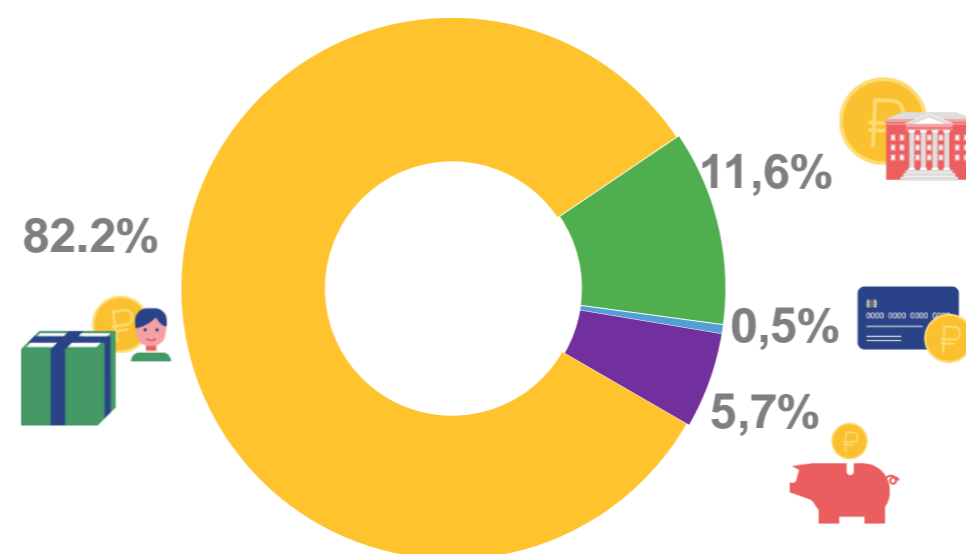
## СРЕДНЕДУШЕВЫЕ ДЕНЕЖНЫЕ ДОХОДЫ И ПОТРЕБИТЕЛЬСКИЕ РАСХОДЫ, рублей в месяц



## СТРУКТУРА ДЕНЕЖНЫХ ДОХОДОВ И РАСХОДОВ НАСЕЛЕНИЯ в 2022 году, в %

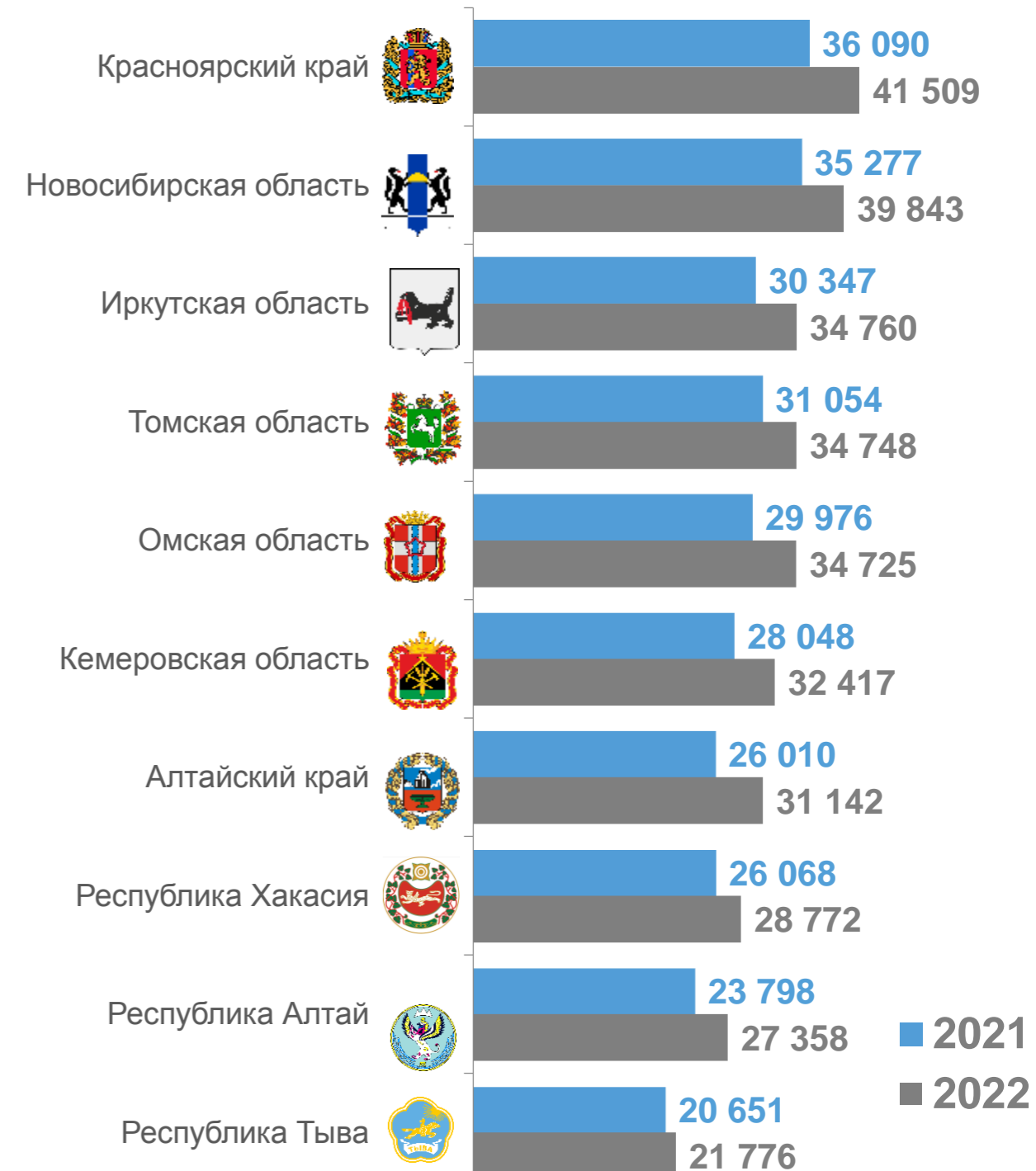


- Оплата труда наемных работников
- Социальные выплаты
- Доходы от предпринимательской и иной производственной деятельности
- Доходы от собственности
- Прочие денежные поступления



- Потребительские расходы
- Обязательные платежи и взносы
- Прочие расходы
- Прирост сбережений населения

## СРЕДНЕДУШЕВЫЕ ДЕНЕЖНЫЕ ДОХОДЫ НАСЕЛЕНИЯ ПО СУБЪЕКТАМ СФО, рублей в месяц



	2021	2022
Российская Федерация	40304	44937
Сибирский федеральный округ	30778	35386

## НОМИНАЛЬНЫЕ И РЕАЛЬНЫЕ ДЕНЕЖНЫЕ ДОХОДЫ

	2021	2022
Среднедушевые денежные доходы, рублей в месяц	29976	34725
Среднедушевые потребительские расходы, рублей в месяц	25305	28540
Реальные денежные доходы, в % к предыдущему году	100,5	98,9
Реальные располагаемые денежные доходы, в % к предыдущему году	100,8	99,3

<sup>1)</sup> Данные за 2021 г. утверждены Росстатом, за 2022 г. - предварительные данные с учетом корректировки оборота розничной торговли и оборота общественного питания.

в январе – декабре 2022 г.

## ПРОДОВОЛЬСТВЕННЫЕ ТОВАРЫ

	Кг в месяц	В % к январю– декабрю 2021 г.
 Свинина (кроме бескостного мяса)	119,5	106,7 ▲
 Куры охлажденные и мороженые	193,2	109,3 ▲
 Рыба мороженая, неразделанная	197,5	103,1 ▲
 Молоко питьевое цельное пастеризованное 2,5- 3,2% жирности, л	556,2	97,1 ▼
 Хлеб и булочные изделия из пшеничной муки различных сортов	378,4	94,9 ▼
 Яйца куриные, шт.	4808	118,3 ▲
 Картофель	951,6	123,6 ▲

## НЕПРОДОВОЛЬСТВЕННЫЕ ТОВАРЫ

	Шт. в месяц	В % к январю– декабрю 2021 г.
 Куртка мужская с верхом из плащевых тканей	5,9	113,8 ▲
 Сорочка мужская из хлопчатобумажных, смесовых тканей	24,2	107,9 ▲
 Пальто женское демисезонное из шерстяных тканей	3,5	109,6 ▲
 Сапоги, ботинки для детей школьного возраста зимние	10,4	112,7 ▲
 Холодильник двухкамерный емкостью 250-360 л.	1,01	86,9 ▼
 Телевизор цветного изображения	0,81	90,2 ▼
 Бензин автомобильный, л	679,4	110,4 ▲

## ПЛАТНЫЕ УСЛУГИ

	Платежей в месяц	В % к январю– декабрю 2021 г.
 Проезд в городском автобусе	1232	114,3 ▲
 Плата за жилье в домах государственного и муниципального фонда	894	101,1 ▲
 Электроэнергия, квт.-ч	8954	109,2 ▲
 Водоснабжение холодное, м <sup>3</sup>	1011	110,6 ▲
 Водоотведение, м <sup>3</sup>	1034	112,0 ▲
 Газ сетевой, м <sup>3</sup>	3803	111,1 ▲
 Водоснабжение горячее, м <sup>3</sup>	258	109,1 ▲