



ТЕРРИТОРИАЛЬНЫЙ ОРГАН ФЕДЕРАЛЬНОЙ  
СЛУЖБЫ ГОСУДАРСТВЕННОЙ СТАТИСТИКИ  
ПО ОМСКОЙ ОБЛАСТИ

# Консолидированный бюджет Омской области

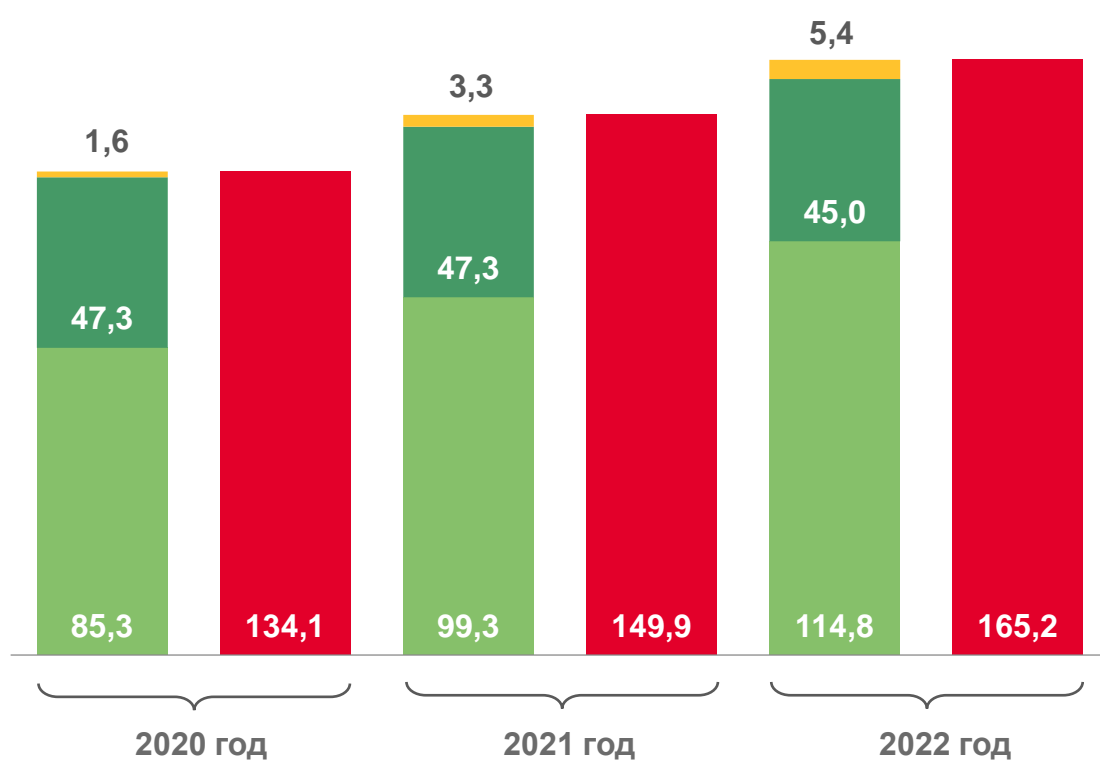


январь – декабрь 2022 года

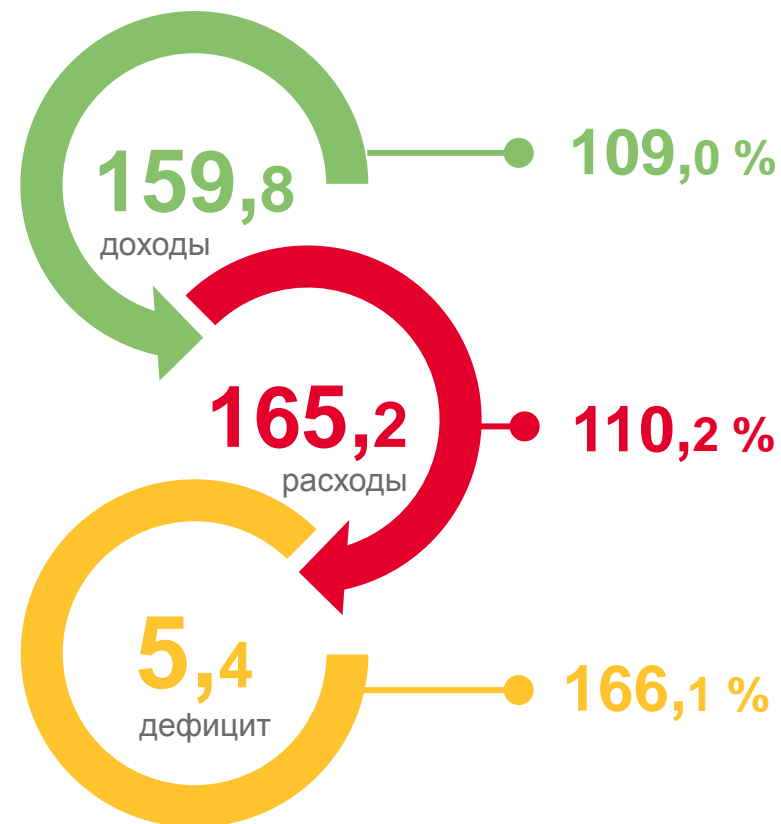


# КОНСОЛИДИРОВАННЫЙ БЮДЖЕТ ОМСКОЙ ОБЛАСТИ<sup>1)</sup>

млрд рублей; в % к предыдущему году



- Налоговые и неналоговые доходы
- Безвозмездные поступления
- Расходы
- Профицит
- Дефицит



2022 год

<sup>1)</sup> Здесь и далее по данным Министерства финансов Омской области.





# КОНСОЛИДИРОВАННЫЙ БЮДЖЕТ ОМСКОЙ ОБЛАСТИ

январь – декабрь 2022 г., млрд рублей; в % к соответствующему периоду предыдущего года

**ДОХОДЫ БЮДЖЕТА** **159,8** (109,0 %)

Безвозмездные поступления **45,0** (95,1 %)

Налог на доходы физических лиц **39,8** (114,8 %)

Налог на прибыль организаций **30,2** (136,2 %)

Акцизы **20,7** (96,6 %)

Налоги на имущество **9,5** (110,8 %)

Налоги на совокупный доход **7,9** (122,2 %)

**95,8 %**

от общего объема доходов бюджета

**ДЕФИЦИТ БЮДЖЕТА\*** **5,4** (166,1 %)



**87 904** рубль

расходы бюджета в среднем на 1 жителя Омской области

**РАСХОДЫ БЮДЖЕТА** **165,2** (110,2 %)

Социальная политика **44,6** (109,3 %)

Образование **44,3** (114,0 %)

Национальная экономика **31,7** (115,8 %)

Здравоохранение **11,9** (81,9 %)

Общегосударственные вопросы **9,8** (115,8 %)

Жилищно-коммунальное хозяйство **8,0** (146,2 %)

**91,0 %**

от общего объема расходов бюджета

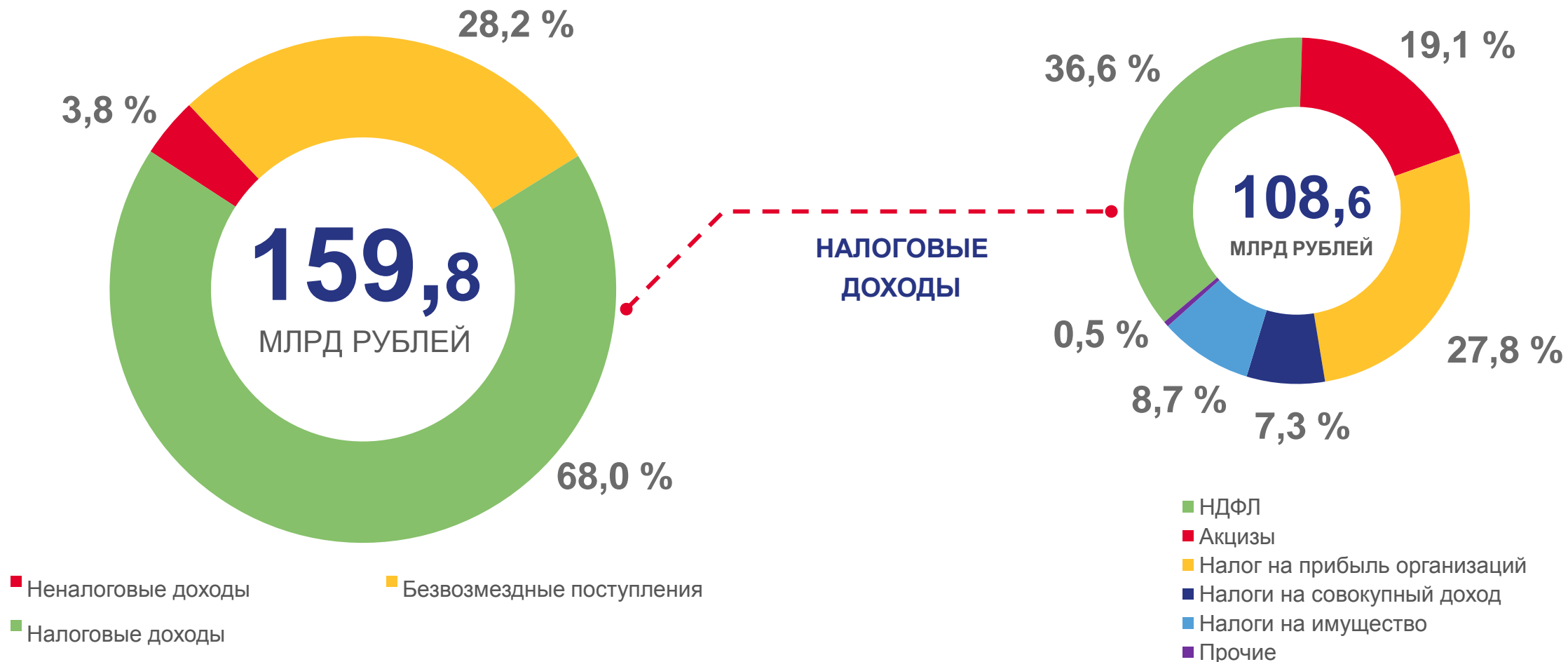
**ДОХОДЫ** - **РАСХОДЫ** = **ПРОФИЦИТ (+)**  
**ДЕФИЦИТ (-)**

\* Незначительное расхождение итога объясняется округлением данных.



# СТРУКТУРА ДОХОДОВ КОНСОЛИДИРОВАННОГО БЮДЖЕТА

январь – декабрь 2022 г., в % к итогу<sup>1)</sup>

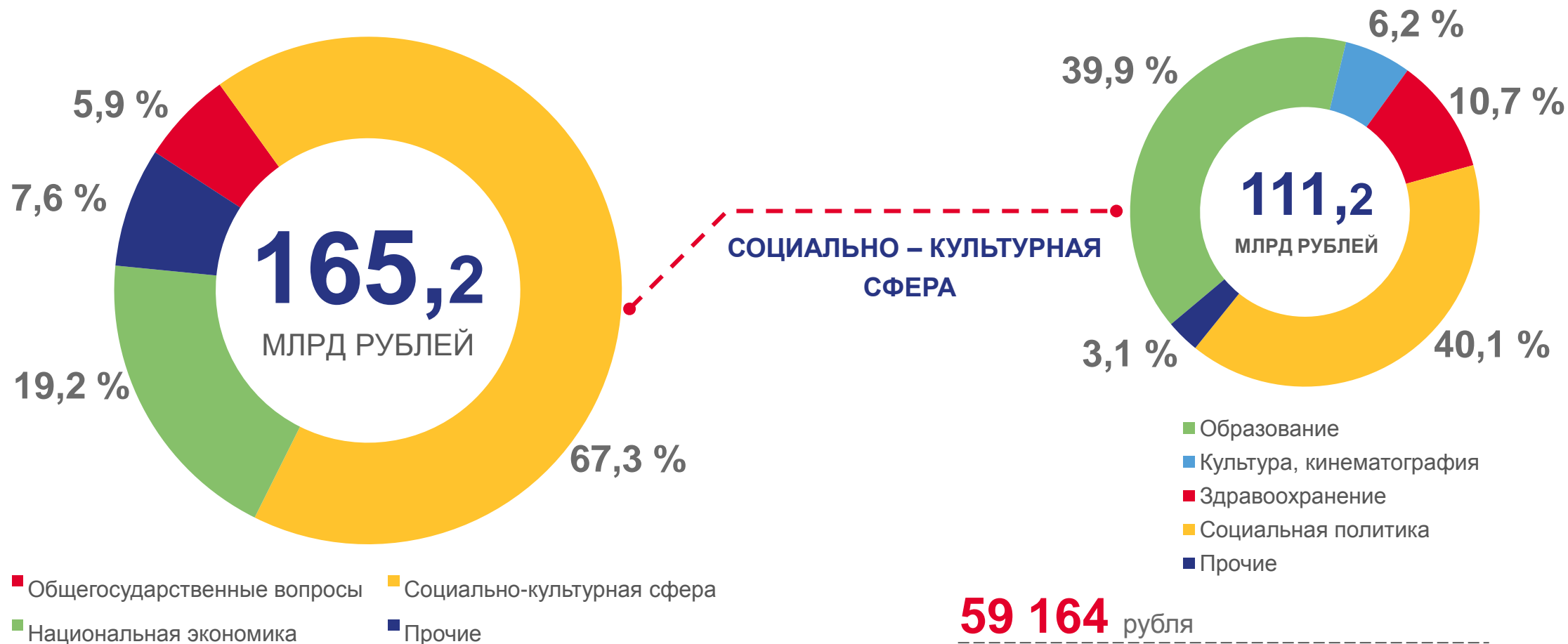


<sup>1)</sup> Структура рассчитана на данных, представленных в рублях.



# СТРУКТУРА РАСХОДОВ КОНСОЛИДИРОВАННОГО БЮДЖЕТА

январь – декабрь 2022 г., в % к итогу<sup>1)</sup>



**59 164** рубля

расходы на социально – культурную сферу  
в среднем на 1 жителя Омской области

<sup>1)</sup> Структура рассчитана на данных, представленных в рублях.