

# Практическое пособие по работе с Базой данных «Показатели муниципальных образований» (БД ПМО)

База данных показателей муниципальных образований (БД ПМО) введена в действие Росстатом в соответствии с постановлением Правительства Российской Федерации от 11.11.2006 года № 670 «О порядке представления органами местного самоуправления органам государственной власти статистических показателей, характеризующих состояние экономики и социальной сферы муниципального образования». БД ПМО содержит информацию, начиная с итогов за 2006 год.

Ежегодно Росстат разрабатывает новый перечень показателей для загрузки в БД ПМО на текущий год. Загрузка данных осуществляется в установленные графиком сроки на основе форм федерального статистического наблюдения.

БД ПМО располагается на едином Интернет-портале Росстата ([www.gks.ru](http://www.gks.ru)) в разделе «Официальная статистика» и на Интернет-портале Омкстата ([omsk.gks.ru](http://omsk.gks.ru)) в разделе «Муниципальная статистика».

Вход в БД ПМО возможен по следующим вариантам:

1. на Интернет-портале Омкстата;
2. на едином Интернет-портале Росстата.

## 1-й вариант на Интернет-портале Омкстата.

Действие 1. Зайти на Интернет-портал Омкстата [omsk.gks.ru](http://omsk.gks.ru).

Территориальный орган Федеральной службы государственной статистики по Омской области

Об Омкстате | Статистика | Публикации | Респондентам | Обратная связь | Информационные услуги

Новости Омкстата

В Омкстате состоялось заседание коллегии

25.10.2019 09:22 Коллегия

Оперативные показатели

Показатель	Значение	Единица измерения
Заработная плата работников (январь - август 2019 г.)	34095,5	рубль
Индекс промышленного производства (январь - сентябрь 2019 г. к январю - сентябрю 2018 г.)	100,4	%
Индекс потребительских цен (сентябрь 2019 г. к декабрю 2018 г.)	102,6	%
Общая численность безработных (в среднем за июль - сентябрь 2019 г.)	57,9	тыс. человек
Ввод жилья (январь - сентябрь 2019 г.)	354,9	тыс. кв. м
Оборот розничной торговли (январь - сентябрь 2019 г.)	258,4	млрд. рублей
Инвестиции (январь - июнь 2019 г.)	64,8	млрд. рублей
Численность населения (на 1 января 2019 г.)	1944,2	тыс. человек

Численность постоянного населения России на 1 января

## Действие 2. Выбрать вкладку «Статистика».

Территориальный орган Федеральной службы государственной статистики по Омской области

Введите свой запрос

Об Омкстате **Статистика** Публикации Респондентам Обратная связь Информационные услуги

Официальная статистика	Официальная статистика	Муниципальная статистика	Переписи и обследования
Валовой региональный продукт	Малое и среднее предпринимательство	Перечень муниципальных образований	Всероссийские переписи населения
Население	Основные фонды	Основные показатели социально-экономического положения муниципальных образований	Всероссийские сельскохозяйственные переписи
Внешнеэкономическая деятельность	Промышленное производство	Нормативные документы	Федеральные статистические наблюдения по социально-демографическим проблемам
Финансы	Сельское хозяйство, охота и лесное хозяйство	Картографический материал	Сплошное наблюдение малого и среднего бизнеса
Рынок труда и занятость населения	Рыболовство и рыбоводство		Федеральное статистическое наблюдение "затраты-выпуск"
Цены и тарифы	Строительство		Новости статистики
Уровень жизни	Транспорт и связь		
Социальная сфера	Торговля, услуги населению, туризм		
Макроэкономика	Инвестиции		
Предприятия и организации	Наука и инновации		
Окружающая среда	Информационно-телекоммуникационные технологии		
Жилищные условия	Базы данных		
Государство, общественные организации			

## Действие 3. Выбрать раздел «Муниципальная статистика».

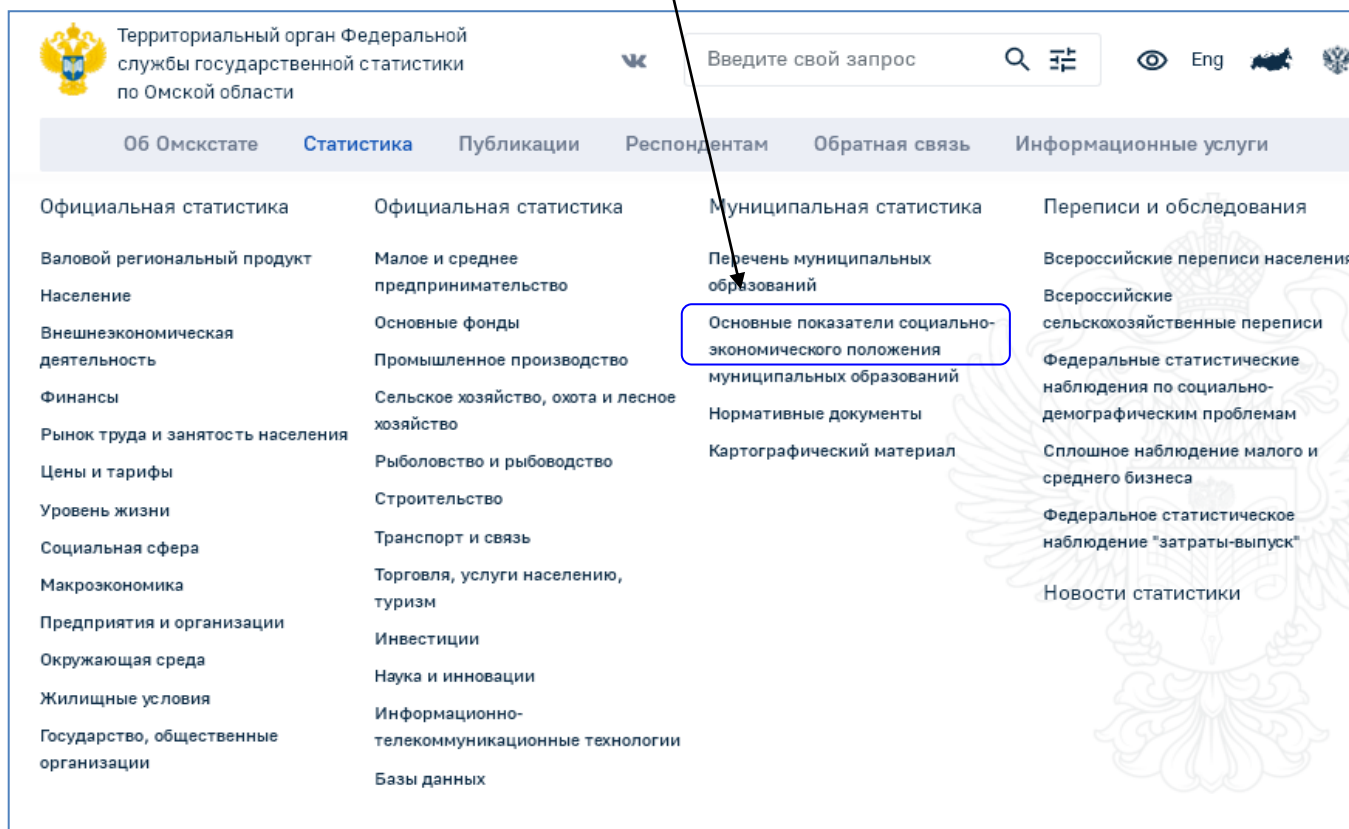
Территориальный орган Федеральной службы государственной статистики по Омской области

Введите свой запрос

Об Омкстате **Статистика** Публикации Респондентам Обратная связь Информационные услуги

Официальная статистика	Официальная статистика	<b>Муниципальная статистика</b>	Переписи и обследования
Валовой региональный продукт	Малое и среднее предпринимательство	Перечень муниципальных образований	Всероссийские переписи населения
Население	Основные фонды	Основные показатели социально-экономического положения муниципальных образований	Всероссийские сельскохозяйственные переписи
Внешнеэкономическая деятельность	Промышленное производство	Нормативные документы	Федеральные статистические наблюдения по социально-демографическим проблемам
Финансы	Сельское хозяйство, охота и лесное хозяйство	Картографический материал	Сплошное наблюдение малого и среднего бизнеса
Рынок труда и занятость населения	Рыболовство и рыбоводство		Федеральное статистическое наблюдение "затраты-выпуск"
Цены и тарифы	Строительство		Новости статистики
Уровень жизни	Транспорт и связь		
Социальная сфера	Торговля, услуги населению, туризм		
Макроэкономика	Инвестиции		
Предприятия и организации	Наука и инновации		
Окружающая среда	Информационно-телекоммуникационные технологии		
Жилищные условия	Базы данных		
Государство, общественные организации			

**Действие 4.** Выбрать подраздел «Основные показатели социально-экономического положения муниципальных образований».



Территориальный орган Федеральной службы государственной статистики по Омской области

Введите свой запрос

Об Омкстате **Статистика** Публикации Респондентам Обратная связь Информационные услуги

Муниципальная статистика

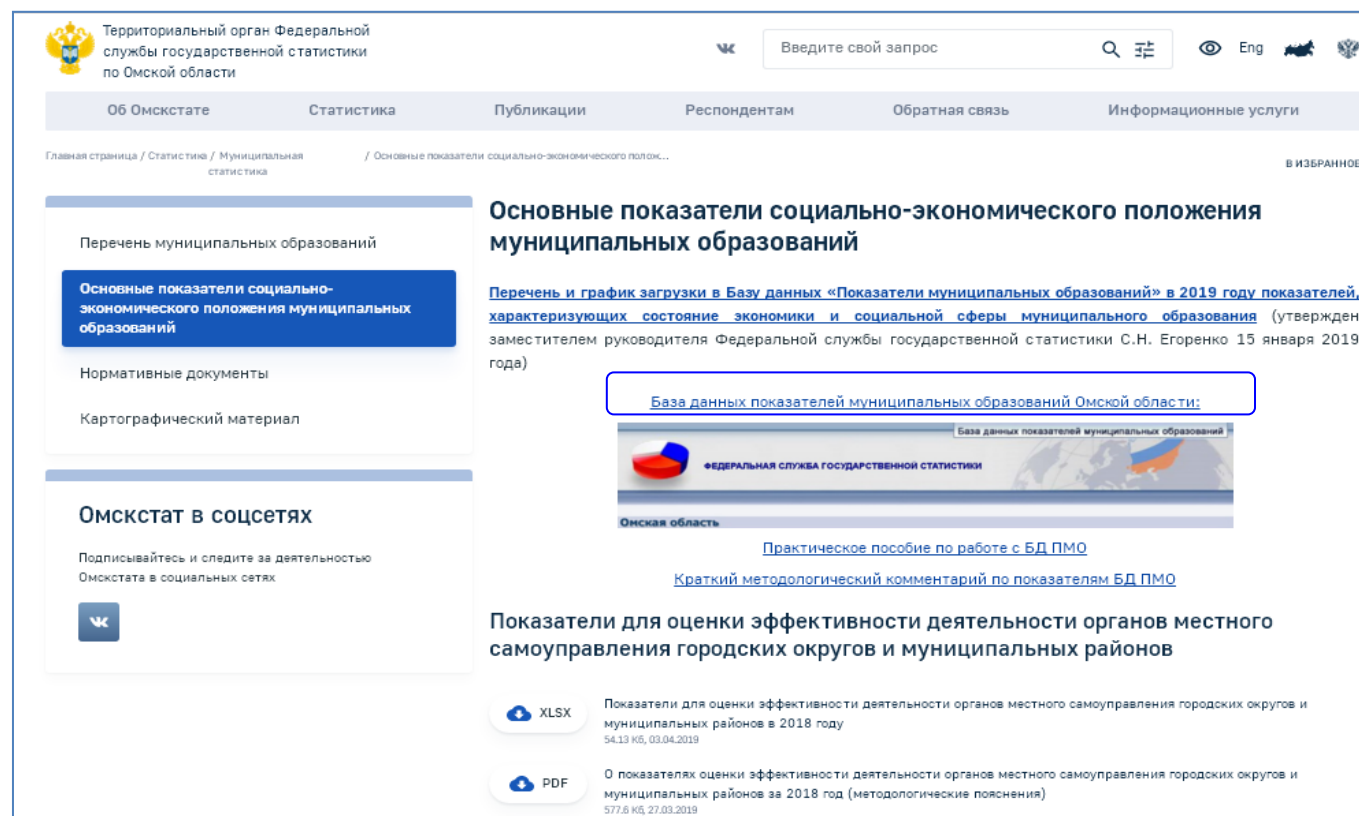
Перечень муниципальных образований

**Основные показатели социально-экономического положения муниципальных образований**

Нормативные документы

Картографический материал

**Действие 5.** В подразделе «Основные показатели социально-экономического положения муниципальных образований» выбрать базу данных показателей муниципальных образований.



Территориальный орган Федеральной службы государственной статистики по Омской области

Введите свой запрос

Об Омкстате Статистика Публикации Респондентам Обратная связь Информационные услуги

Главная страница / Статистика / Муниципальная статистика / Основные показатели социально-экономического полож... В ИЗБРАННОЕ

Перечень муниципальных образований

**Основные показатели социально-экономического положения муниципальных образований**

Нормативные документы

Картографический материал

**Омкстат в соцсетях**

Подписывайтесь и следите за деятельностью Омкстата в социальных сетях

**Основные показатели социально-экономического положения муниципальных образований**

[Перечень и график загрузки в Базу данных «Показатели муниципальных образований» в 2019 году показателей, характеризующих состояние экономики и социальной сферы муниципального образования](#) (утвержден заместителем руководителя Федеральной службы государственной статистики С.Н. Егоренко 15 января 2019 года)

**База данных показателей муниципальных образований Омской области:**

База данных показателей муниципальных образований

ФЕДЕРАЛЬНАЯ СЛУЖБА ГОСУДАРСТВЕННОЙ СТАТИСТИКИ

Омская область

[Практическое пособие по работе с БД ПМО](#)

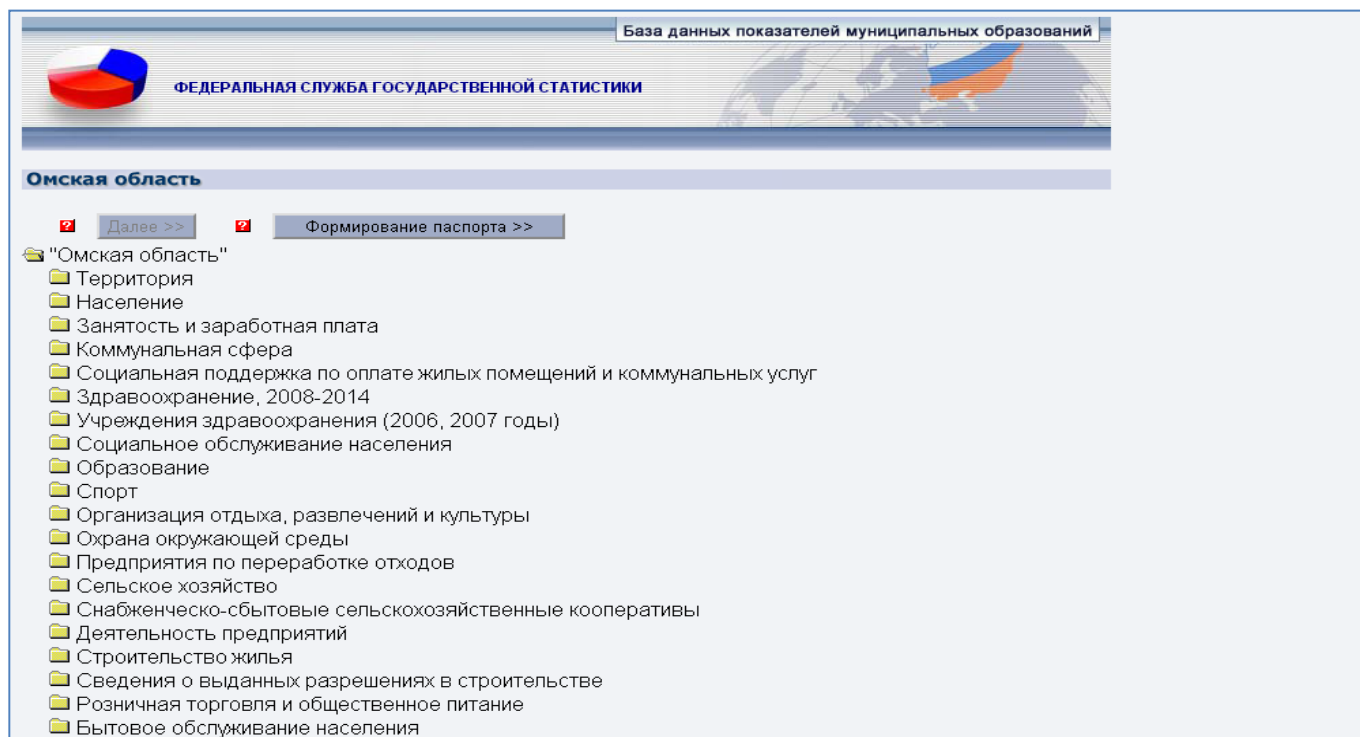
[Краткий методологический комментарий по показателям БД ПМО](#)



**Показатели для оценки эффективности деятельности органов местного самоуправления городских округов и муниципальных районов**

XLSX Показатели для оценки эффективности деятельности органов местного самоуправления городских округов и муниципальных районов в 2018 году  
54.13 Кб, 03.04.2019

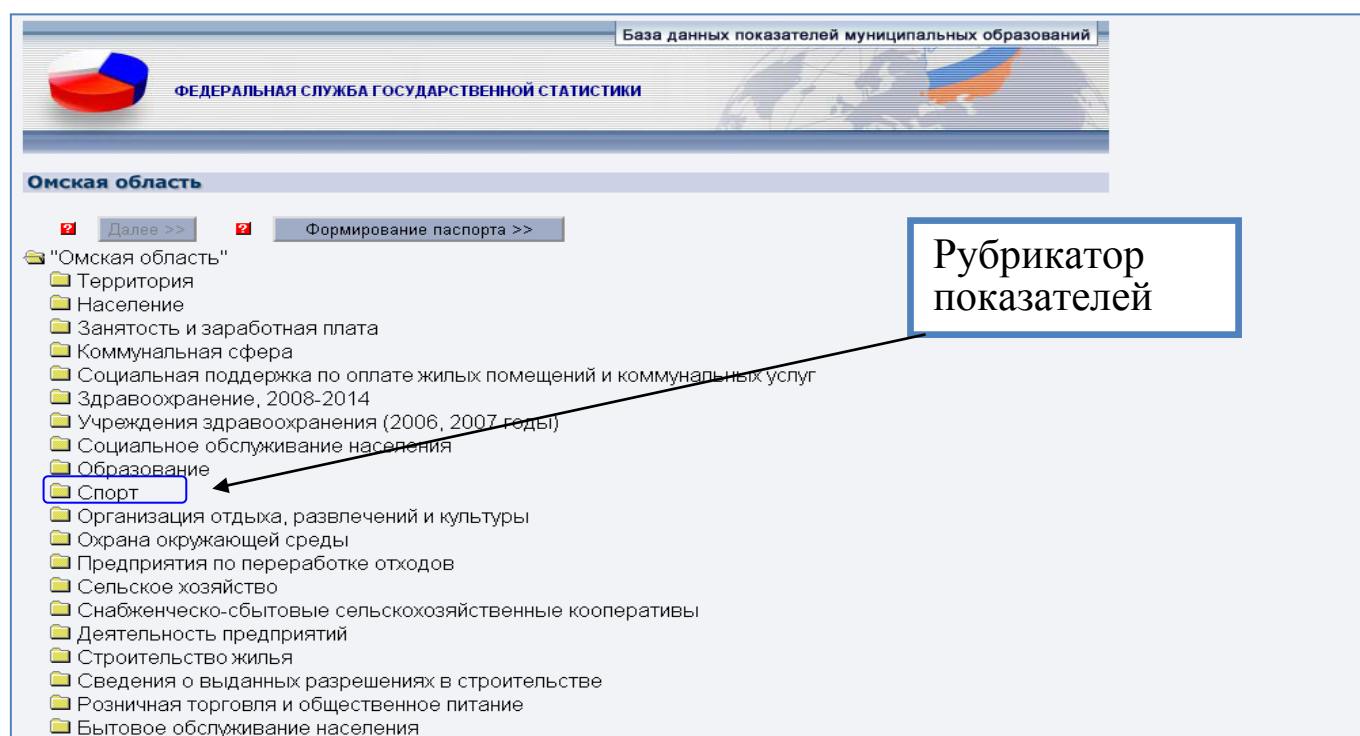
PDF О показателях оценки эффективности деятельности органов местного самоуправления городских округов и муниципальных районов за 2018 год (методологические пояснения)  
577.6 Кб, 27.03.2019

## Действие 6. Открыть базу данных показателей муниципальных образований.

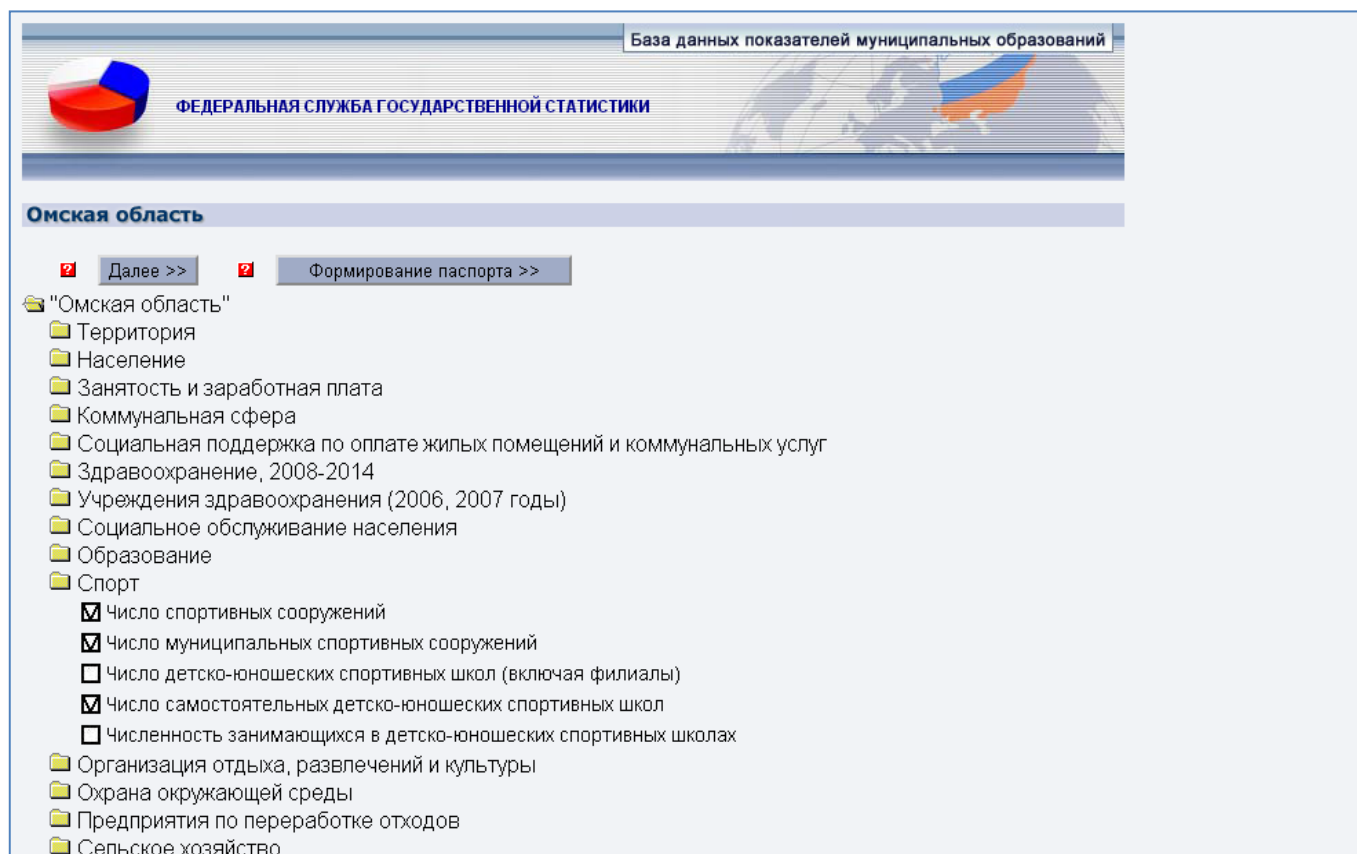


На странице отображается **Рубрикатор показателей**. Рубрики показателей помечены значком  (закрытая рубрика) или  (открытая рубрика). Перемещение по рубрикатору выполняется с помощью мыши.

**Действие 7.** Щелкнуть мышью по выбранной рубрике, выбрать, например, рубрику «Спорт».



**Действие 8.** В рубрике выбрать интересующие показатели, отметить их галочкой щелчком мыши в свободном квадрате.

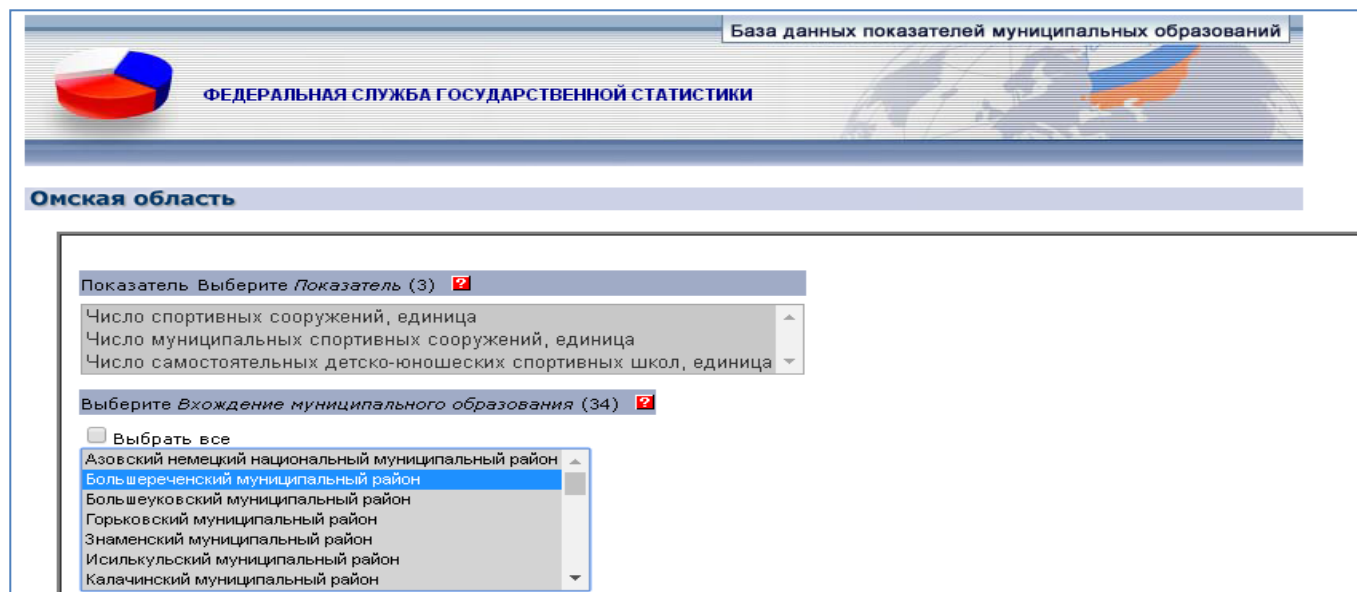


The screenshot shows the website interface for the 'База данных показателей муниципальных образований' (Database of indicators of municipal formations). The header includes the logo of the Federal Service for State Statistics and the text 'ФЕДЕРАЛЬНАЯ СЛУЖБА ГОСУДАРСТВЕННОЙ СТАТИСТИКИ'. Below the header, the region 'Омская область' (Omsk region) is selected. There are two buttons: 'Далее >>' (Next) and 'Формирование паспорта >>' (Form creation). A tree view shows various categories, with 'Спорт' (Sports) expanded. Under 'Спорт', several indicators are checked with checkboxes: 'Число спортивных сооружений' (Number of sports facilities), 'Число муниципальных спортивных сооружений' (Number of municipal sports facilities), 'Число самостоятельных детско-юношеских спортивных школ' (Number of independent children's and youth sports schools), and 'Численность занимающихся в детско-юношеских спортивных школах' (Number of participants in children's and youth sports schools). Other categories like 'Территория', 'Население', 'Занятость и заработная плата', etc., are also visible but not expanded.

Например, отметить показатели: *Число спортивных сооружений, Число муниципальных спортивных сооружений, Число самостоятельных детско-юношеских спортивных школ.*

**Действие 9.** Нажать кнопку «Далее».

**Действие 10.** После выбора показателей на экране появляется новое окно, предназначенное для формирования запроса по выбранным показателям. Во вкладке «Вхождение муниципального образования» выбрать муниципальный район, например, «Большереченский муниципальный район» и ниже в конце списка этого окна «Муниципальный районы Омской области».



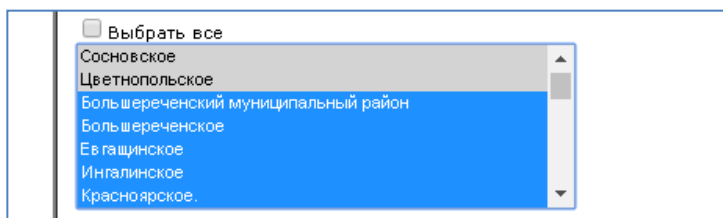
The screenshot shows the same website interface as before, but now the 'Вхождение муниципального образования' (Municipal formation inclusion) section is active. It displays a list of indicators selected in the previous step: 'Число спортивных сооружений, единица', 'Число муниципальных спортивных сооружений, единица', and 'Число самостоятельных детско-юношеских спортивных школ, единица'. Below this, there is a section for selecting the municipal district, with a radio button for 'Выбрать все' (Select all) and a list of districts. The 'Большереченский муниципальный район' (Bolsherechen district) is highlighted in blue. Other districts listed include 'Азовский немецкий национальный муниципальный район', 'Большеуковский муниципальный район', 'Горьковский муниципальный район', 'Знаменский муниципальный район', 'Исилькульский муниципальный район', and 'Калачинский муниципальный район'.

Для того чтобы отметить обе эти позиции, следует щелкнуть мышкой по выбранным элементам «**Большереченский муниципальный район**» и «**Муниципальный районы Омской области**» при одновременно нажатой клавише **Ctrl**.

**Действие 11.** Для выбора Типа поселения необходимо отметить группу из одного или нескольких значений расположенных в справочнике, либо выбрать строку «**Выбрать все**».

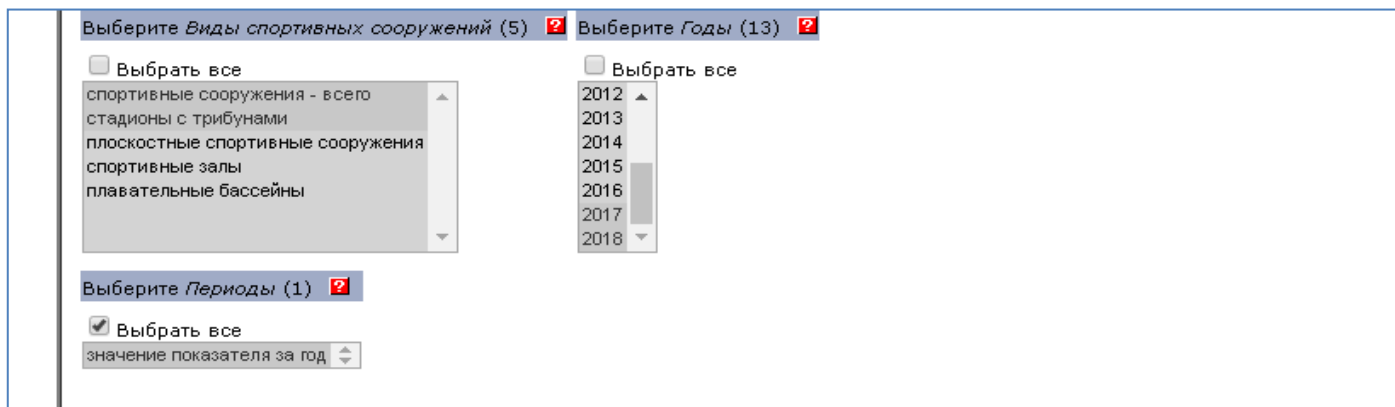


**Действие 12.** Для выбора Муниципального образования необходимо щелкнуть мышью по Большереченскому муниципальному району и всем поселениям.



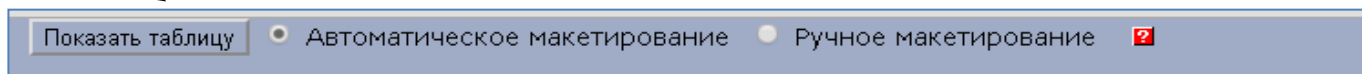
Для того чтобы отметить группу из нескольких значений, расположенных в справочнике последовательно, следует щелкнуть мышью по первому элементу группы, а затем при одновременно нажатой клавише **Shift** щелкнуть по последнему элементу.

**Действие 13.** По остальным вкладкам: *Вид спортивных сооружений*, *Годы*, *Период* выбор показателей осуществляется аналогично.



**Действие 14.** После выбора показателей предлагается **2 способа** получения выходной таблицы: **автоматическое** макетирование и **ручное** макетирование.

**Способ 1-й.** Автоматическое макетирование. При этом способе макет выходной таблицы формируется автоматически. Для этого необходимо нажать кнопку «Показать таблицу».

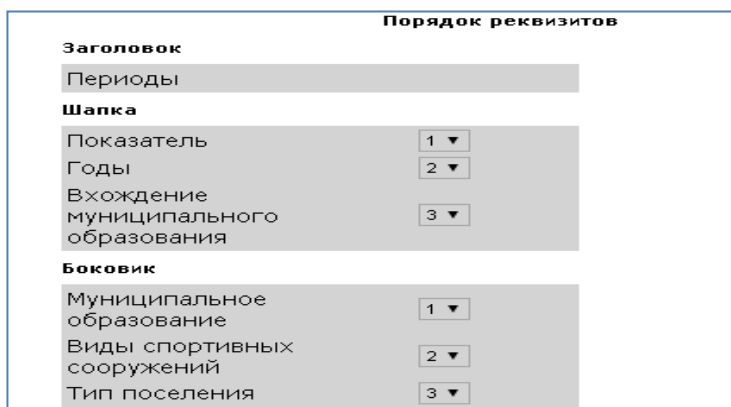


**Способ 2-й.** Ручное макетирование. Макет выходной таблицы необходимо формировать самостоятельно. Для этого необходимо щелкнуть кнопкой мыши по вкладке ручное макетирование.

**Действие 15.** Откроется таблица для формирования макета выходной информации, где представляется возможность формирования макета таблицы и порядка следования показателей. Например, «Показатель» вынести в «Шапку», отметив



Определить порядок следования показателей: в Шапке «Показатель» будет – 1-ым, «Годы» – 2-ым для этого необходимо навести мышку на и выбрать порядок.



**Действие 16.** После всех выше приведенных операций необходимо нажать кнопку «Показать таблицу».

**Действие 17.** Полученную таблицу можно сохранить в формате CSV или EXCEL. Для этого необходимо выбрать формат документа и нажать кнопку «Выполнить».

Омская область

Выберите формат документа **CSV**  Период **2006** по **2018**

**Большереченский муниципальный район, значение показателя за год**

	2018	
	Число спортивных сооружений, единица	Число муниципальных спортивных сооружений, единица
<b>Городские поселения</b>		
Большереченское		
спортивные сооружения - всего	23	21
стадионы с трибунами	1	1
плоскостные спортивные сооружения	9	8
спортивные залы	8	7
<b>Сельские поселения</b>		
Евгашинское		
спортивные сооружения - всего	5	5
плоскостные спортивные сооружения	4	4
спортивные залы	1	1
Ингалинское		
спортивные сооружения - всего	4	4

Происходит формирование и сохранение на рабочий компьютер в папку Мои документы/Downloads/Report.

## 2-й вариант на едином Интернет-портале Росстата (ЕИПР).

**Действие 1.** Зайти на Интернет-портал Росстата: [www.gks.ru](http://www.gks.ru).

Федеральная служба государственной статистики

Введите свой запрос

О Росстате    Статистика    Публикации    Респондентам    Пресс-служба

**Новости Росстата**

Утверждены переписные листы ВПН-2020  
12.11.2019 10:52

Календарь публикаций    Календарь отчетности    Витрина данных

**Анонсы**    Все анонсы    Публикации    Посмотреть все

13 ноября: Справка о предварительной оценке динамики ВВП в III квартале 2019 года

08 ноября: Об объеме производства нефтепродуктов с 28 октября по 3 ноября 2019 года и потребительских ценах на них

13 ноября: Об оценке индекса потребительских цен с 6 по 11 ноября 2019 года

07 ноября: Об оценке индекса потребительских цен с 29 октября по 5 ноября 2019 года

Все новости    Подписаться на рассылку    Каталог публикаций    Старая версия сайта

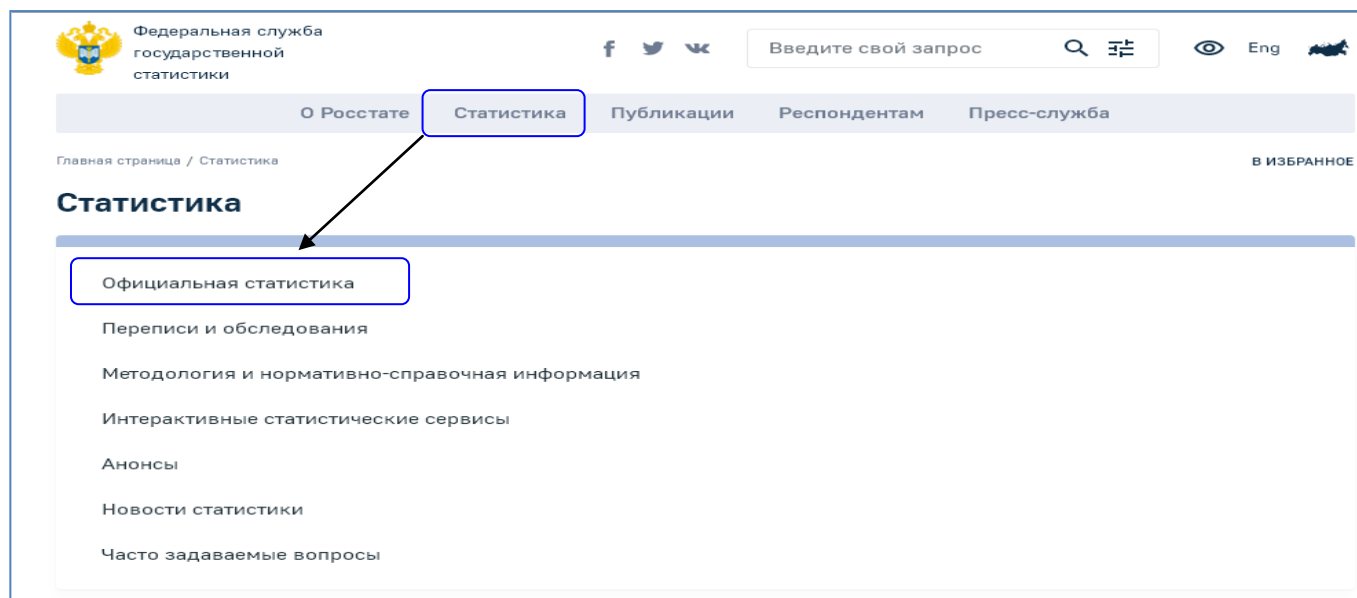
**Оперативные показатели**

Оценка численности постоянного населения РФ (на 01.01.2019)	146780,7	тыс. человек
Объем ВВП в текущих ценах во 2 квартале 2019г. (первая оценка)	26188,0	млрд рублей
Индекс физического объема ВВП в рыночных ценах в соответствии с методологией СНС 2008 (2 квартал 2019 г. к 2 кварталу 2018 г.)	100,9	%
Индекс промышленного производства (сентябрь 2019г. к сентябрю 2018г.)	103,0	%
Индекс потребительских цен (ИПЦ) (октябрь 2019 г. к сентябрю 2019 г.)	100,1	%
Индекс потребительских цен (ИПЦ) (октябрь 2019 г. к декабрю 2018 г.)	102,4	%
Уровень безработицы (по методологии Международной организации труда) (сентябрь 2019 г.)	4,5	%
Среднемесячная номинальная начисленная заработная плата работников организаций по Российской Федерации за август 2019 г.	44961	рубли

**Численность постоянного населения России на 1 января**



**Действие 2.** Выбрать вкладку «Статистика»/ раздел «Официальная статистика».



Федеральная служба государственной статистики

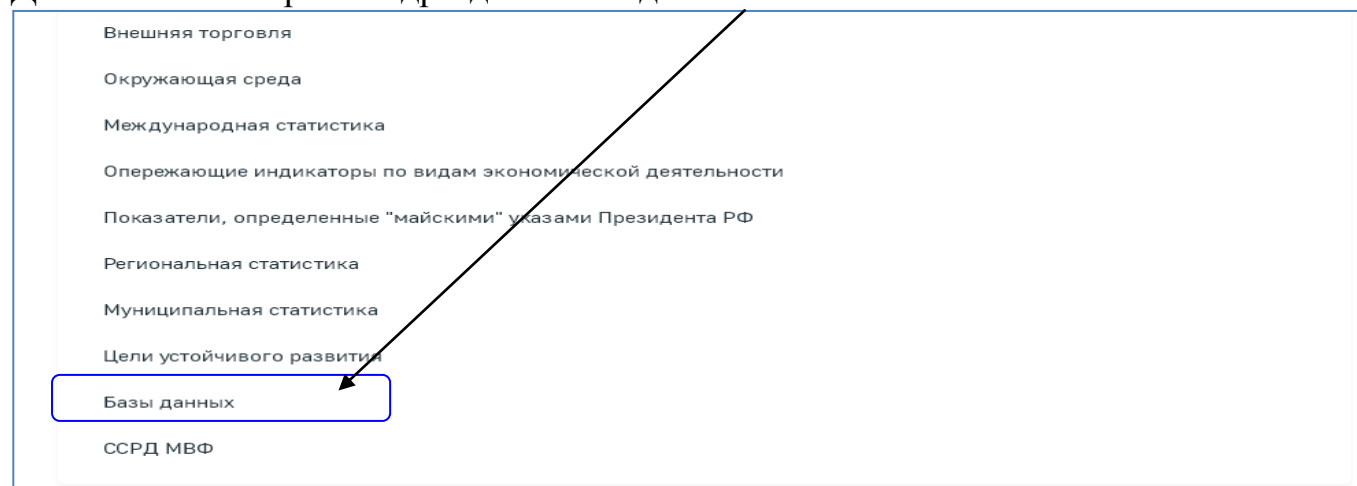
О Росстате **Статистика** Публикации Респондентам Пресс-служба

Главная страница / Статистика В ИЗБРАННОЕ

## Статистика

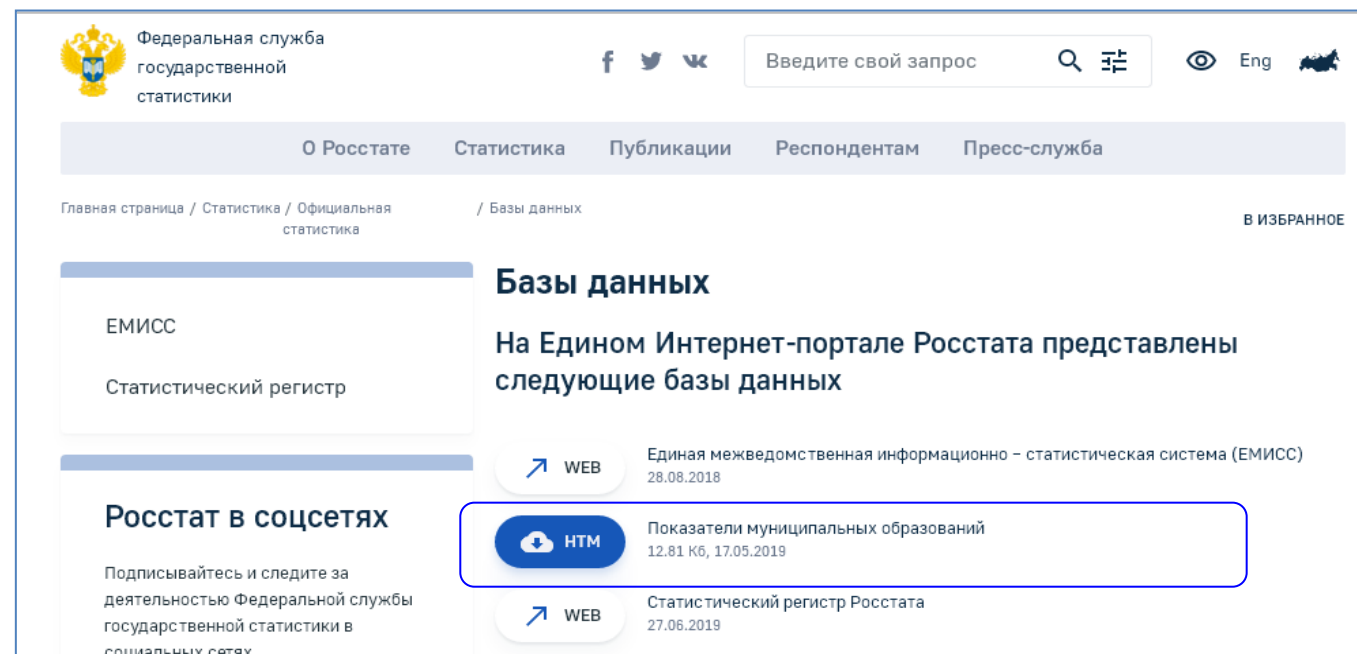
- Официальная статистика**
- Переписи и обследования
- Методология и нормативно-справочная информация
- Интерактивные статистические сервисы
- Анонсы
- Новости статистики
- Часто задаваемые вопросы

**Действие 3.** Выбрать подраздел «Базы данных».



- Внешняя торговля
- Окружающая среда
- Международная статистика
- Опережающие индикаторы по видам экономической деятельности
- Показатели, определенные "майскими" указами Президента РФ**
- Региональная статистика
- Муниципальная статистика
- Цели устойчивого развития
- Базы данных**
- ССРД МВФ

**Действие 4.** Из списка выбрать «Показатели муниципальных образований», нажав по ней левой кнопкой мыши.



Федеральная служба государственной статистики

О Росстате Статистика Публикации Респондентам Пресс-служба

Главная страница / Статистика / Официальная статистика / Базы данных В ИЗБРАННОЕ

## Базы данных

На Едином Интернет-портале Росстата представлены следующие базы данных

- [WEB](#) Единая межведомственная информационно - статистическая система (ЕМИСС) 28.08.2018
- [HTM](#) Показатели муниципальных образований 12.81 Кб, 17.05.2019**
- [WEB](#) Статистический регистр Росстата 27.06.2019

### Росстат в соцсетях

Подписывайтесь и следите за деятельностью Федеральной службы государственной статистики в социальных сетях

**Действие 5.** В следующем окне появится список регионов России по федеральным округам. Выбрать Омскую область, нажав на неё левой кнопкой мыши. Далее появится Рубрикатор показателей. Остальные действия такие же, как и в 1-м варианте настоящего пособия.

