



ТЕРРИТОРИАЛЬНЫЙ ОРГАН ФЕДЕРАЛЬНОЙ
СЛУЖБЫ ГОСУДАРСТВЕННОЙ СТАТИСТИКИ
ПО ОМСКОЙ ОБЛАСТИ

Деятельность автомобильного транспорта в Омской области



2021 год



АВТОМОБИЛЬНЫЙ ТРАНСПОРТ

ПАССАЖИРСКИЕ ПЕРЕВОЗКИ ¹⁾

2021 год



151,8

млн. человек

Перевезено
пассажигов

+5,9%

(изменение
к 2020 г.)



1807,7

млн.
пасс.-км

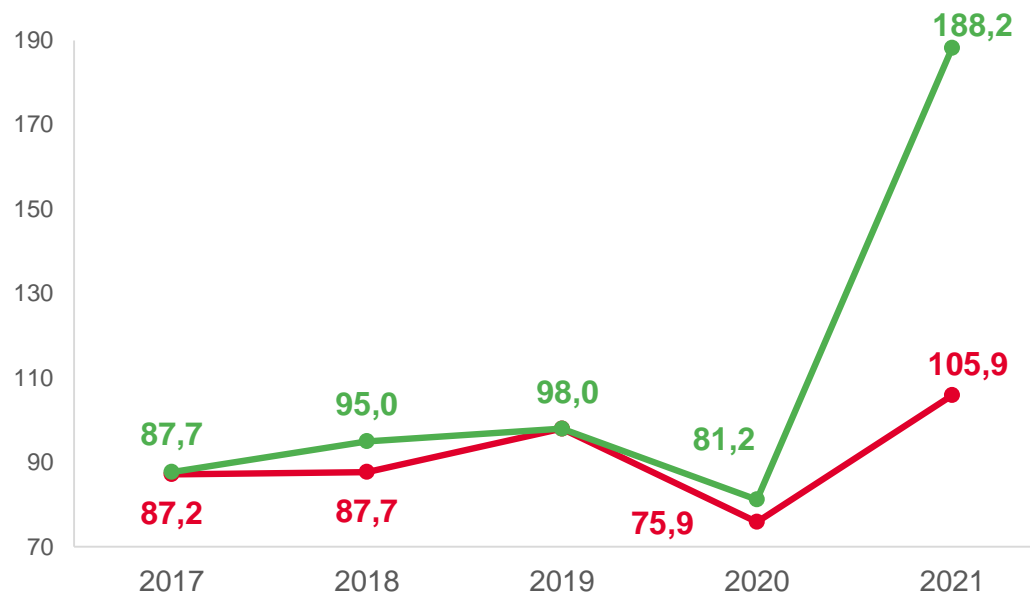
Пассажирооборот
автобусами
общего
пользования

+88,2%

(изменение
к 2020 г.)

¹⁾ До 2020 г. - по данным органов исполнительной власти субъектов Российской Федерации и органов местного самоуправления, а также юридических лиц, осуществляющих заказные перевозки пассажиров автобусами. С 2021 г. данные предоставляются перевозчиками, осуществляющими коммерческие перевозки пассажиров на основании действующей лицензии.

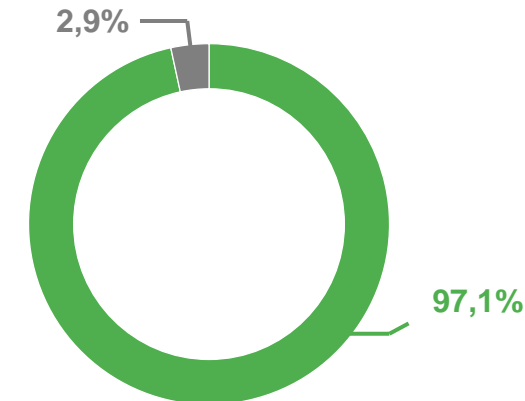
в % к предыдущему году



● Перевезено пассажиров

● Пассажирооборот

Перевезено пассажиров
автомобильным
транспортом



- Регулярные перевозки на маршрутах общего пользования
- По заказам (без туристско-экскурсионного обслуживания)





АВТОМОБИЛЬНЫЙ ТРАНСПОРТ ГРУЗОВЫЕ ПЕРЕВОЗКИ ¹⁾

2021 год



Перевезено грузов

13,2

МЛН. ТОНН

-8,3%

(изменение к 2020 г.)



Грузооборот автотранспорта

1379,9

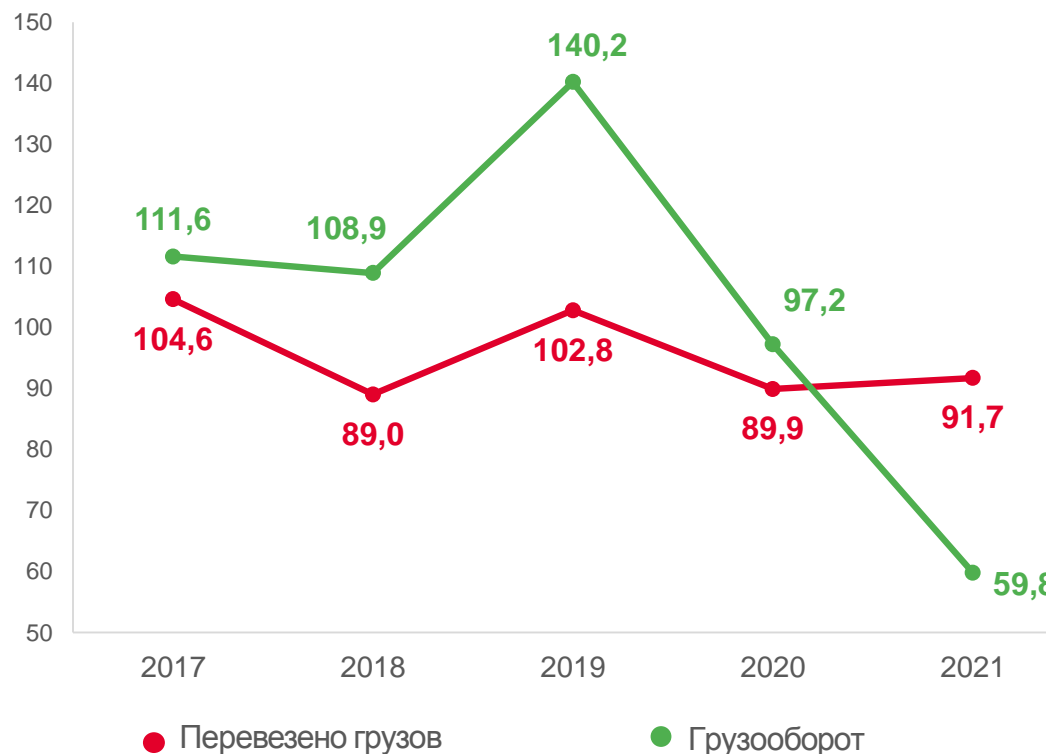
МЛН. ТОН.-КМ

-40,2%

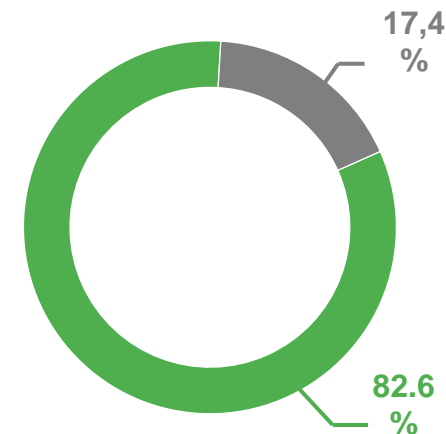
(изменение к 2020 г.)

¹⁾ Данные приведены по юридическим лицам (без оценки деятельности субъектов малого предпринимательства) и индивидуальным предпринимателям.

в % к предыдущему году



Перевезено грузов автомобильным транспортом



- Для собственных нужд
- На коммерческой основе





АВТОМОБИЛЬНЫЙ ТРАНСПОРТ

НАЛИЧИЕ АВТОТРАНСПОРТА ¹⁾

2021 год



Автобусы

10 651

штук

-4,2%

(изменение
к 2020 г.)



Грузовой
автотранспорт

75 361

штук

-0,9%

(изменение
к 2020 г.)



Легковой
автотранспорт

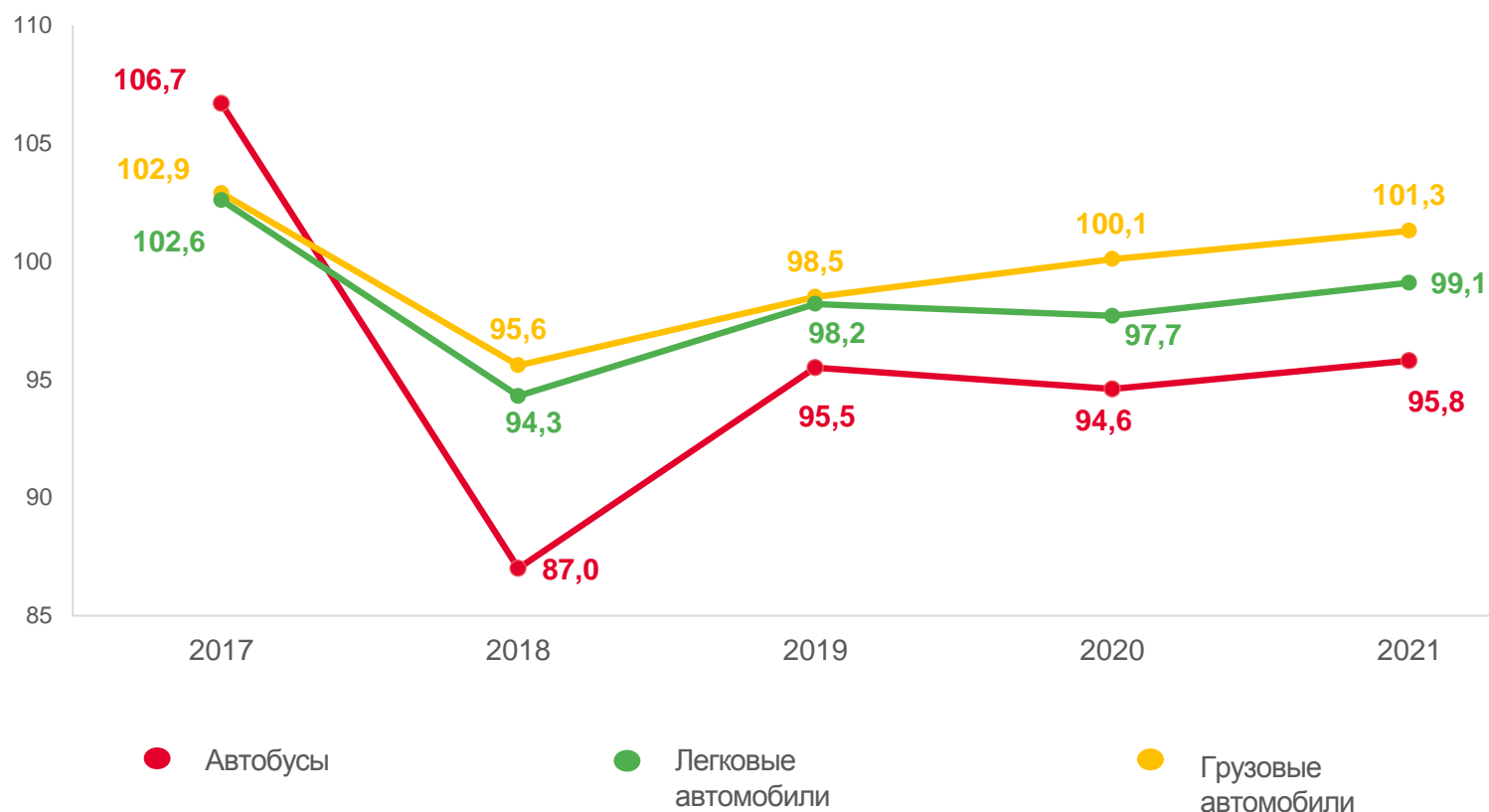
529 063

штук

+1,3%

(изменение
к 2020 г.)

в % к предыдущему году



¹⁾ По данным МВД Российской Федерации.





АВТОМОБИЛЬНЫЙ ТРАНСПОРТ

АВАРИЙНОСТЬ НА ТРАНСПОРТЕ ¹⁾

2021 год



ДТП

112,5

единиц
на 100 тыс. чел.

-13,5%

(изменение
к 2020 г.)



Погибло

8,9

единиц
на 100 тыс. чел.

-15,0%

(изменение
к 2020 г.)



Ранено

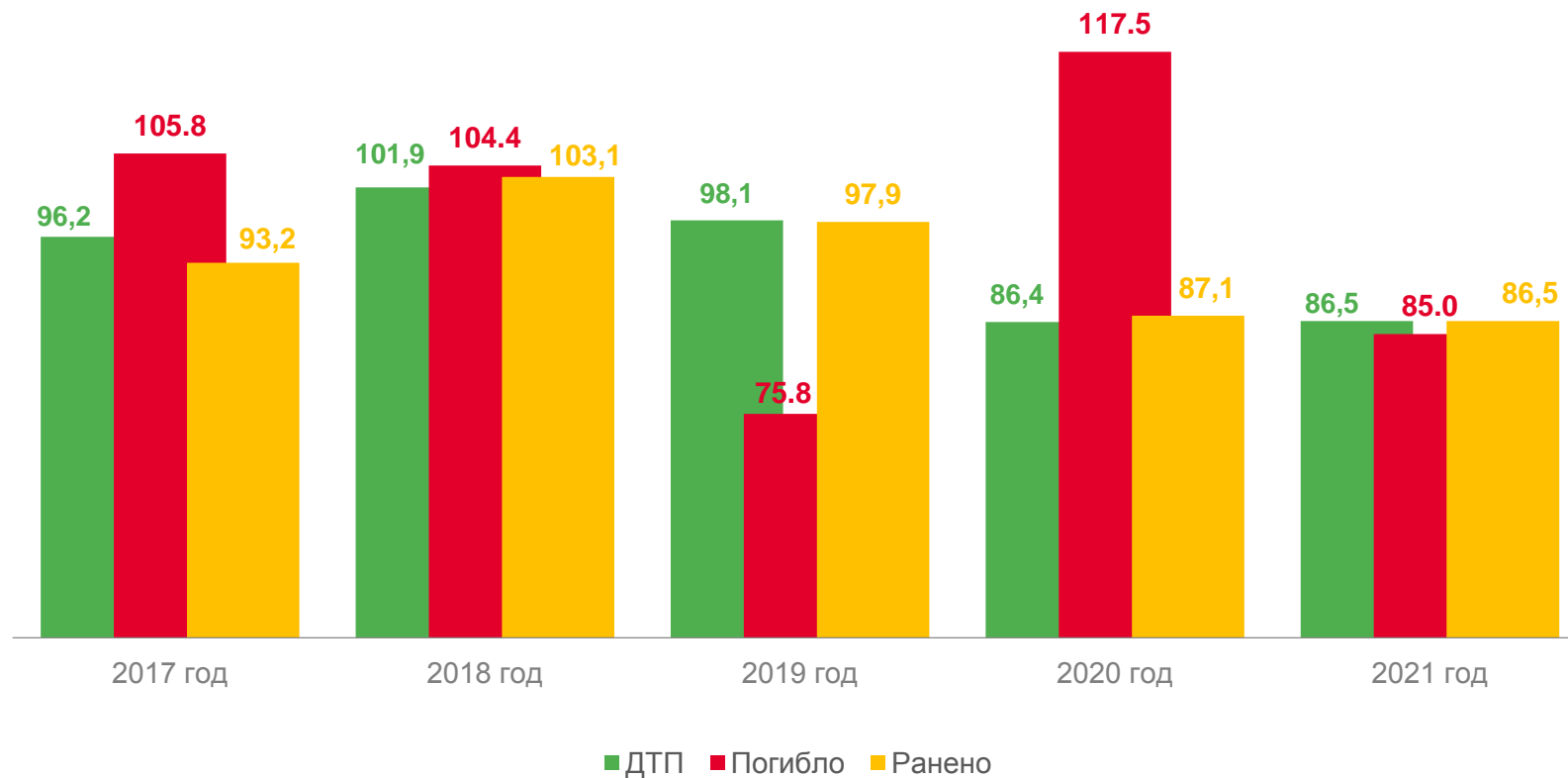
143,8

единиц
на 100 тыс. чел.

-13,5%

(изменение
к 2020 г.)

в % к предыдущему году; единиц на 100 тыс. чел.



¹⁾ По данным МВД Российской Федерации.