



ИСТОРИЯ ПРОВЕДЕНИЯ ВЫБОРОЧНЫХ ОБСЛЕДОВАНИЙ РАБОЧЕЙ СИЛЫ



ИСТОРИЯ ПРОВЕДЕНИЯ ВЫБОРОЧНЫХ ОБСЛЕДОВАНИЙ РАБОЧЕЙ СИЛЫ

ОСНОВНЫЕ ЭТАПЫ

1991

В государственной статистике России начаты работы по пересмотру состава показателей занятости населения с целью приближения методов сбора данных к международным стандартам .

Подготовлен инструментарий обследования населения по проблемам занятости с учетом рекомендаций Международной Организации Труда, разработана концепция понятий и определений, вводимых в статистическую практику. Создан проект опросного листа (Анкеты). Разработана методология формирования выборочной сети объектов наблюдения.

1992

Проведено первое полномасштабное обследование по состоянию на последнюю неделю октября 1992 года.

1999

С 1999 года наблюдение проведено на квартальную периодичность.

2009

С сентября 2009 года опросы населения выполняются ежемесячно.

2017

С января 2017 года переименовано в «Выборочное обследование рабочей силы», и проводится среди населения 15 лет и старше (с 1992 по 2016 год опрашивались лица от 15 до 72 лет).



ИСТОРИЯ ПРОВЕДЕНИЯ ВЫБОРОЧНЫХ ОБСЛЕДОВАНИЙ РАБОЧЕЙ СИЛЫ

ПРОВЕДЕНИЕ ВЫБОРОЧНЫХ ОБСЛЕДОВАНИЙ СЕГОДНЯ



Статистическое обследование рабочей силы осуществляется на основе стандартизированной формы Анкеты, содержащей 106 вопросов.



Ежегодно в домашних хозяйствах опрашивается около 11 тысяч человек в возрасте от 15 лет и старше.



Осуществлён переход на использование новой технологии ввода и обработки данных с использованием планшетных компьютеров.



Данные обследования используются при характеристике социально - экономического положения региона, анализе состояния и динамики изменения рынка рабочей силы, разработке текущих прогнозов.



ИСТОРИЯ ПРОВЕДЕНИЯ ВЫБОРОЧНЫХ ОБСЛЕДОВАНИЙ РАБОЧЕЙ СИЛЫ

ИНТЕРЕСНАЯ СТАТИСТИКА. ТОЛЬКО ФАКТЫ

2019

ЗАНЯТЫЕ

БЕЗРАБОТНЫЕ



52% - мужчины.

53% - женщины.



56% - работают не по специальности.

51% - состоят в браке.




72% - имеют профессию.

63% - имеют профессию.



75% - проживают в городской местности.

71% - проживают в городской местности.



72% - работники организаций.

83% - имеют опыт работы.



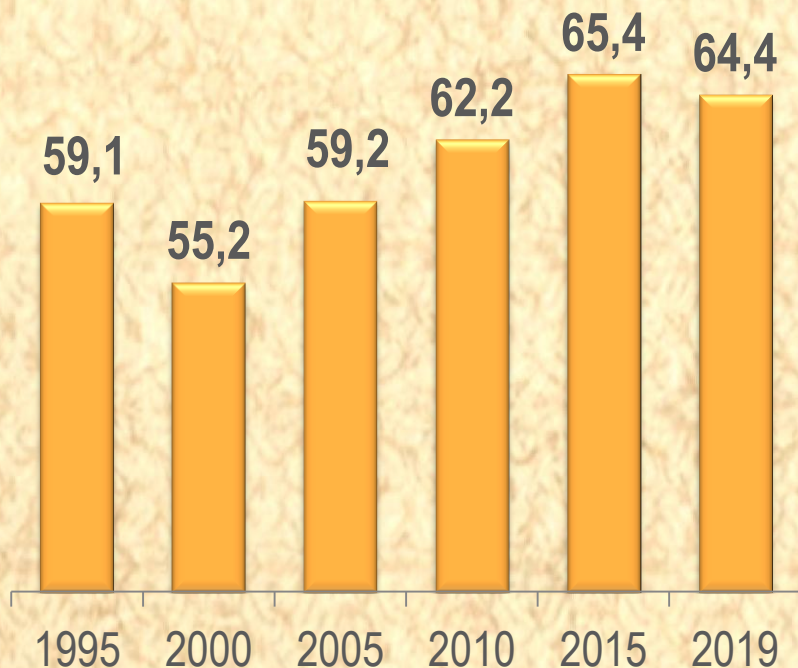


ИСТОРИЯ ПРОВЕДЕНИЯ ВЫБОРОЧНЫХ ОБСЛЕДОВАНИЙ РАБОЧЕЙ СИЛЫ

ОМСКАЯ ОБЛАСТЬ В ЗЕРКАЛЕ СТАТИСТИКИ

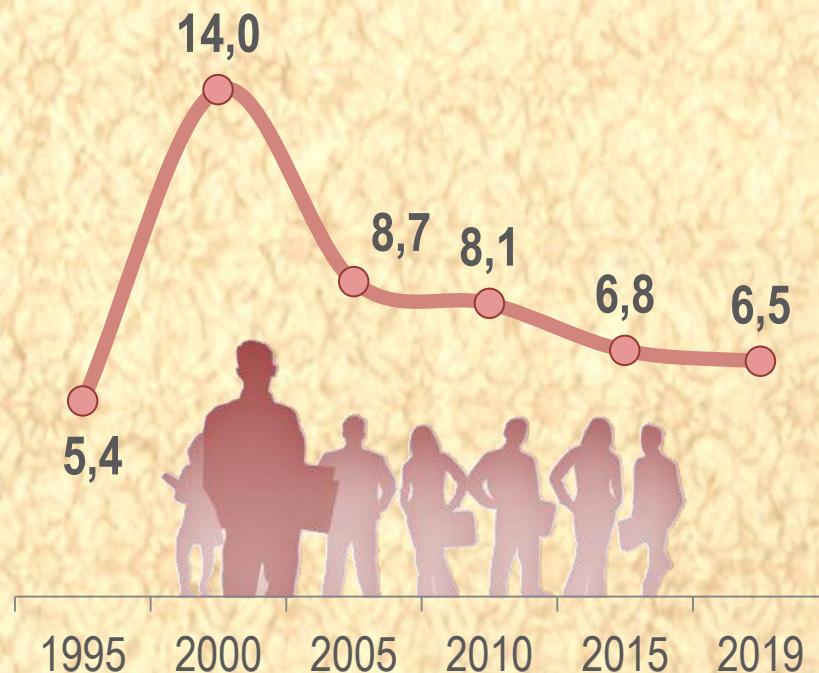
УРОВЕНЬ ЗАНЯТОСТИ НАСЕЛЕНИЯ

(в процентах)



УРОВЕНЬ БЕЗРАБОТИЦЫ

(в процентах)



В целях обеспечения сопоставимости данных в динамике сведения представлены по населению в возрасте от 15 до 72 лет.