



ТЕРРИТОРИАЛЬНЫЙ ОРГАН ФЕДЕРАЛЬНОЙ
СЛУЖБЫ ГОСУДАРСТВЕННОЙ СТАТИСТИКИ
ПО ОМСКОЙ ОБЛАСТИ

Деятельность социально ориентированных некоммерческих организаций Омской области



2021 год



ТЕРРИТОРИАЛЬНЫЙ ОРГАН
ФЕДЕРАЛЬНОЙ СЛУЖБЫ
ГОСУДАРСТВЕННОЙ СТАТИСТИКИ
ПО ОМСКОЙ ОБЛАСТИ

Деятельность социально ориентированных некоммерческих организаций Омской области

в 2021 году

- 1 Количество социально ориентированных некоммерческих организаций
- 2 Численность участников деятельности социально ориентированных некоммерческих организаций
- 3 Поступление денежных средств и иного имущества социально ориентированным некоммерческим организациям
- 4 Количество человек, получивших помощь от социально ориентированных некоммерческих организаций
- 5 Обеспеченность социально ориентированных некоммерческих организаций помещениями





КОЛИЧЕСТВО СОЦИАЛЬНО ОРИЕНТИРОВАННЫХ НЕКОММЕРЧЕСКИХ ОРГАНИЗАЦИЙ¹⁾

2021 год

КОЛИЧЕСТВО
ОРГАНИЗАЦИЙ
ВСЕГО

1983

КОЛИЧЕСТВО СОНКО ПО ОСНОВНЫМ ВИДАМ ДЕЯТЕЛЬНОСТИ²⁾

(в % к общему количеству организаций)



Деятельность в области образования, просвещения, науки, содействие такой деятельности

420 (21,2%)



Деятельность в области физической культуры и спорта, содействие такой деятельности

416 (21,0%)



Социальная поддержка и защита граждан

281 (14,2%)



Деятельность в сфере патриотического, в том числе военно-патриотического, духовно-нравственного воспитания граждан Российской Федерации

248 (12,5%)



Деятельность в области культуры и искусства, содействие такой деятельности

218 (11,0%)



Благотворительная деятельность

237 (12,0%)



Деятельность в области добровольчества (волонтерства)

159 (8,0%)



Деятельность в области здравоохранения, профилактики и охраны здоровья граждан, пропаганды здорового образа жизни, содействие такой деятельности

228 (11,5%)



Поддержка общественно значимых молодежных инициатив, проектов, детского и молодежного движения, детских и молодежных организаций

134 (6,8%)

1) Без учета религиозных организаций.

2) Виды деятельности определены Федеральным законом от 12.01.1996 № 7-ФЗ «О некоммерческих организациях». Одна организация может осуществлять один или несколько видов деятельности.

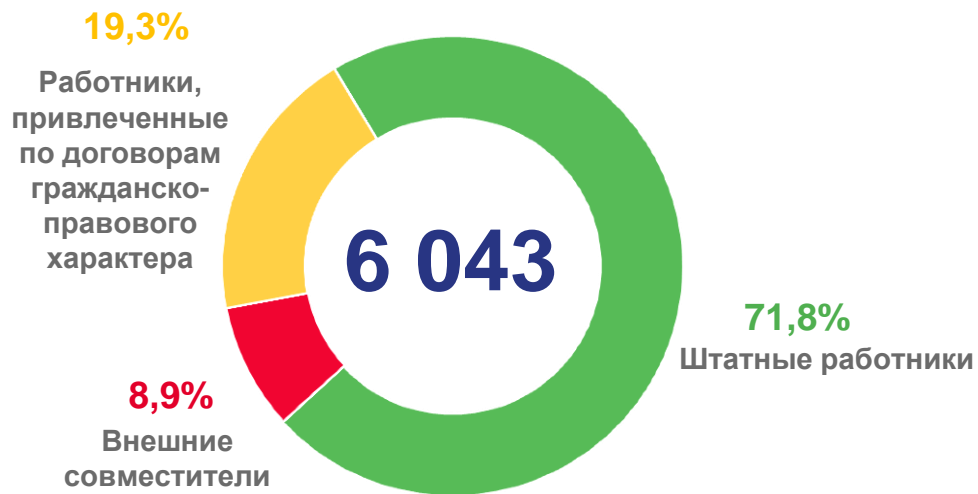




ЧИСЛЕННОСТЬ УЧАСТНИКОВ ДЕЯТЕЛЬНОСТИ СОЦИАЛЬНО ОРИЕНТИРОВАННЫХ НЕКОММЕРЧЕСКИХ ОРГАНИЗАЦИЙ¹⁾

2021 год

СРЕДНЯЯ ЧИСЛЕННОСТЬ РАБОТНИКОВ,
человек



СРЕДНЯЯ ЧИСЛЕННОСТЬ ДОБРОВОЛЬЦЕВ (ВОЛОНТЕРОВ), ПРИВЛЕКАЕМЫХ СОЦИАЛЬНО ОРИЕНТИРОВАННЫМИ НЕКОММЕРЧЕСКИМИ ОРГАНИЗАЦИЯМИ,
человек



32 359



¹⁾ Без учета религиозных организаций.



ПОСТУПЛЕНИЕ ДЕНЕЖНЫХ СРЕДСТВ И ИНОГО ИМУЩЕСТВА СОЦИАЛЬНО ОРИЕНТИРОВАННЫМ НЕКОММЕРЧЕСКИМ ОРГАНИЗАЦИЯМ¹⁾

2021 год

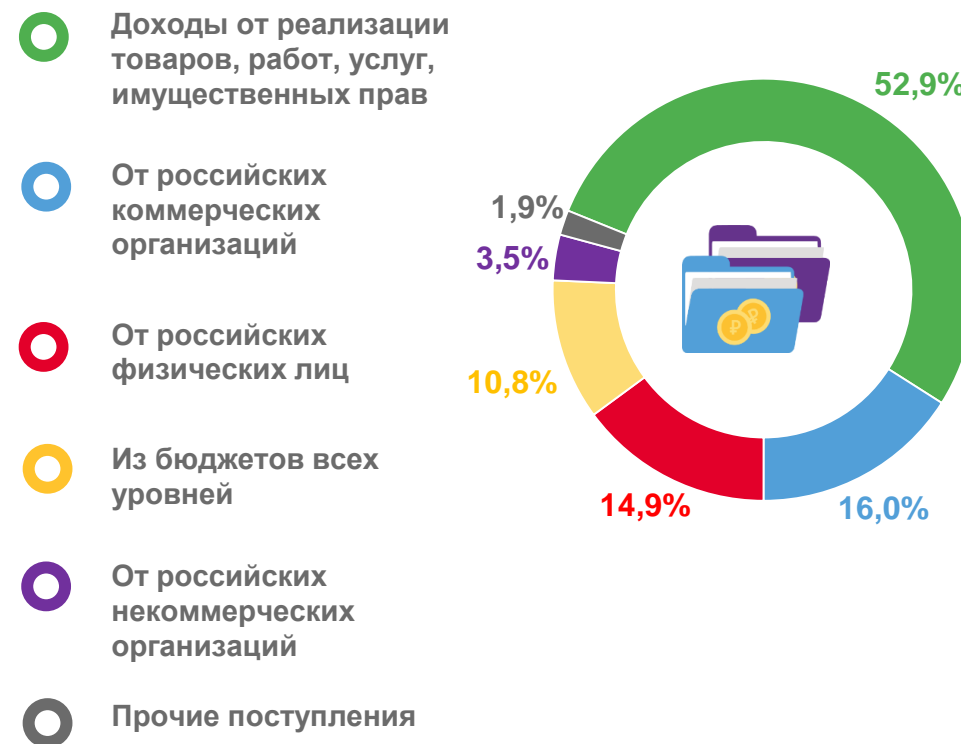
**ВСЕГО
ПОСТУПИЛО 6 231,8** млн. рублей



**В СРЕДНЕМ
НА ОДНУ
ОРГАНИЗАЦИЮ
3,1 млн. рублей**

Источники поступления средств социально ориентированных некоммерческих организаций

в % к итогу



¹⁾ Без учета религиозных организаций.



КОЛИЧЕСТВО ЧЕЛОВЕК, ПОЛУЧИВШИХ ПОМОЩЬ ОТ СОЦИАЛЬНО ОРИЕНТИРОВАННЫХ НЕКОММЕРЧЕСКИХ ОРГАНИЗАЦИЙ¹⁾

2021 год

ТЫСЯЧ ЧЕЛОВЕК



Социальные услуги

753,2



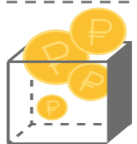
Благотворительная помощь в натуральной форме, за исключением оказания социальных услуг и юридической помощи на безвозмездной или на льготной основе

45,5



Юридическая помощь на безвозмездной или на льготной основе






25,2

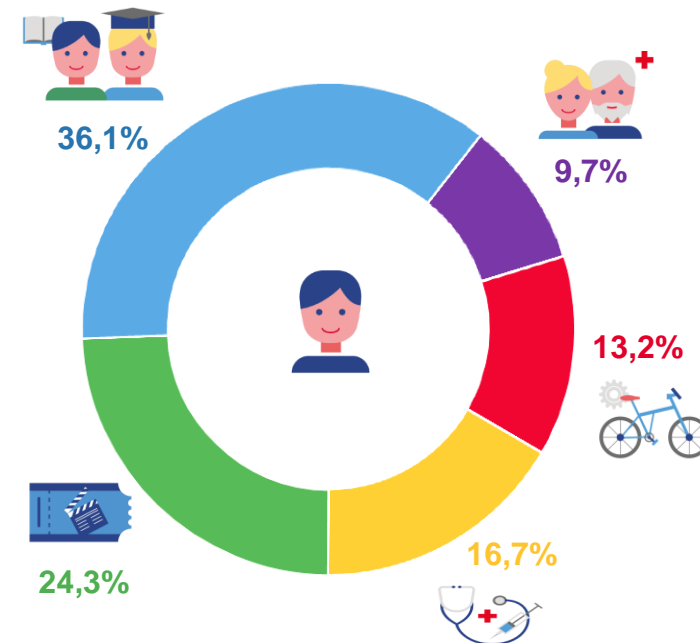


Благотворительная помощь в денежной форме

4,5

Человек, получивших социальные услуги, по областям (в % к итогу)

-  образования
-  культуры и кинематографии
-  здравоохранения
-  спорта
-  социальной политики



¹⁾ Без учета религиозных организаций.

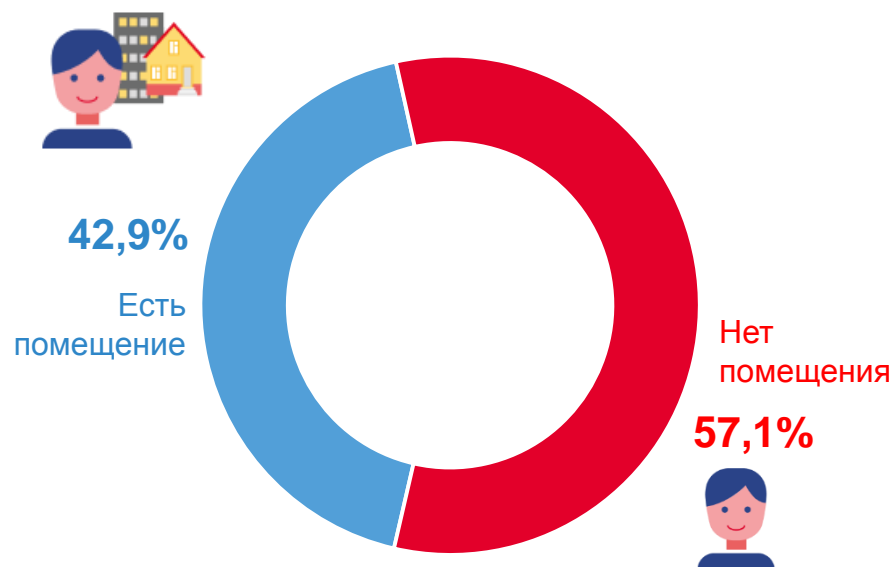


ОБЕСПЕЧЕННОСТЬ СОЦИАЛЬНО ОРИЕНТИРОВАННЫХ НЕКОММЕРЧЕСКИХ ОРГАНИЗАЦИЙ ПОМЕЩЕНИЯМИ¹⁾

2021 год

НАЛИЧИЕ ПОМЕЩЕНИЯ У ОРГАНИЗАЦИЙ

(в % от общего числа организаций)



Распределение организаций по видам занимаемых помещений²⁾, единиц



¹⁾ Без учета религиозных организаций.

²⁾ У одной организации в наличии может быть несколько помещений.