


ОСНОВНЫЕ ПОКАЗАТЕЛИ РАБОТЫ ОРГАНИЗАЦИЙ, ВЫПОЛНЯВШИХ НАУЧНЫЕ ИССЛЕДОВАНИЯ И РАЗРАБОТКИ

(НА НАЧАЛО 2019 ГОДА)

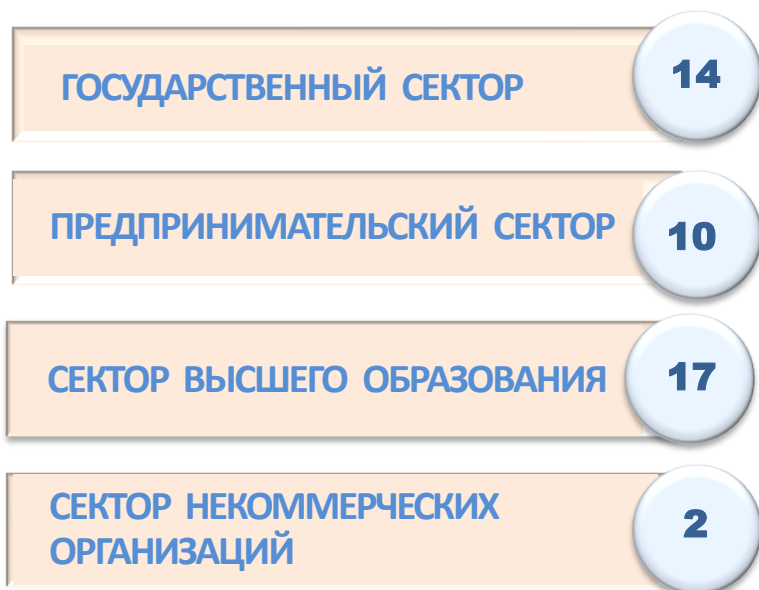
**ЧИСЛО
ОРГАНИЗАЦИЙ
(ЕДИНИЦ)**



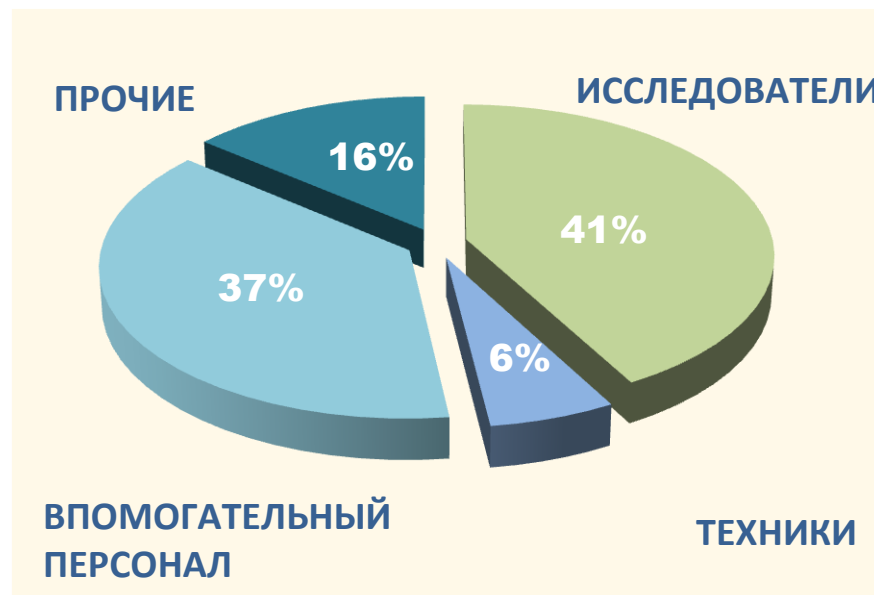
**ОБЩАЯ
ЧИСЛЕННОСТЬ
РАБОТНИКОВ
(ЧЕЛОВЕК)**



ПО СЕКТОРАМ ДЕЯТЕЛЬНОСТИ



ПО КАТЕГОРИЯМ ПЕРСОНАЛА



ЧИСЛЕННОСТЬ РАБОТНИКОВ ОРГАНИЗАЦИЙ, ВЫПОЛНЯВШИХ НАУЧНЫЕ ИССЛЕДОВАНИЯ И РАЗРАБОТКИ

РАСПРЕДЕЛЕНИЕ ИССЛЕДОВАТЕЛЕЙ ПО ОБЛАСТЯМ НАУК (ЧЕЛОВЕК)



ДОЛЯ ИССЛЕДОВАТЕЛЕЙ В ВОЗРАСТЕ ДО 39 ЛЕТ В ОБЩЕЙ ЧИСЛЕННОСТИ ИССЛЕДОВАТЕЛЕЙ ПО РЕГИОНАМ СИБИРСКОГО ФЕДЕРАЛЬНОГО ОКРУГА (ПРОЦЕНТОВ)

Российская Федерация – 44%



КАДРОВЫЙ ПОТЕНЦИАЛ НАУКИ

ОБРАЗОВАТЕЛЬНЫЙ УРОВЕНЬ РАБОТНИКОВ (ПРОЦЕНТОВ)



ИЗ ОБЩЕГО ЧИСЛА ИССЛЕДОВАТЕЛЕЙ:

ЖЕНЩИНЫ

41,9%

ЛИЦА, ИМЕЮЩИЕ
УЧЕНУЮ СТЕПЕНЬ

18,6%

ЧИСЛО ОРГАНИЗАЦИЙ, ЗАНЯТЫХ ПОДГОТОВКОЙ НАУЧНЫХ КАДРОВ (ЕДИНИЦ)

12

ВСЕГО ОБУЧАЛИСЬ ПО ПРОГРАММАМ АСПИРАНТУРЫ, ДОКТОРАНТУРЫ (ТЫС. ЧЕЛОВЕК)

1,0

33%

БЕЗ ОТРЫВА ОТ
ПРОИЗВОДСТВА

ПО НАПРАВЛЕНИЯМ ПОДГОТОВКИ, ЧЕЛОВЕК

• математические, естественные науки	103
• технические	366
• медицинские,	
• сельскохозяйственные	129
• науки об обществе	186
• гуманитарные	140
• прочие	78

СТРУКТУРА ВНУТРЕННИХ ЗАТРАТ НА ИССЛЕДОВАНИЯ И РАЗРАБОТКИ

ПО ВИДАМ РАБОТ

ФУНДАМЕНТАЛЬНЫЕ
ИССЛЕДОВАНИЯ

ПРИКЛАДНЫЕ
ИССЛЕДОВАНИЯ

РАЗРАБОТКИ

10%

10%

80%

ПО ИСТОЧНИКАМ ФИНАНСИРОВАНИЯ

19%

СОБСТВЕННЫЕ
СРЕДСТВА

24%

СРЕДСТВА
БЮДЖЕТОВ
ВСЕХ УРОВНЕЙ

17%

СРЕДСТВА ОРГАНИ-
ЗАЦИЙ ГОСУДАРСТ-
ВЕННОГО СЕКТОРА

40%

СРЕДСТВА
ПРЕДПРИНИМА-
ТЕЛЬСКОГО
СЕКТОРА

ВНЕДРЕНИЕ ПЕРЕДОВЫХ ПРОИЗВОДСТВЕННЫХ ТЕХНОЛОГИЙ

РАСПРЕДЕЛЕНИЕ ИСПОЛЬЗУЕМЫХ ОРГАНИЗАЦИЯМИ ТЕХНОЛОГИЙ ПО ГРУППАМ



1 – СВЯЗЬ И УПРАВЛЕНИЕ

2 – ПРОИЗВОДСТВО,
ОБРАБОТКА И СБОРКА

3 – ПРОЕКТИРОВАНИЕ И
ИНЖИНИРИНГ

4 – ИНТЕГРИРОВАННОЕ
УПРАВЛЕНИЕ И КОНТОРОЛЬ

5 – АППАРАТУРА
АВТОМАТИЗИРОВАННОГО
НАБЛЮДЕНИЯ

6 – ПРОЧИЕ