



ТЕРРИТОРИАЛЬНЫЙ ОРГАН ФЕДЕРАЛЬНОЙ
СЛУЖБЫ ГОСУДАРСТВЕННОЙ СТАТИСТИКИ
ПО ОМСКОЙ ОБЛАСТИ

Демографический портрет мужчин Омской области

2022 год

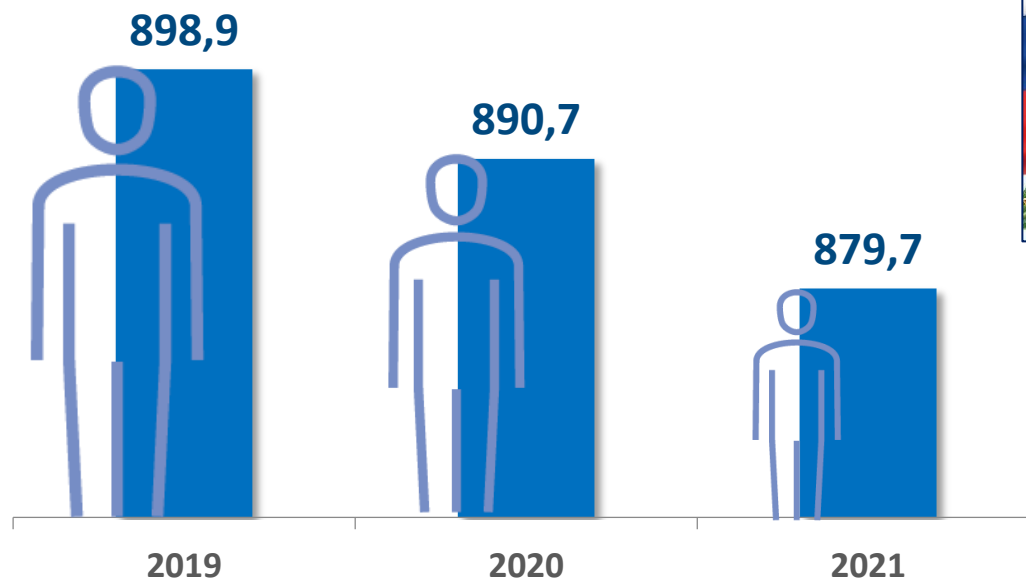


ЧИСЛЕННОСТЬ МУЖЧИН ОМСКОЙ ОБЛАСТИ

НА НАЧАЛО ГОДА; ТЫС. ЧЕЛОВЕК

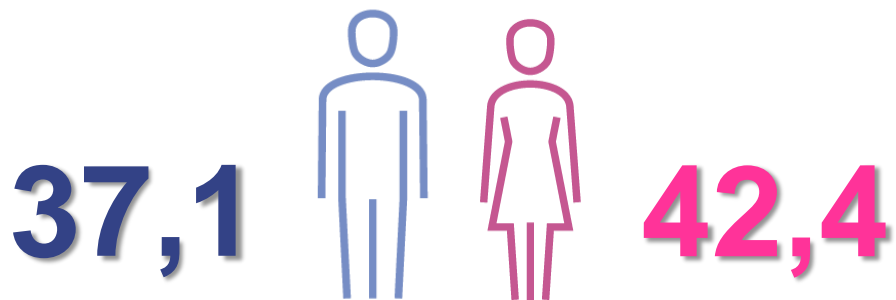


Число мужчин на 1000 женщин




СРЕДНИЙ ВОЗРАСТ

НА НАЧАЛО 2021 ГОДА; ЛЕТ

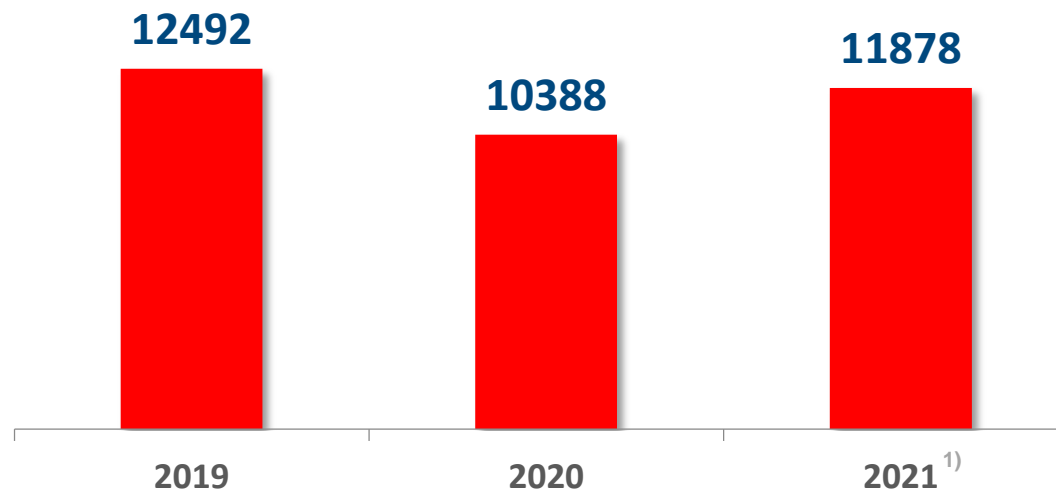


ОЖИДАЕМАЯ ПРОДОЛЖИТЕЛЬНОСТЬ ЖИЗНИ ПРИ РОЖДЕНИИ НА НАЧАЛО 2021 ГОДА; ЛЕТ



ЧИСЛО ЗАРЕГИСТРИРОВАННЫХ БРАКОВ

ЕДИНИЦ



¹⁾ Оперативные данные за январь-декабрь 2021 г.

СОСТОЯНИЕ МУЖЧИН В БРАКЕ

НА 1000 МУЖЧИН В ВОЗРАСТЕ 16 ЛЕТ И БОЛЕЕ, УКАЗАВШИХ СОСТОЯНИЕ В БРАКЕ¹⁾

В
ЗАРЕГИСТРИРОВАННОМ
БРАКЕ



541

В
НЕЗАРЕГИСТРИРОВАННОМ
БРАКЕ



109

РАЗВЕДЕННЫЕ



53

РАЗОШЕДШИЕСЯ



14

ВДОВЫЕ



33

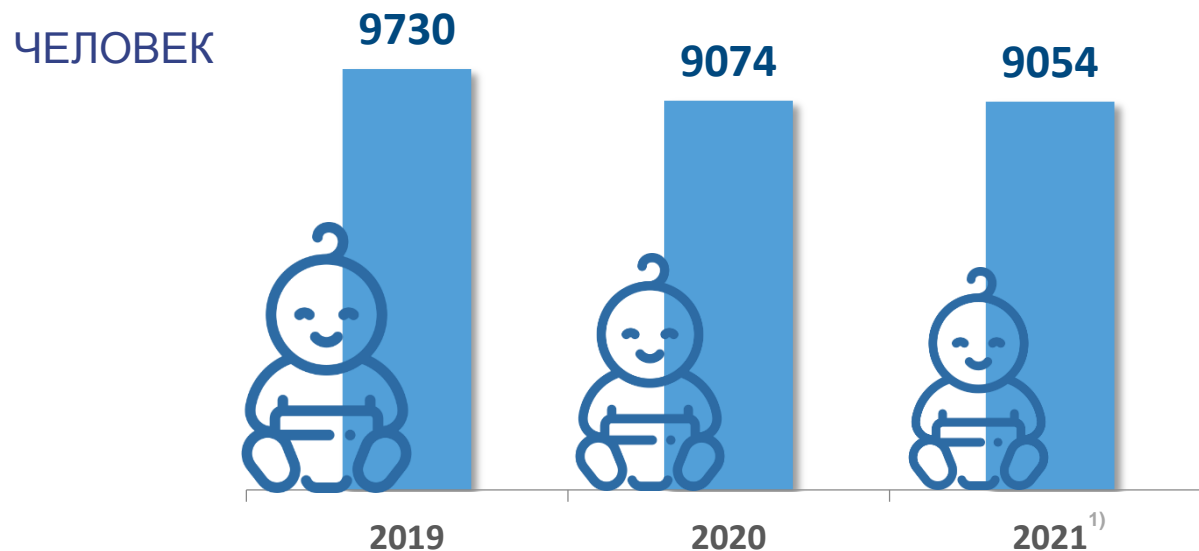


НИКОГДА НЕ
СОСТОЯЛИ
В БРАКЕ

250

¹⁾ По итогам Всероссийской переписи населения 2010 г.

ЧИСЛО РОДИВШИХСЯ МАЛЬЧИКОВ

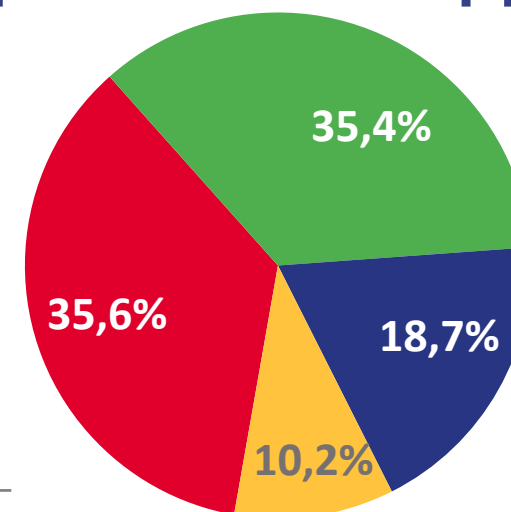


Доля мальчиков в числе родившихся



РОДИВШИЕСЯ МАЛЬЧИКИ ПО ОЧЕРЕДНОСТИ РОЖДЕНИЯ

2021 ГОД¹⁾

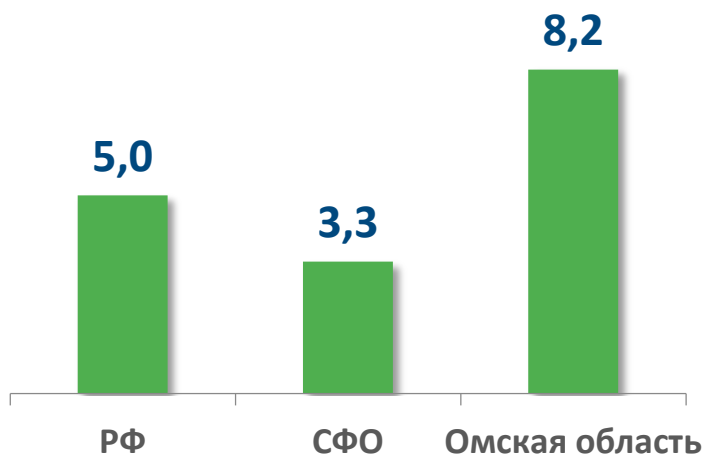


¹⁾ Оперативные данные за январь-декабрь 2021 г.

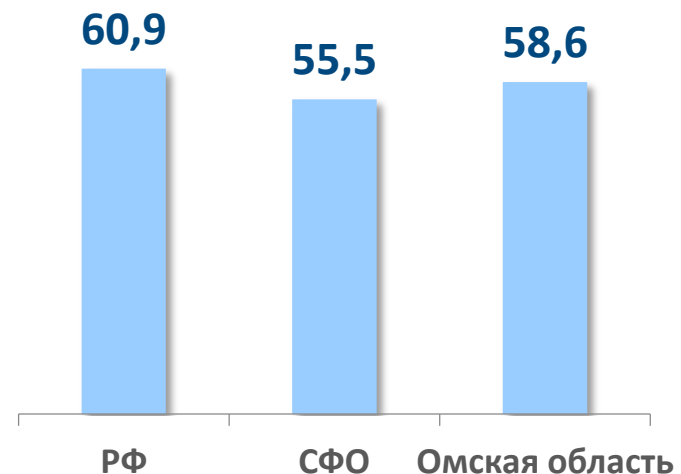


СОСТОЯНИЕ ЗДОРОВЬЯ МУЖЧИН¹⁾

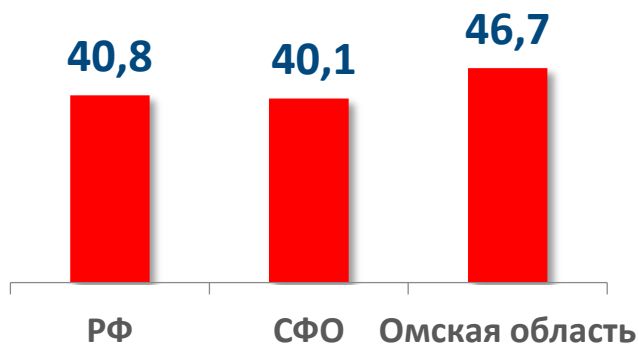
ПРОЦЕНТОВ



**ВЫСОКАЯ ПРИВЕРЖЕННОСТЬ К
ЗДОРОВОМУ ОБРАЗУ ЖИЗНИ**



**НЕ УПОТРЕБЛЯЮЩИЕ ТАБАЧНЫЕ И
НЕТАБАЧНЫЕ КУРИТЕЛЬНЫЕ И
НЕКУРИТЕЛЬНЫЕ ИЗДЕЛИЯ**



**ИСПОЛЬЗУЮЩИЕ ОЧКИ ИЛИ
КОНТАКТНЫЕ ЛИНЗЫ**



**САМОСТОЯТЕЛЬНО ЗАНИМАЮЩИЕСЯ
ФИЗИЧЕСКОЙ КУЛЬТУРОЙ И СПОРТОМ**

¹⁾ По данным Выборочного наблюдения состояния здоровья населения 2020 года



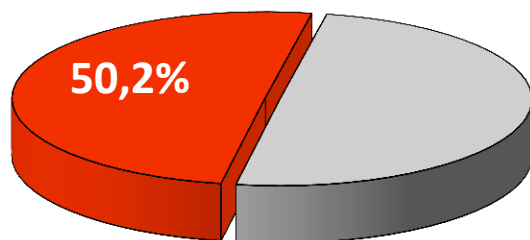
ЧИСЛЕННОСТЬ ОБУЧАЮЩИХСЯ МУЖЧИН



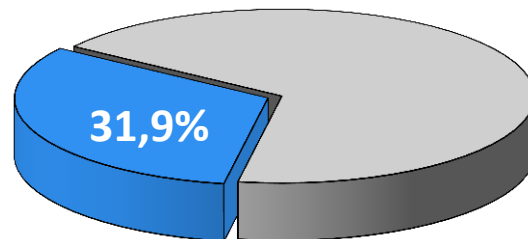
ЗАНЯТЫЕ МУЖЧИНЫ ¹⁾

В % ОТ ЧИСЛА ЗАНЯТЫХ ПО ГРУППЕ ЗАНЯТИЙ

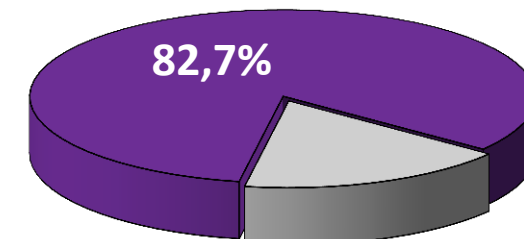
РУКОВОДИТЕЛИ



СПЕЦИАЛИСТЫ ВЫСШЕГО УРОВНЯ КВАЛИФИКАЦИИ



КВАЛИФИЦИРОВАННЫЕ РАБОЧИЕ ПРОМЫШЛЕННОСТИ, СТРОИТЕЛЬСТВА



¹⁾ 2020 г.