

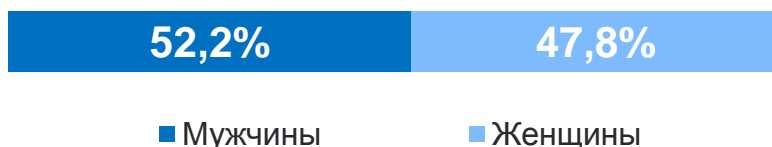
МЕЖДУНАРОДНЫЙ ЖЕНСКИЙ ДЕНЬ 8 МАРТА

ОМСКСТАТ



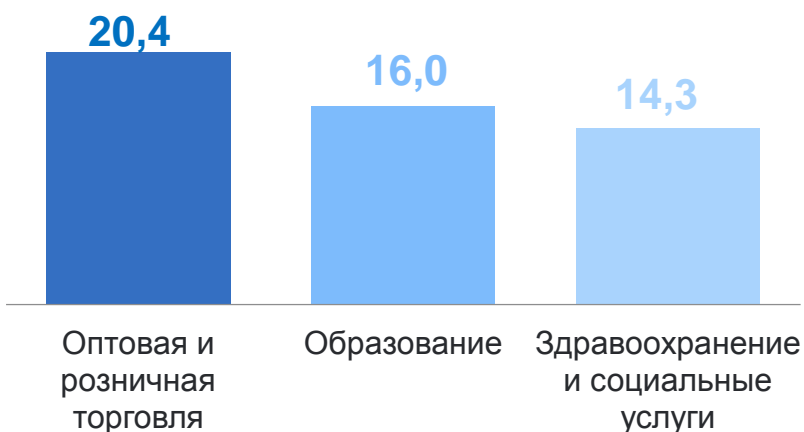
В экономике региона заняты 445,6 тыс. женщин*

в % от общей численности занятого населения



Популярные сферы деятельности женщин *

в % от численности занятых женщин




Численность женщин

на 1 января 2023 года



53,9% от общей численности населения



- Жительницы городских населенных пунктов
- Жительницы сельских населенных пунктов

1 168 женщин приходится на 1000 мужчин

43,0 года - средний возраст женщин

76,8 лет - ожидаемая продолжительность жизни женщин при рождении

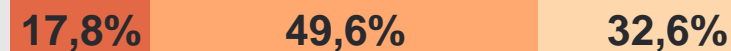
Рождаемость**



48,5% от числа новорожденных

Возрастной состав женщин

на 1 января 2023 года



- Моложе трудоспособного возраста
- В трудоспособном возрасте
- Старше трудоспособного возраста

Вступление в брак**

36,4% повторный брак



63,6% первый брак

9,3 тыс. женщин впервые зарегистрировали брак

25,0% вступили в брак в возрасте 20-24 лет

19,7% вступили в брак в возрасте 25-29 лет



* По данным выборочного обследования рабочей силы в 2022 г.

** 2022 г.