



ТЕРРИТОРИАЛЬНЫЙ ОРГАН  
ФЕДЕРАЛЬНОЙ СЛУЖБЫ  
ГОСУДАРСТВЕННОЙ СТАТИСТИКИ  
ПО ОМСКОЙ ОБЛАСТИ

# СОЦИАЛЬНО-ЭКОНОМИЧЕСКОЕ ПОЛОЖЕНИЕ ОМСКОЙ ОБЛАСТИ

январь – март 2024 года

07.05.2024

# СОДЕРЖАНИЕ

Промышленное производство	3
Сельское хозяйство	4
Строительство	5
Транспорт	6
Рынки товаров и услуг	7
Цены	9
Финансовая деятельность организаций	11
Заработная плата	12
Занятость и безработица	13
Демография	14

# ИНДЕКС ПРОМЫШЛЕННОГО ПРОИЗВОДСТВА

январь – март 2024 г. в % к январю – марту 2023 г.

ОМСКСТАТ



Индекс  
промышленного  
производства

107,8



Добыча полезных  
ископаемых

124,9



Обрабатывающие  
производства

107,9



Обеспечение  
электрической  
энергией, газом  
и паром;  
кондиционирование  
воздуха

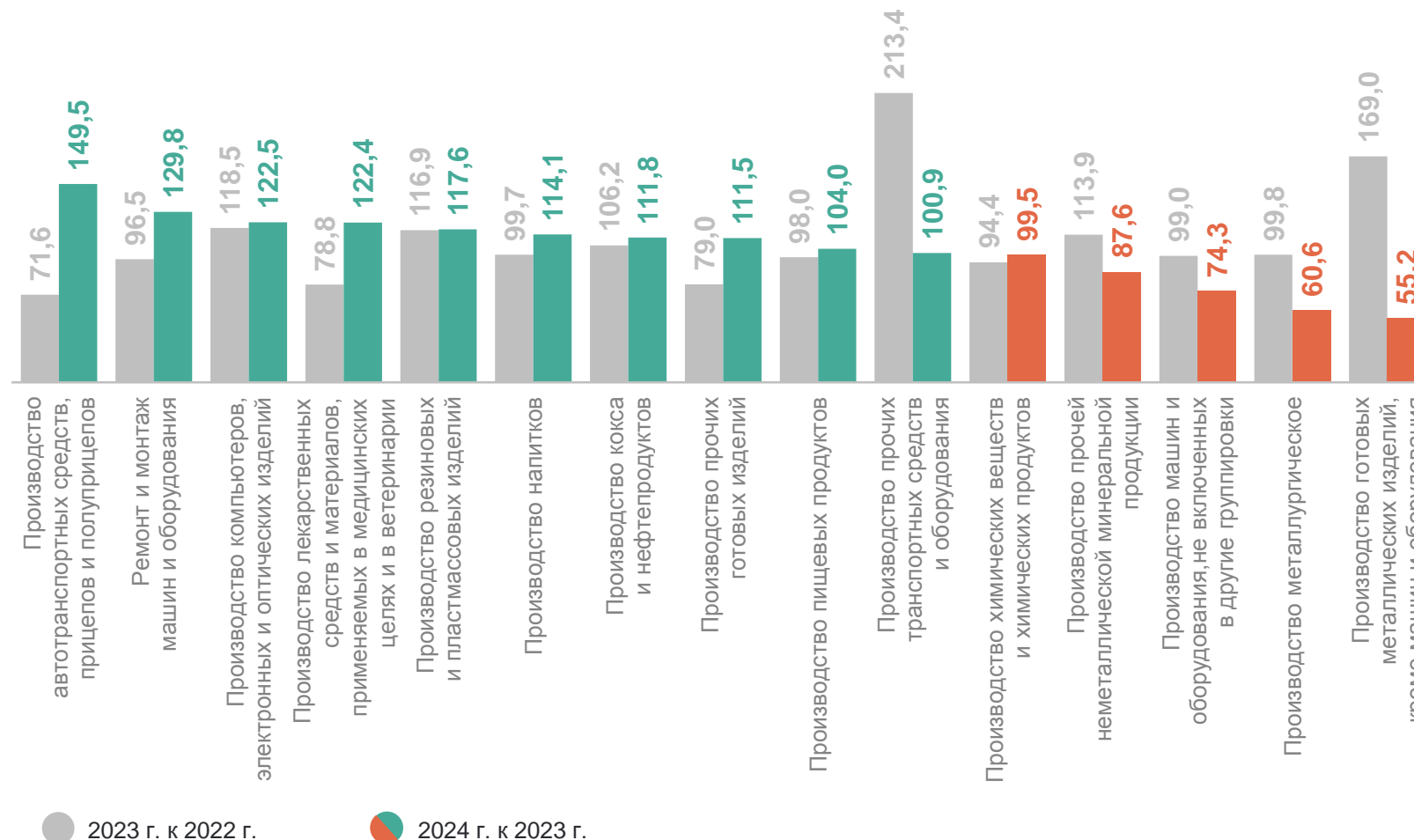
106,7



Водоснабжение;  
водоотведение,  
организация сбора  
и утилизации отходов,  
деятельность  
по ликвидации  
загрязнений

102,1

## Индексы производства по основным видам обрабатывающих производств



# ПРОИЗВОДСТВО ПРОДУКЦИИ ЖИВОТНОВОДСТВА В ХОЗЯЙСТВАХ ВСЕХ КАТЕГОРИЙ

ОМСКСТАТ

январь – март 2024 г.

Скот и птица на убой  
(в живом весе)

**41,1** тыс. тонн

**92,6%** к январю –  
марту 2023 г.

Молоко

**120,7** тыс. тонн

**98,8%** к январю –  
марту 2023 г.

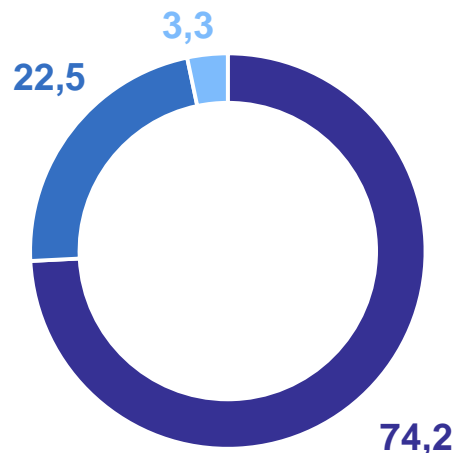
Яйца

**178,7** млн штук

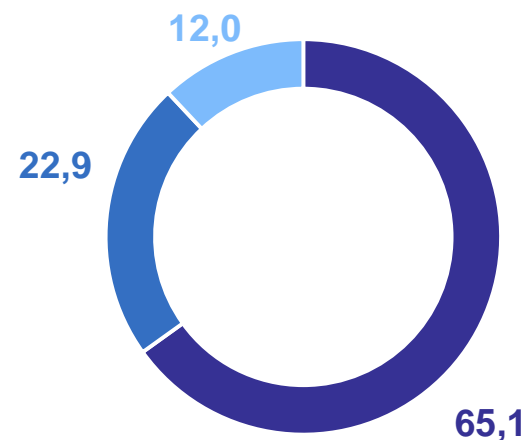
**89,0%** к январю –  
марту 2023 г.

Структура продукции животноводства по категориям хозяйств,  
в % в итогу

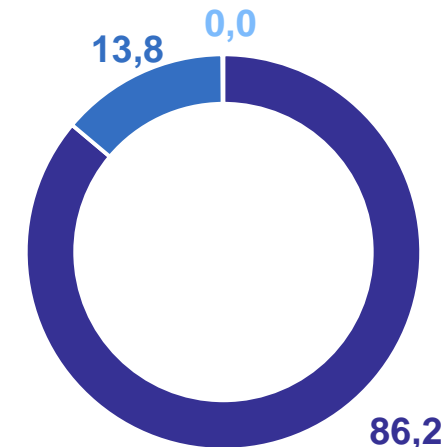
Скот и птица на убой  
(в живом весе)



Молоко



Яйца



● Сельскохозяйственные организации    ● Хозяйства населения    ● Крестьянские (фермерские) хозяйства

январь – март 2024 г.

Объем работ, выполненных по виду деятельности «Строительство»

**22,6** млрд рублей

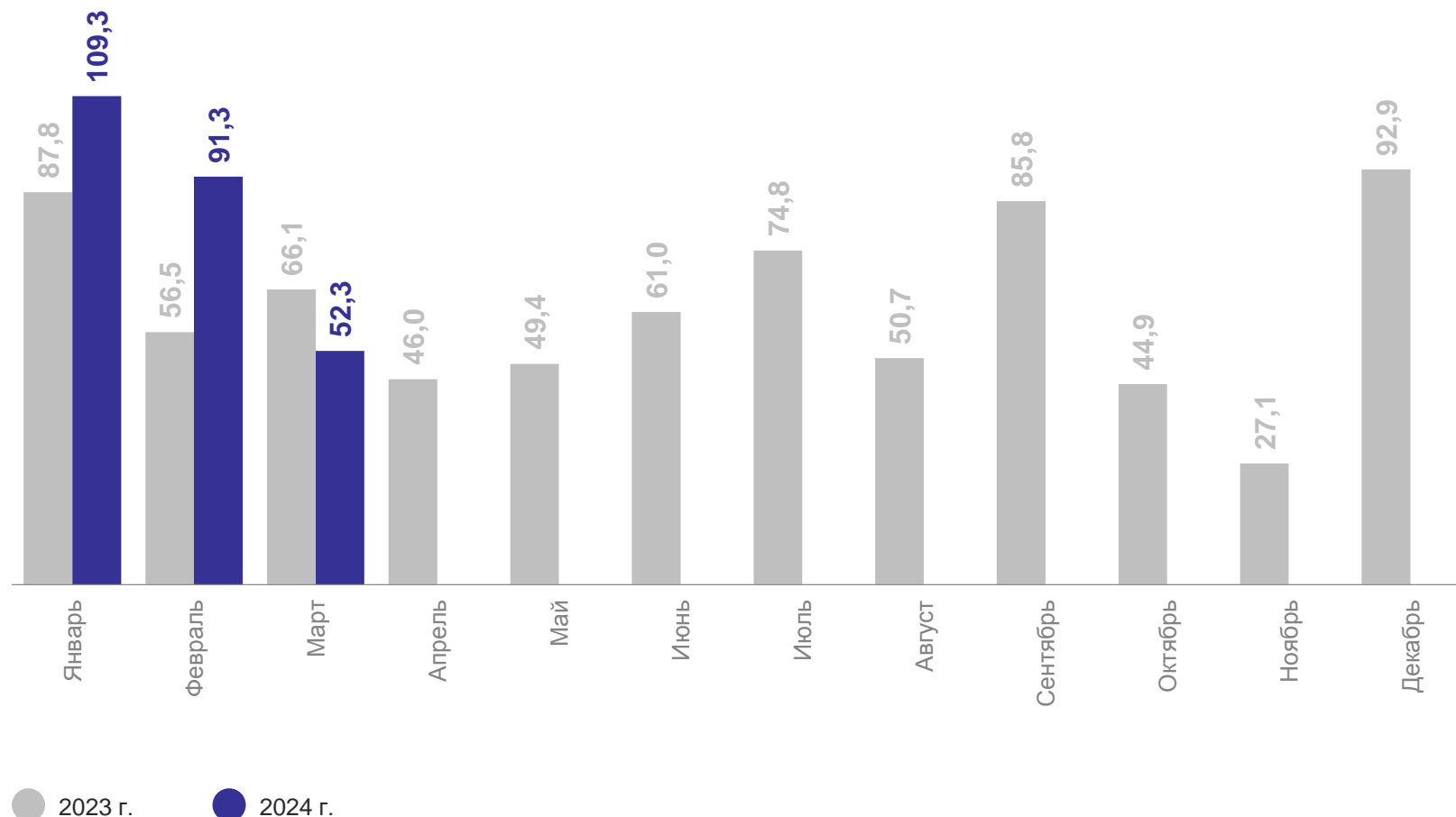
**108,3%** к январю – марту 2023 г.

Ввод в действие жилых домов

**252,9** тыс. кв. метров общей площади

**120,2%** к январю – марту 2023 г.

Ввод в действие жилых домов, тыс. кв. метров общей площади



# ТРАНСПОРТ

январь – март 2024 г.

ОМСКСТАТ

## Грузооборот

на коммерческой основе по организациям (без субъектов малого предпринимательства), средняя численность работников которых превышала 15 человек

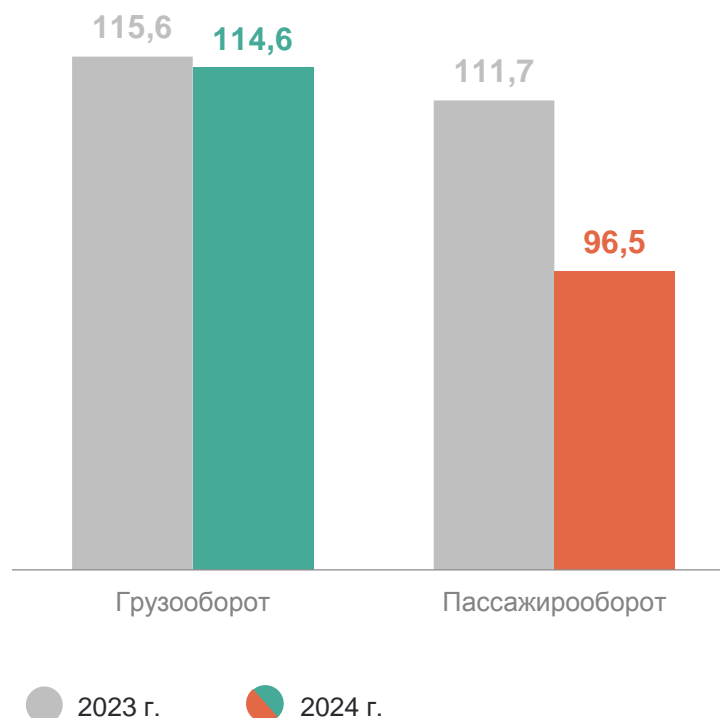
**169,4** млн. т-км

## Пассажирооборот

без заказных автобусов, включая маршрутные такси

**225,5** млн пасс.-км

В % к соответствующему периоду прошлого года



Число дорожно-транспортных происшествий (ДТП)\*



**531** единица

**+6,0%**

к январю – марту 2023 г.

Число раненых в ДТП



**687** человек

Число погибших в ДТП\*\*



**29** человек

\* По данным Управления ГИБДД УМВД России по Омской области.

\*\* Лица, погибшие на месте ДТП, либо умершие от его последствий в течение 30 последующих суток.

# ОБОРОТ РОЗНИЧНОЙ ТОРГОВЛИ

январь – март 2024 г.

ОМСКСТАТ

## Все товары



**124,3** млрд рублей

## Пищевые продукты, включая напитки, и табачные изделия



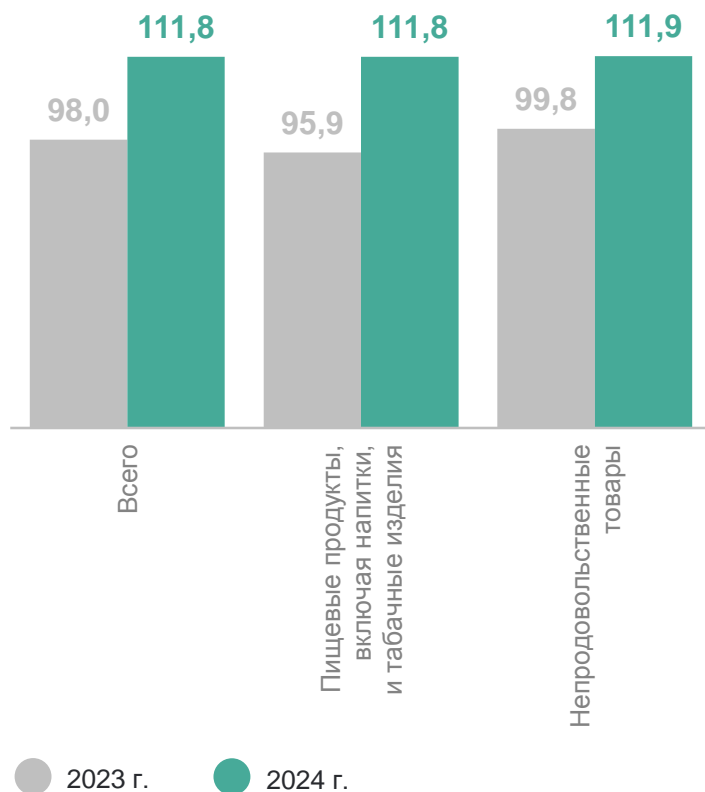
**56,5** млрд рублей

## Непродовольственные товары

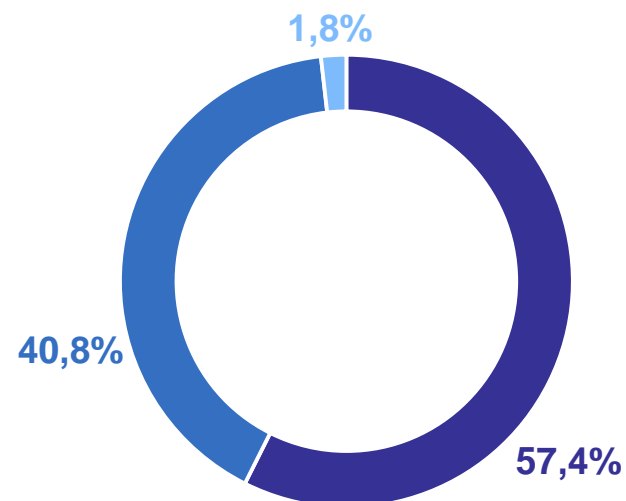


**67,8** млрд рублей

ИФО\*, в % к соответствующему периоду предыдущего года



Структура формирования, в % к итогу



- Организации, не относящиеся к субъектам малого предпринимательства
- Малые предприятия (включая микропредприятия) и индивидуальные предприниматели
- Розничные рынки и ярмарки

\* ИФО – индекс физического объема оборота, который характеризует совокупное изменение товарной массы в текущем периоде по сравнению с предыдущим (базисным) периодом и показывает, как изменился оборот в результате изменения только его физического объема при исключении влияния изменения цен.

# ПЛАТНЫЕ УСЛУГИ НАСЕЛЕНИЮ

январь – март 2024 года

ОМСКСТАТ



Все услуги

**36,6** млрд рублей

**105,3%** к январю –  
марту 2023 г.

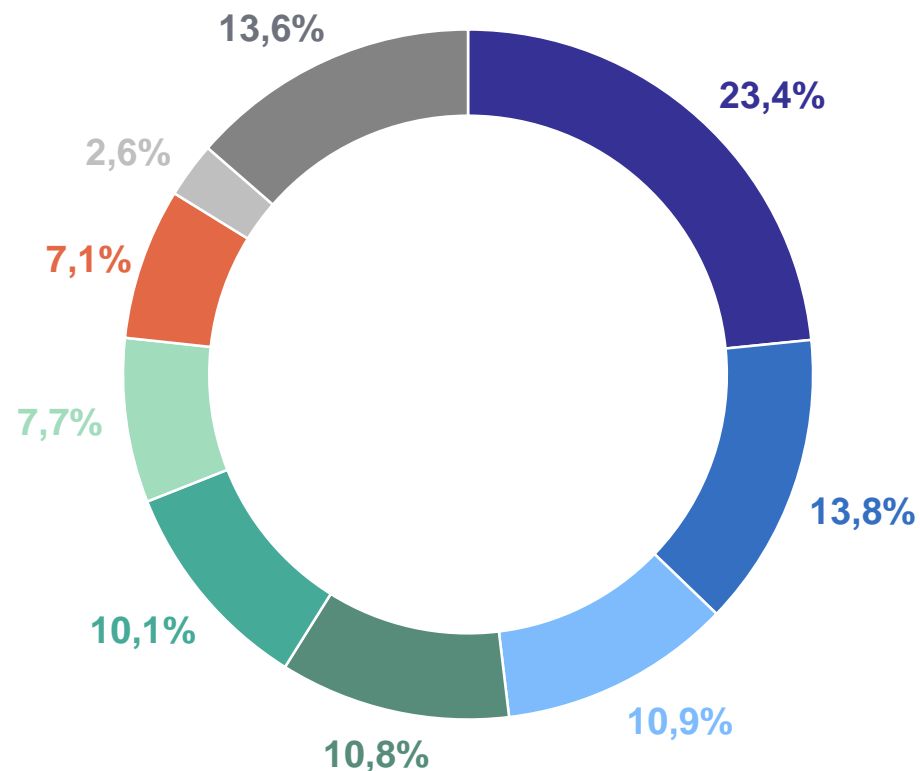


Бытовые услуги

**5,0** млрд рублей

**105,2%** к январю –  
марту 2023 г.

Структура платных услуг, в % к итогу



- Коммунальные
- Бытовые
- Телекоммуникационные
- Медицинские
- Транспортные
- Жилищные
- Системы образования
- Туристские
- Прочие платные услуги



# ИНДЕКСЫ ПОТРЕБИТЕЛЬСКИХ ЦЕН

на конец месяца, в % к декабрю предыдущего года

ОМСКСТАТ

март 2024 г.

Индекс потребительских цен



102,0

Продовольственные товары



102,3

Непродовольственные товары

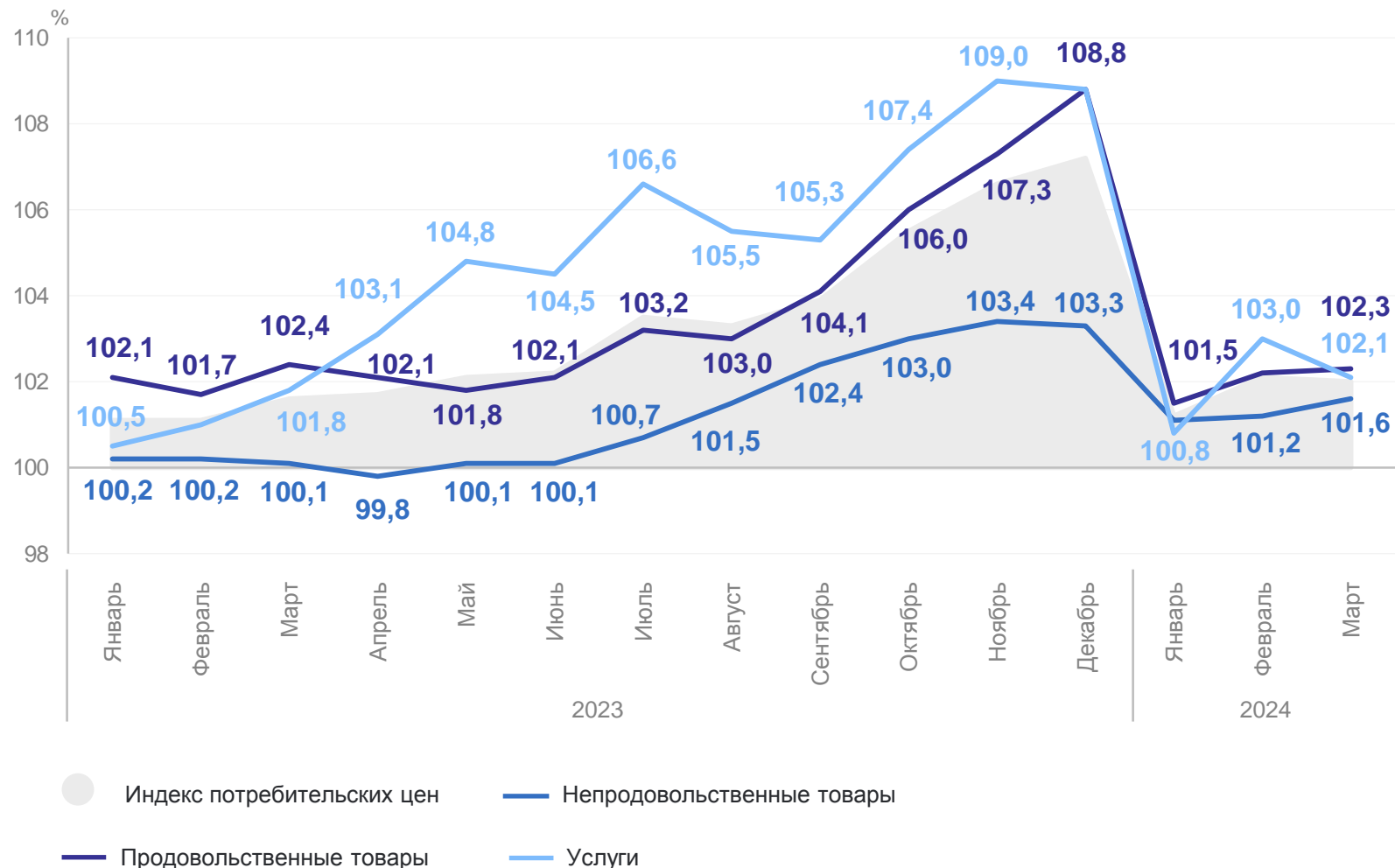


101,6

Услуги



102,1



# ИНДЕКСЫ ЦЕН ПРОИЗВОДИТЕЛЕЙ

на конец месяца, в % к декабрю предыдущего года

ОМСКСТАТ

март 2024 г.

Индекс цен производителей  
промышленных товаров



100,7

Добыча полезных ископаемых



103,8

Обрабатывающие производства



100,8

Обеспечение электрической энергией,  
газом и паром; кондиционирование  
воздуха

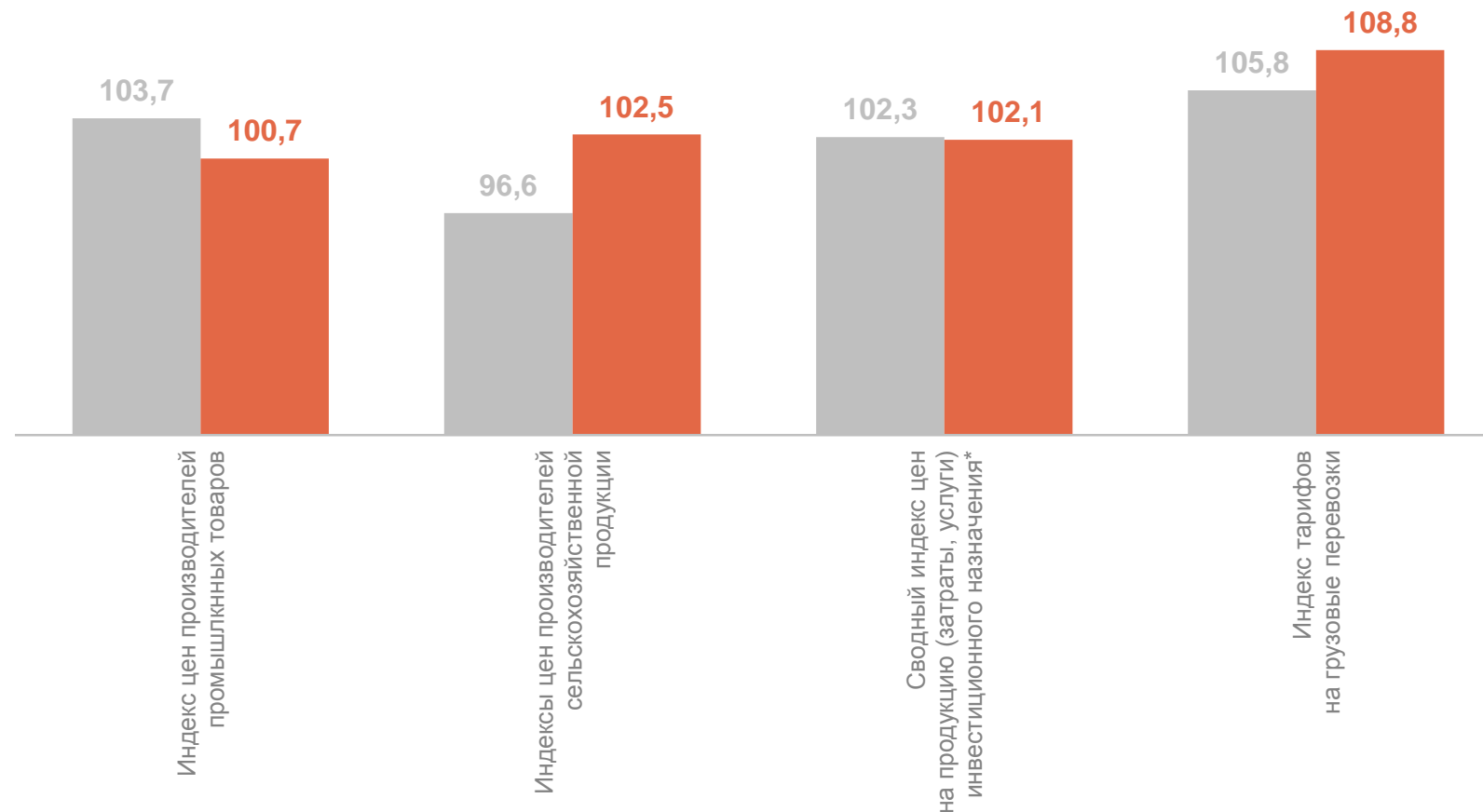


101,1

Водоснабжение; водоотведение,  
организация сбора и утилизации  
отходов, деятельность  
по ликвидации загрязнений



98,0



● Март 2023 г. к декабрю 2022 г.

● Март 2024 г. к декабрю 2023 г.

\* Данные за 2022 г. уточнены, за 2023 г. – предварительные.

# ФИНАНСОВАЯ ДЕЯТЕЛЬНОСТЬ ОРГАНИЗАЦИЙ\*

январь – февраль 2024 г.

ОМСКСТАТ

Сальдированный  
финансовый результат  
(прибыль минус убыток)

**16 083,0** млн рублей

**100,2%** к январю –  
февралю 2023 г.

Прибыль

**19 380,1** млн рублей

**109,9%** к январю –  
февралю 2023 г.

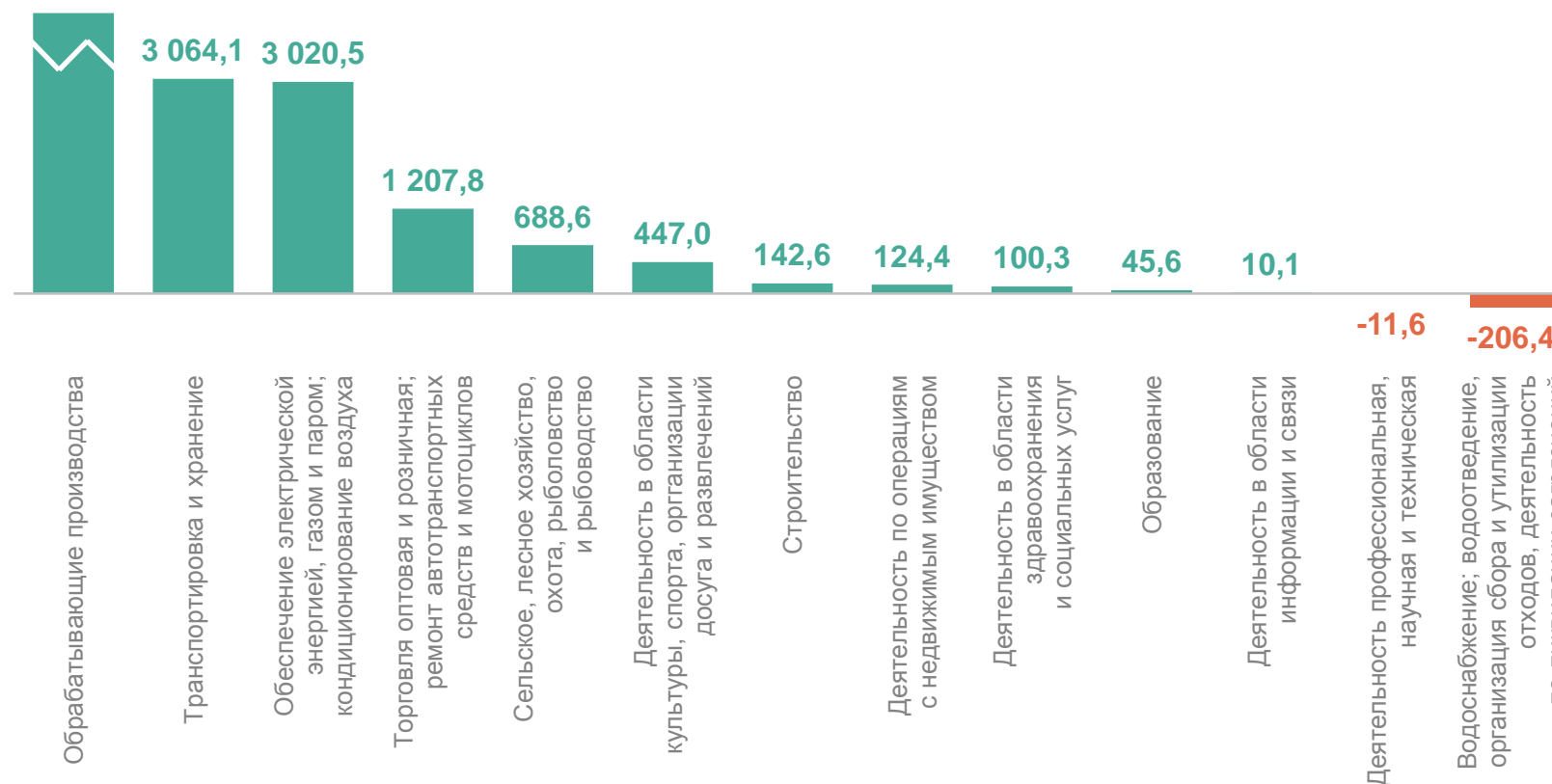
Убыток

**3 297,0** млн рублей

**в 2,1 р.** к январю –  
февралю 2023 г.

Сальдированный финансовый результат по видам экономической деятельности,  
млн рублей

7 439,1



\* Без субъектов малого предпринимательства, кредитных организаций, государственных (муниципальных) учреждений, некредитных финансовых организаций.

# СРЕДНЕМЕСЯЧНАЯ НАЧИСЛЕННАЯ ЗАРАБОТНАЯ ПЛАТА РАБОТНИКОВ ОРГАНИЗАЦИЙ

январь – февраль 2024 г.

Номинальная  
заработная плата

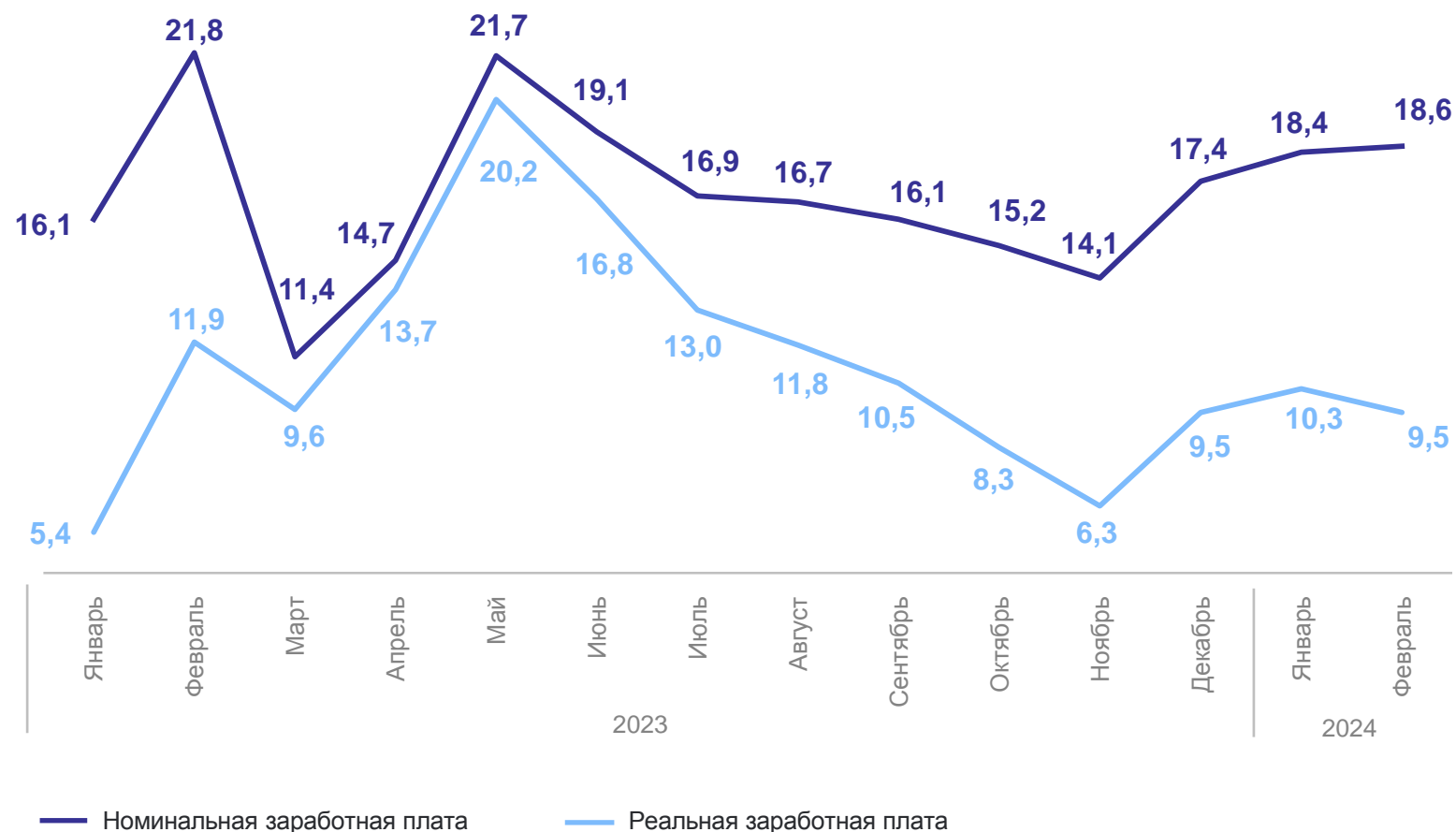
**57 146** рублей

**+18,8%** к январю –  
февралю 2023 г.

Реальная заработная  
плата

**+10,2%** к январю –  
февралю 2023 г.

Темпы прироста (снижения),  
в % к соответствующему месяцу предыдущего года



# ЗАНЯТОСТЬ И БЕЗРАБОТИЦА\*

тыс. человек

ОМСКСТАТ

I квартал 2024 г.

Рабочая сила

**924,4** тыс. человек

Занятые

**894,7** тыс. человек

Уровень занятости

**59,9%**

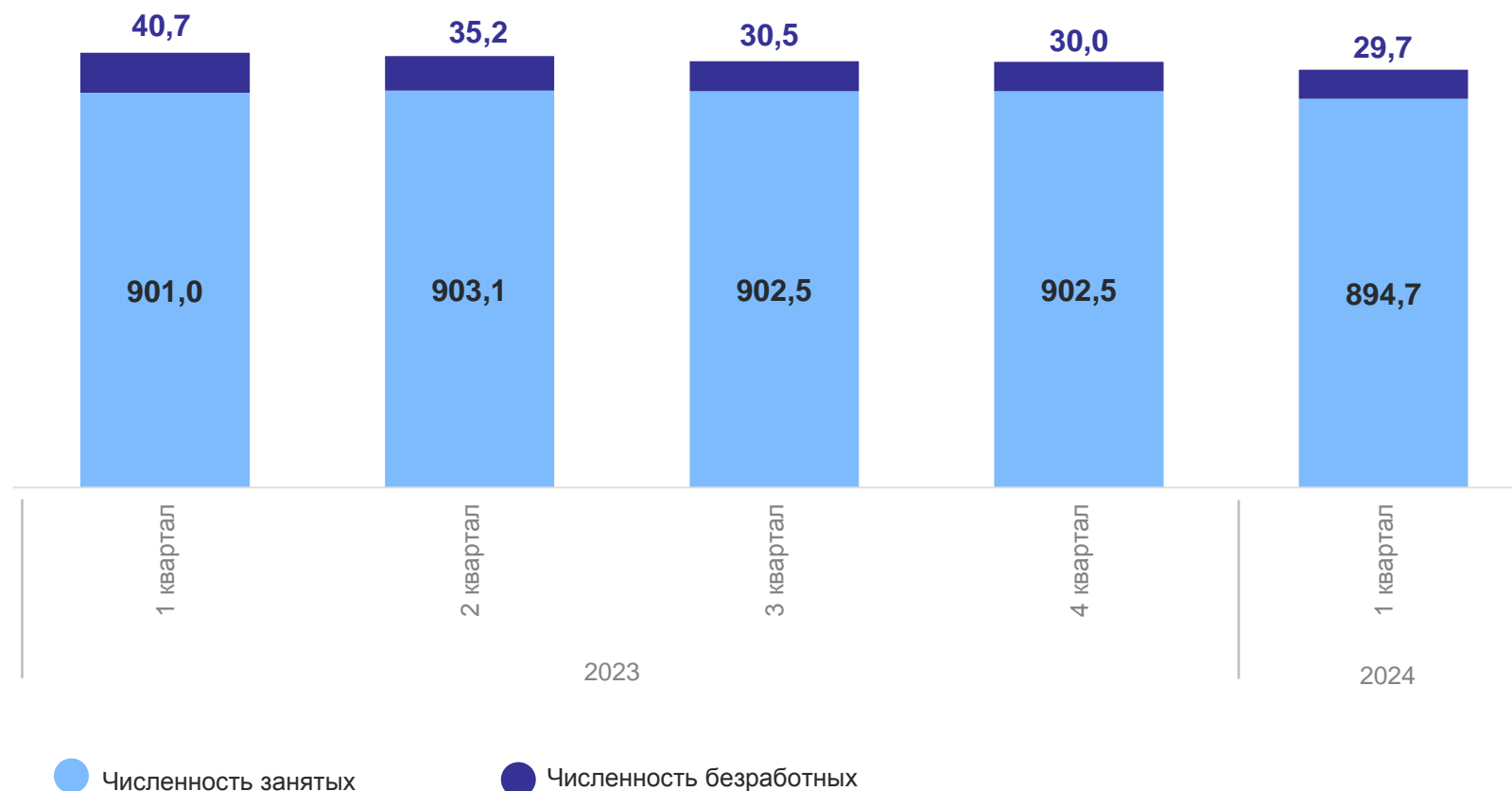
Безработные

**29,7** тыс. человек

Уровень безработицы

**3,2%**

Численность рабочей силы



\* По данным выборочного обследования рабочей силы среди населения в возрасте 15 лет и старше.

январь – февраль 2024 г.

Естественная убыль  
**-2 015** человек

Число родившихся  
**2 371** человек

Число умерших  
**4 386** человек

Зарегистрировано браков  
**1 229** единиц

Зарегистрировано разводов  
**1 333** единиц

Естественное движение населения, человек

