




ОСНОВНЫЕ ПОКАЗАТЕЛИ ДЕЯТЕЛЬНОСТИ КОЛЛЕКТИВНЫХ СРЕДСТВ РАЗМЕЩЕНИЯ В 2023 ГОДУ

Число коллективных средств размещения и мест в них, единиц

	199	Гостиницы и аналогичные средства размещения	10 536
	61	Организации отдыха	9 536
	16	Санаторно-курортные организации	3 845

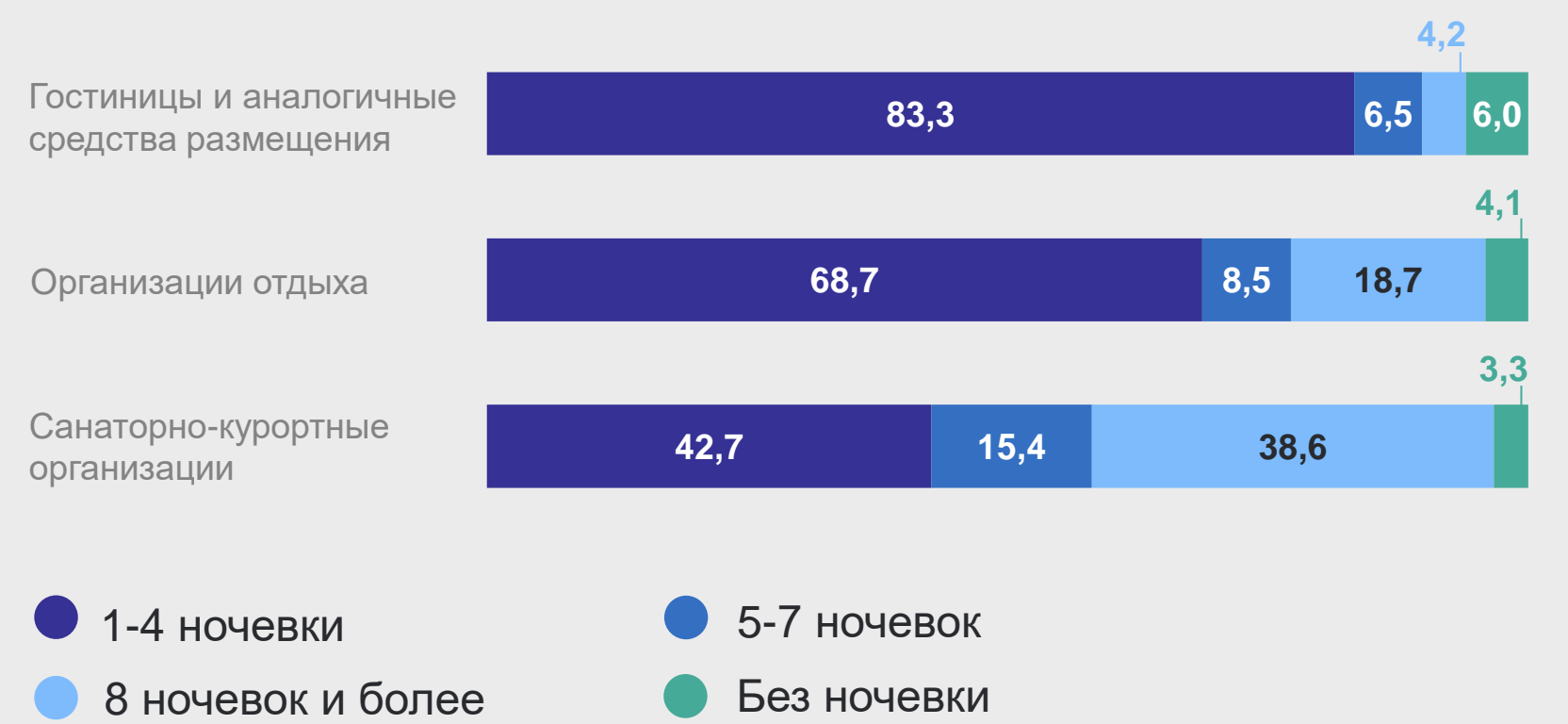
Количество номеров в коллективных средствах размещения, единиц

Гостиницы и аналогичные средства размещения	4 611
Организации отдыха	2 321
Санаторно-курортные организации	1 640

Численность размещенных лиц и число ночевок

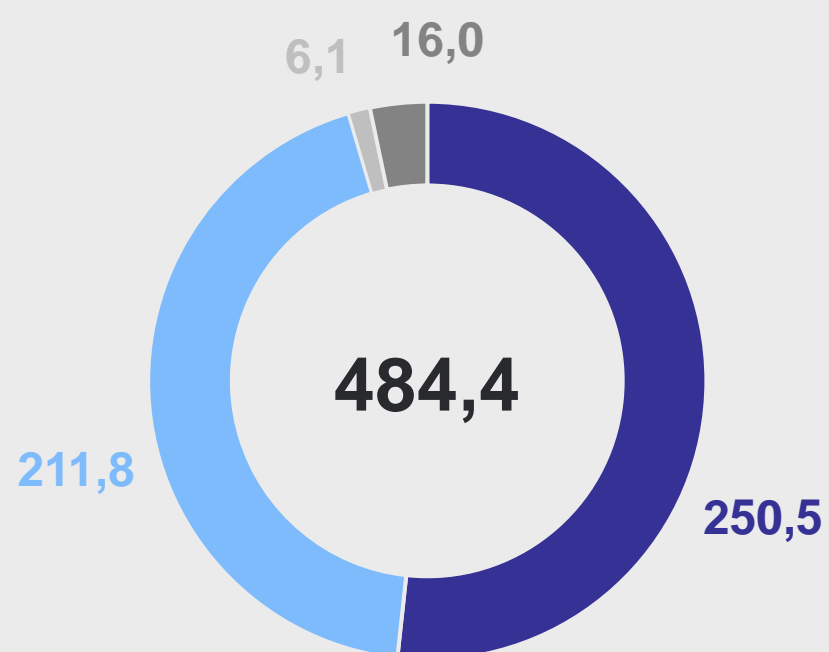


Распределение численности размещенных лиц по продолжительности пребывания, в %

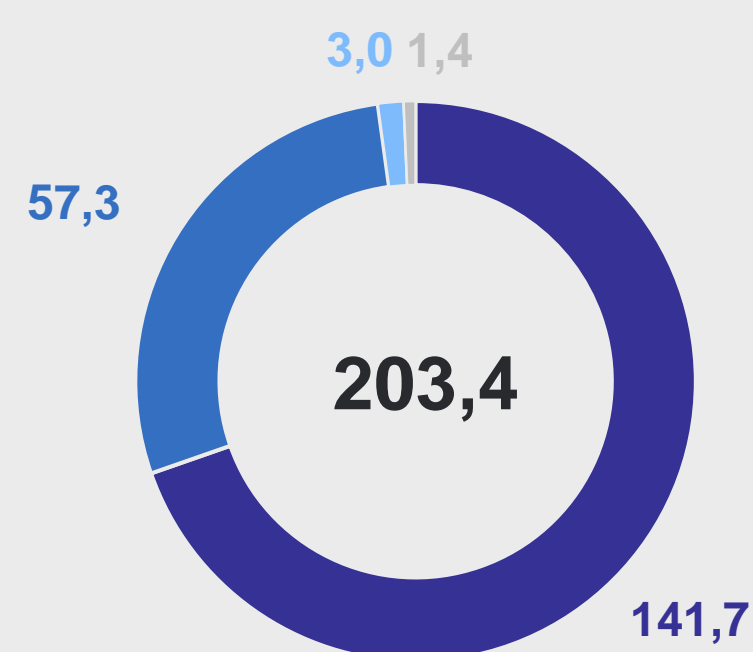


Численность размещенных лиц по целям поездок, тыс. человек

в гостиницах и аналогичных средствах размещения



в специализированных средствах размещения*

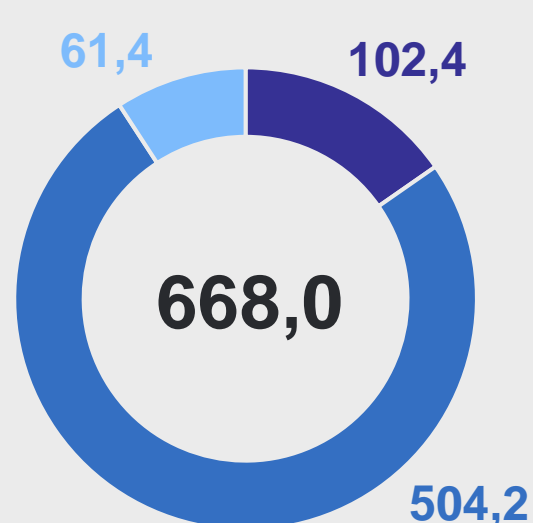


- Отпуск, досуг, отдых
- Лечебные и оздоровительные процедуры
- Деловые и профессиональные
- Образование и профессиональная подготовка
- Прочие цели

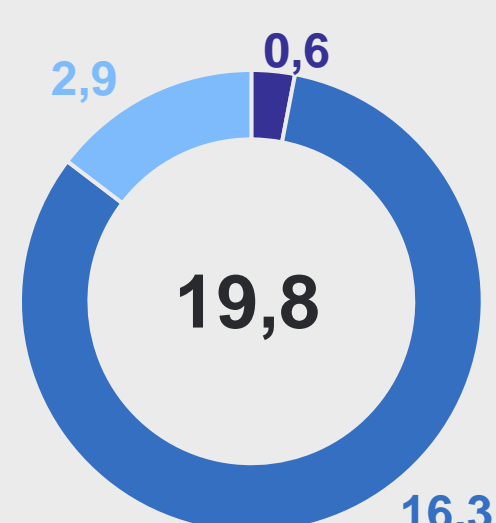
* Включают в себя организации отдыха и санаторно-курортные организации.

Распределение численности размещенных лиц по возрасту, тыс. человек

Граждане Российской Федерации



Иностранные граждане



- До 18 лет
- 18 лет-54 года
- 55 лет и старше

Численность размещенных лиц по регионам Сибирского федерального округа в 2023 году, тыс. человек

Сибирский федеральный округ **6 964**

Новосибирская область	1 318
Красноярский край	1 132
Иркутская область	1 104
Алтайский край	939
Кемеровская область	785
Омская область	688
Республика Алтай	447
Томская область	270
Республика Хакасия	221
Республика Тыва	60