



ТЕРРИТОРИАЛЬНЫЙ ОРГАН  
ФЕДЕРАЛЬНОЙ СЛУЖБЫ  
ГОСУДАРСТВЕННОЙ СТАТИСТИКИ  
ПО ОМСКОЙ ОБЛАСТИ

# ИНДЕКСЫ ЦЕН НА ПРОДУКЦИЮ (ЗАТРАТЫ, УСЛУГИ) ИНВЕСТИЦИОННОГО НАЗНАЧЕНИЯ

февраль 2024 года

# СОДЕРЖАНИЕ

Индексы цен на продукцию (затраты, услуги) инвестиционного назначения	3
Индексы цен на продукцию (затраты, услуги) инвестиционного назначения по видам экономической деятельности	7

# ИНДЕКСЫ ЦЕН НА ПРОДУКЦИЮ (ЗАТРАТЫ, УСЛУГИ) ИНВЕСТИЦИОННОГО НАЗНАЧЕНИЯ

ОМСКСТАТ

на конец месяца, в % к предыдущему месяцу

февраль 2024 г.

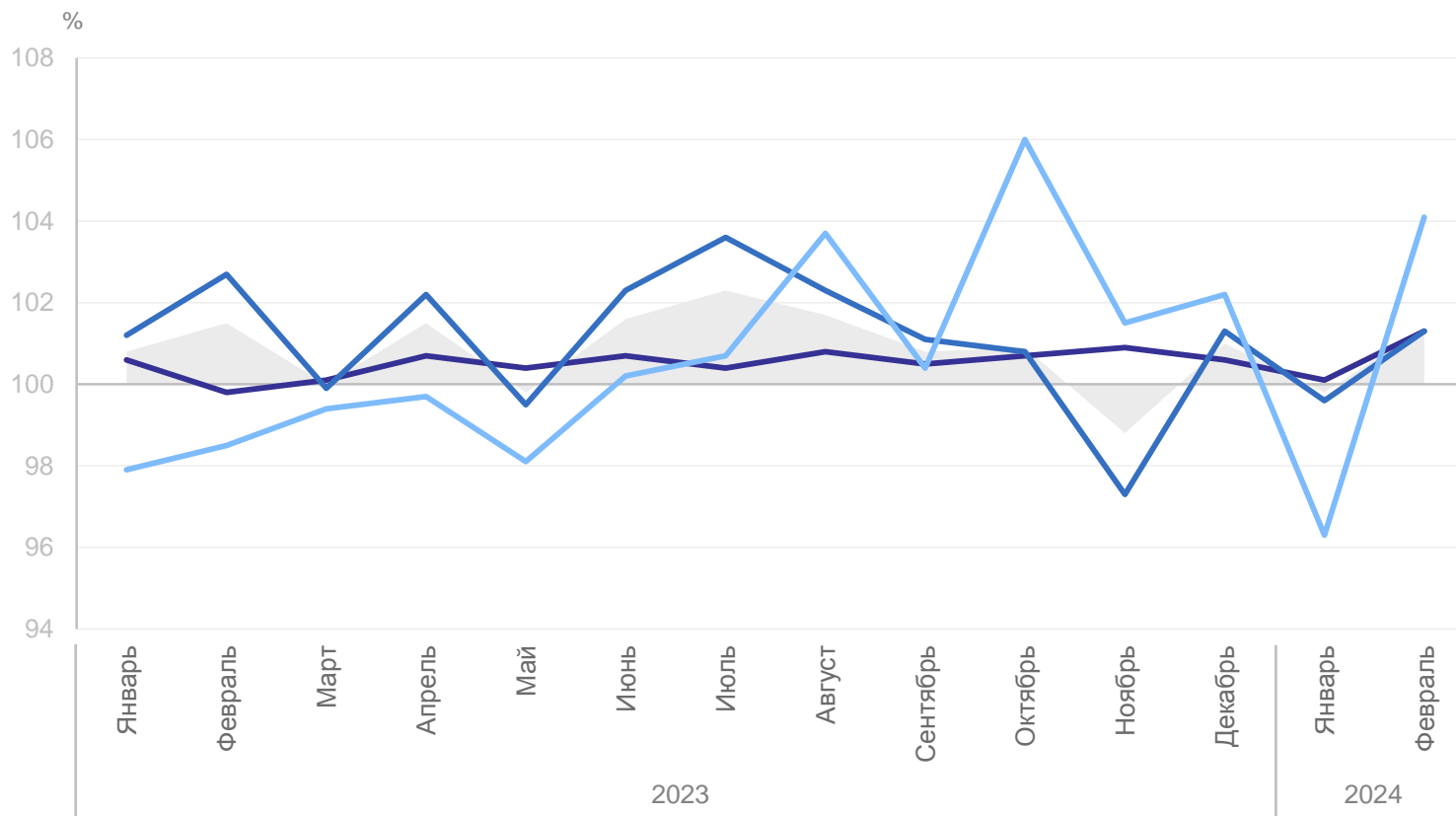
Сводный индекс цен на продукцию (затраты, услуги) инвестиционного назначения

**101,4**

**101,3** Индекс цен производителей на строительную продукцию

**101,3** Индекс цен приобретения машин и оборудования инвестиционного назначения

**104,1** Индекс цен на прочую продукцию (затраты, услуги) инвестиционного назначения



● Сводный индекс цен на продукцию (затраты, услуги) инвестиционного назначения

— Индекс цен приобретения машин и оборудования инвестиционного назначения

— Индекс цен производителей на строительную продукцию

— Индекс цен на прочую продукцию (затраты, услуги) инвестиционного назначения

# ИНДЕКСЫ ЦЕН НА ПРОДУКЦИЮ (ЗАТРАТЫ, УСЛУГИ) ИНВЕСТИЦИОННОГО НАЗНАЧЕНИЯ

ОМСКСТАТ

на конец месяца, в % к декабрю предыдущего года

февраль 2024 г.

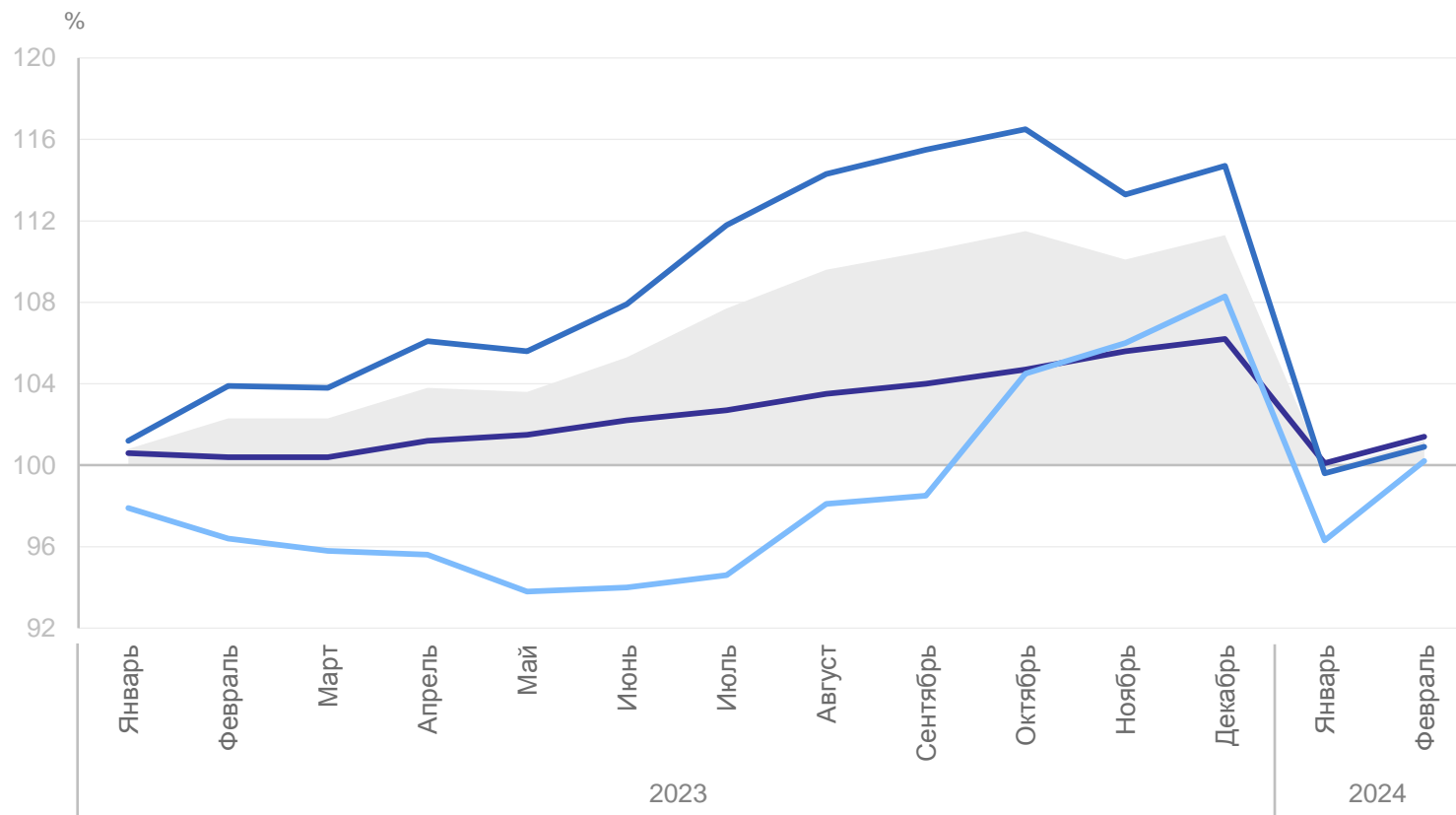
Сводный индекс цен на продукцию (затраты, услуги) инвестиционного назначения

**101,2**

**101,4** Индекс цен производителей на строительную продукцию

**100,9** Индекс цен приобретения машин и оборудования инвестиционного назначения

**100,2** Индекс цен на прочую продукцию (затраты, услуги) инвестиционного назначения



● Сводный индекс цен на продукцию (затраты, услуги) инвестиционного назначения

— Индекс цен приобретения машин и оборудования инвестиционного назначения

— Индекс цен производителей на строительную продукцию

— Индекс цен на прочую продукцию (затраты, услуги) инвестиционного назначения

# ИНДЕКСЫ ЦЕН НА ПРОДУКЦИЮ (ЗАТРАТЫ, УСЛУГИ) ИНВЕСТИЦИОННОГО НАЗНАЧЕНИЯ

ОМСКСТАТ

на конец месяца, в % к соответствующему месяцу предыдущего года

февраль 2024 г.

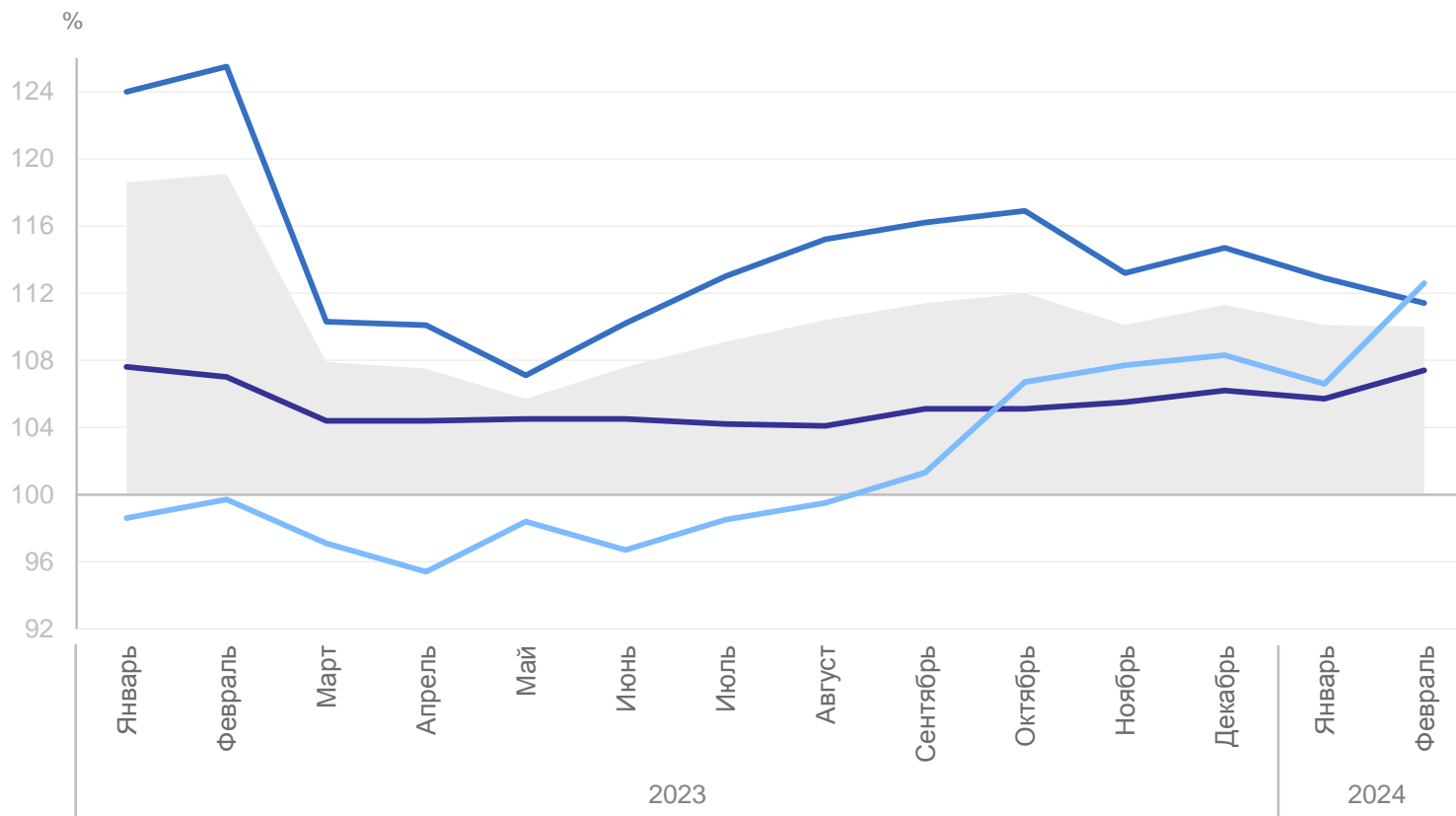
Сводный индекс цен на продукцию (затраты, услуги) инвестиционного назначения

**110,0**

**107,4** Индекс цен производителей на строительную продукцию

**111,4** Индекс цен приобретения машин и оборудования инвестиционного назначения

**112,6** Индекс цен на прочую продукцию (затраты, услуги) инвестиционного назначения



● Сводный индекс цен на продукцию (затраты, услуги) инвестиционного назначения

— Индекс цен приобретения машин и оборудования инвестиционного назначения

— Индекс цен производителей на строительную продукцию

— Индекс цен на прочую продукцию (затраты, услуги) инвестиционного назначения

# ИНДЕКСЫ ЦЕН НА ПРОДУКЦИЮ (ЗАТРАТЫ, УСЛУГИ) ИНВЕСТИЦИОННОГО НАЗНАЧЕНИЯ

ОМСКСТАТ

за период с начала года, в % к соответствующему периоду предыдущего года

январь – февраль 2024 г.  
к январю – февралю 2023 г.

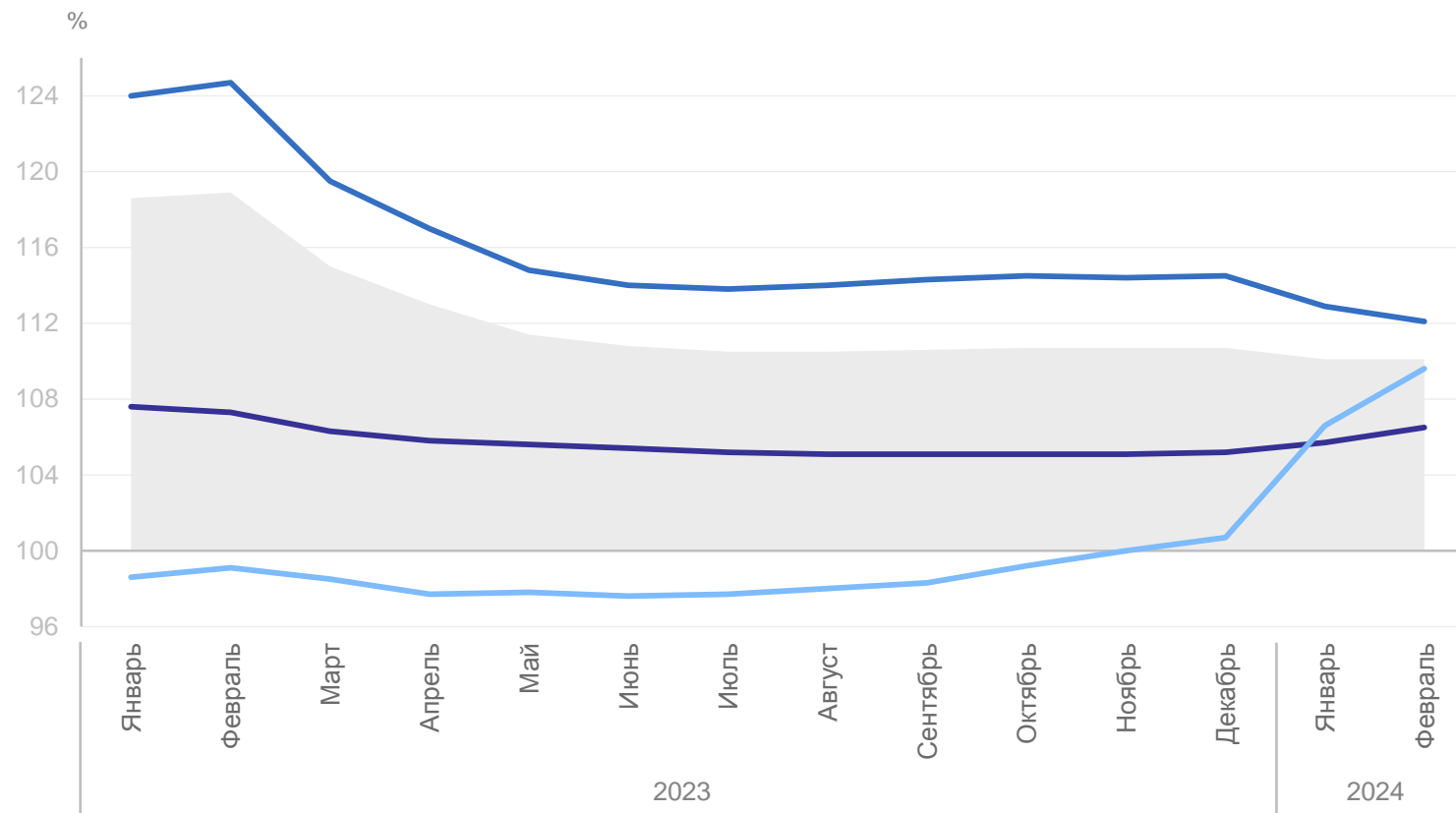
Сводный индекс цен на продукцию (затраты, услуги) инвестиционного назначения

**110,1**

**106,5** Индекс цен производителей на строительную продукцию

**112,1** Индекс цен приобретения машин и оборудования инвестиционного назначения

**109,6** Индекс цен на прочую продукцию (затраты, услуги) инвестиционного назначения



● Сводный индекс цен на продукцию (затраты, услуги) инвестиционного назначения

— Индекс цен приобретения машин и оборудования инвестиционного назначения

— Индекс цен производителей на строительную продукцию

— Индекс цен на прочую продукцию (затраты, услуги) инвестиционного назначения

# ИНДЕКСЫ ЦЕН НА ПРОДУКЦИЮ (ЗАТРАТЫ, УСЛУГИ) ИНВЕСТИЦИОННОГО НАЗНАЧЕНИЯ ПО ВИДАМ ЭКОНОМИЧЕСКОЙ ДЕЯТЕЛЬНОСТИ

ОМСКСТАТ

на конец месяца, в % к предыдущему месяцу

февраль 2024 г.

Сельское, лесное хозяйство,  
охота, рыболовство

102,4

Добыча полезных ископаемых

101,8

Обрабатывающие производства

101,4

Обеспечение электрической  
энергией, газом и паром;  
кондиционирование воздуха

101,3

Водоснабжение; водоотведение,  
организация сбора и утилизации  
отходов, деятельность  
по ликвидации загрязнений

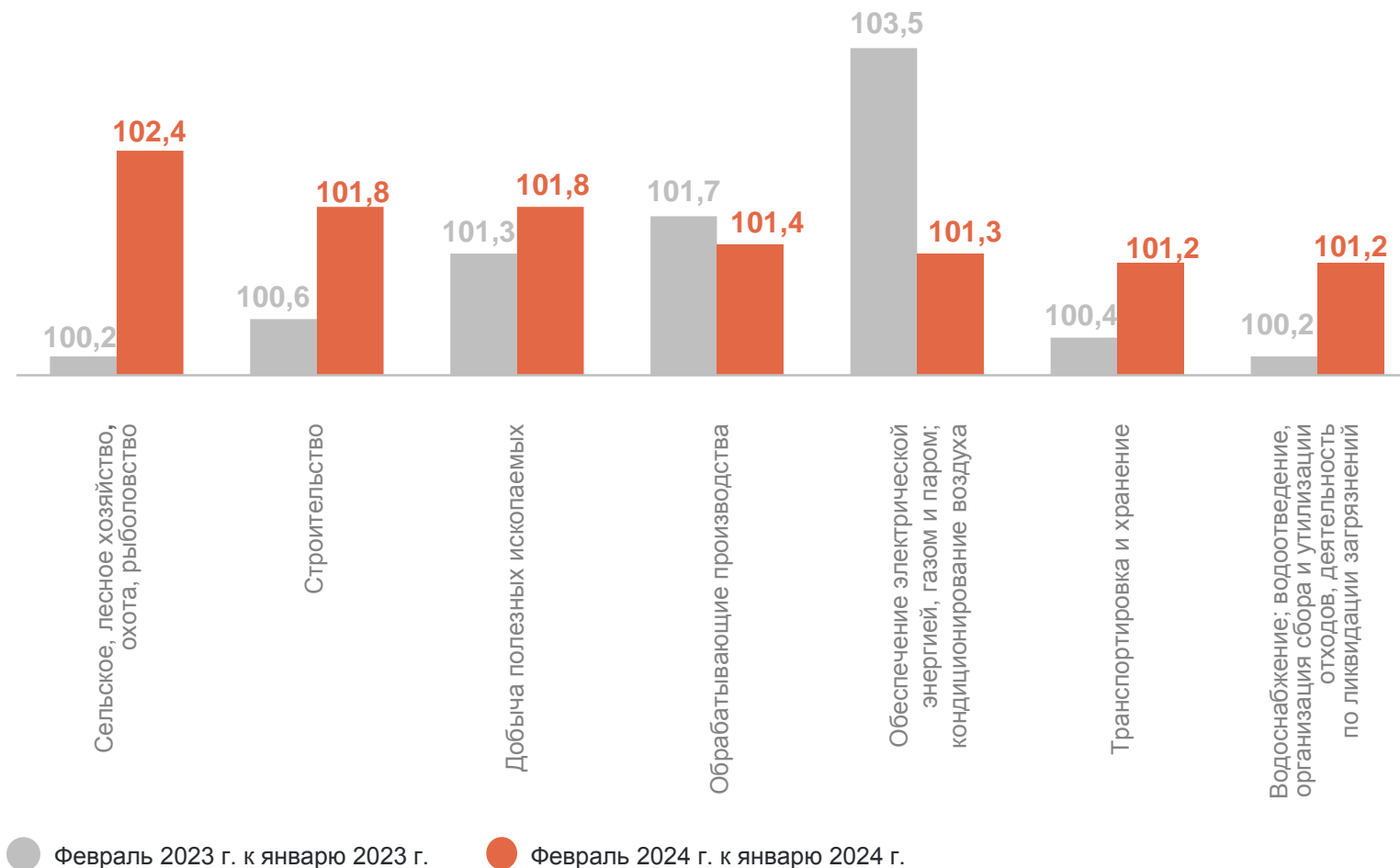
101,2

Строительство

101,8

Транспортировка и хранение

101,2



# ИНДЕКСЫ ЦЕН НА ПРОДУКЦИЮ (ЗАТРАТЫ, УСЛУГИ) ИНВЕСТИЦИОННОГО НАЗНАЧЕНИЯ ПО ВИДАМ ЭКОНОМИЧЕСКОЙ ДЕЯТЕЛЬНОСТИ

ОМСКСТАТ

на конец месяца, в % к декабрю предыдущего года

февраль 2024 г.

Сельское, лесное хозяйство,  
охота, рыболовство **100,2**

Добыча полезных ископаемых **101,7**

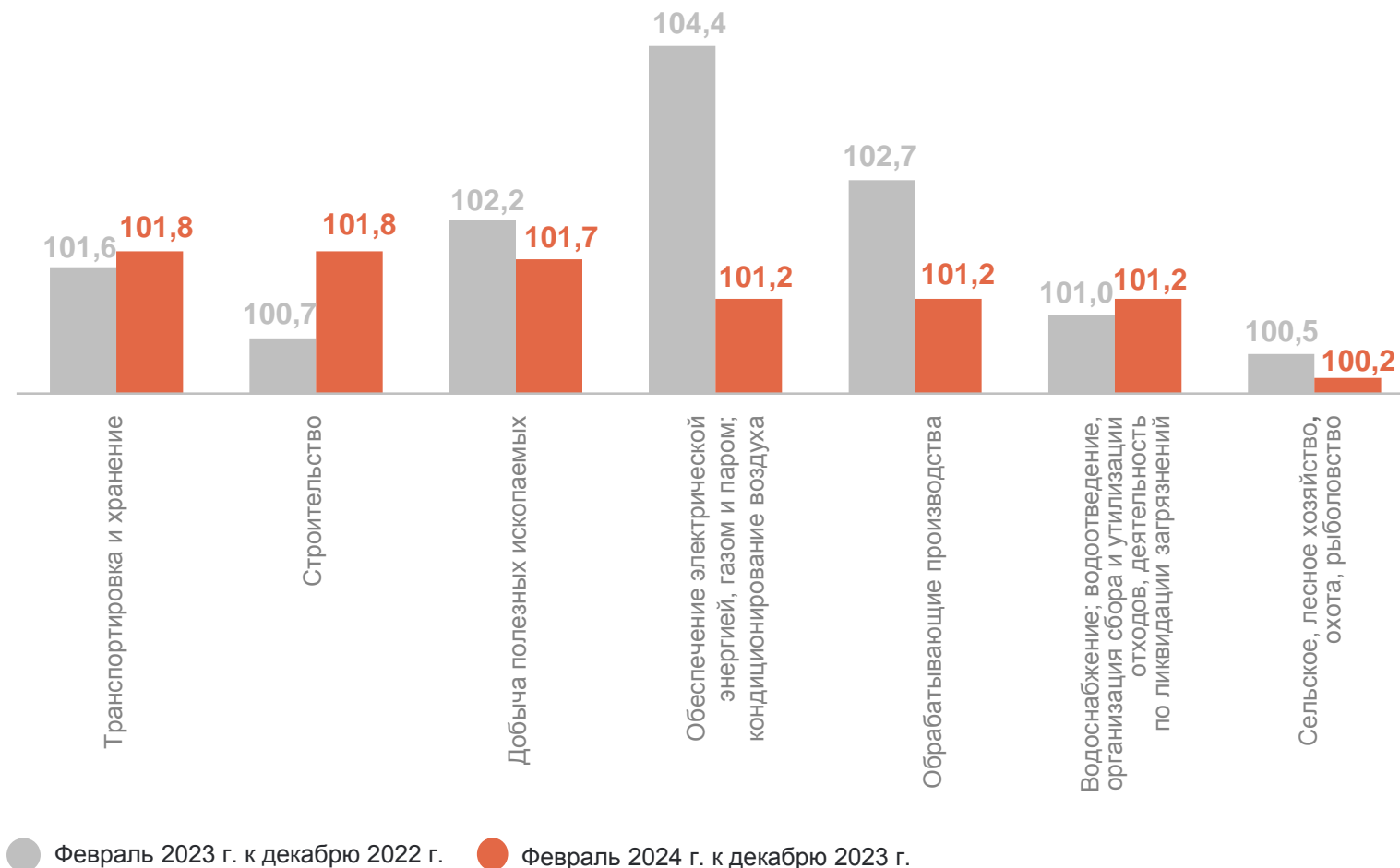
Обрабатывающие производства **101,2**

Обеспечение электрической  
энергией, газом и паром;  
кондиционирование воздуха **101,2**

Водоснабжение; водоотведение,  
организация сбора и утилизации  
отходов, деятельность  
по ликвидации загрязнений **101,2**

Строительство **101,8**

Транспортировка и хранение **101,8**



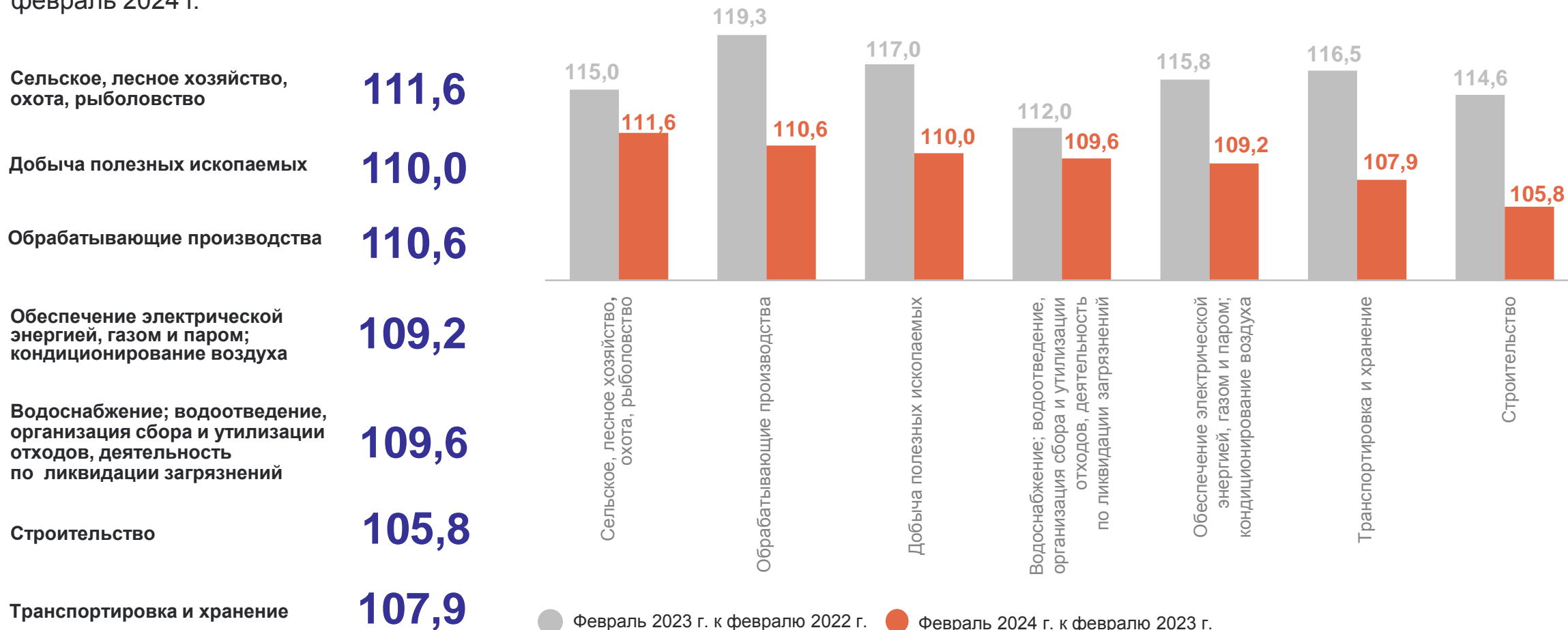


# ИНДЕКСЫ ЦЕН НА ПРОДУКЦИЮ (ЗАТРАТЫ, УСЛУГИ) ИНВЕСТИЦИОННОГО НАЗНАЧЕНИЯ ПО ВИДАМ ЭКОНОМИЧЕСКОЙ ДЕЯТЕЛЬНОСТИ

ОМСКСТАТ

на конец месяца, в % к соответствующему месяцу предыдущего года

февраль 2024 г.



# ИНДЕКСЫ ЦЕН НА ПРОДУКЦИЮ (ЗАТРАТЫ, УСЛУГИ) ИНВЕСТИЦИОННОГО НАЗНАЧЕНИЯ ПО ВИДАМ ЭКОНОМИЧЕСКОЙ ДЕЯТЕЛЬНОСТИ

ОМСКСТАТ

за период с начала года, в % к соответствующему периоду предыдущего года

январь – февраль 2024 г.  
к январю – февралю 2023 г.

Сельское, лесное хозяйство,  
охота, рыболовство **110,4**

Добыча полезных ископаемых **109,7**

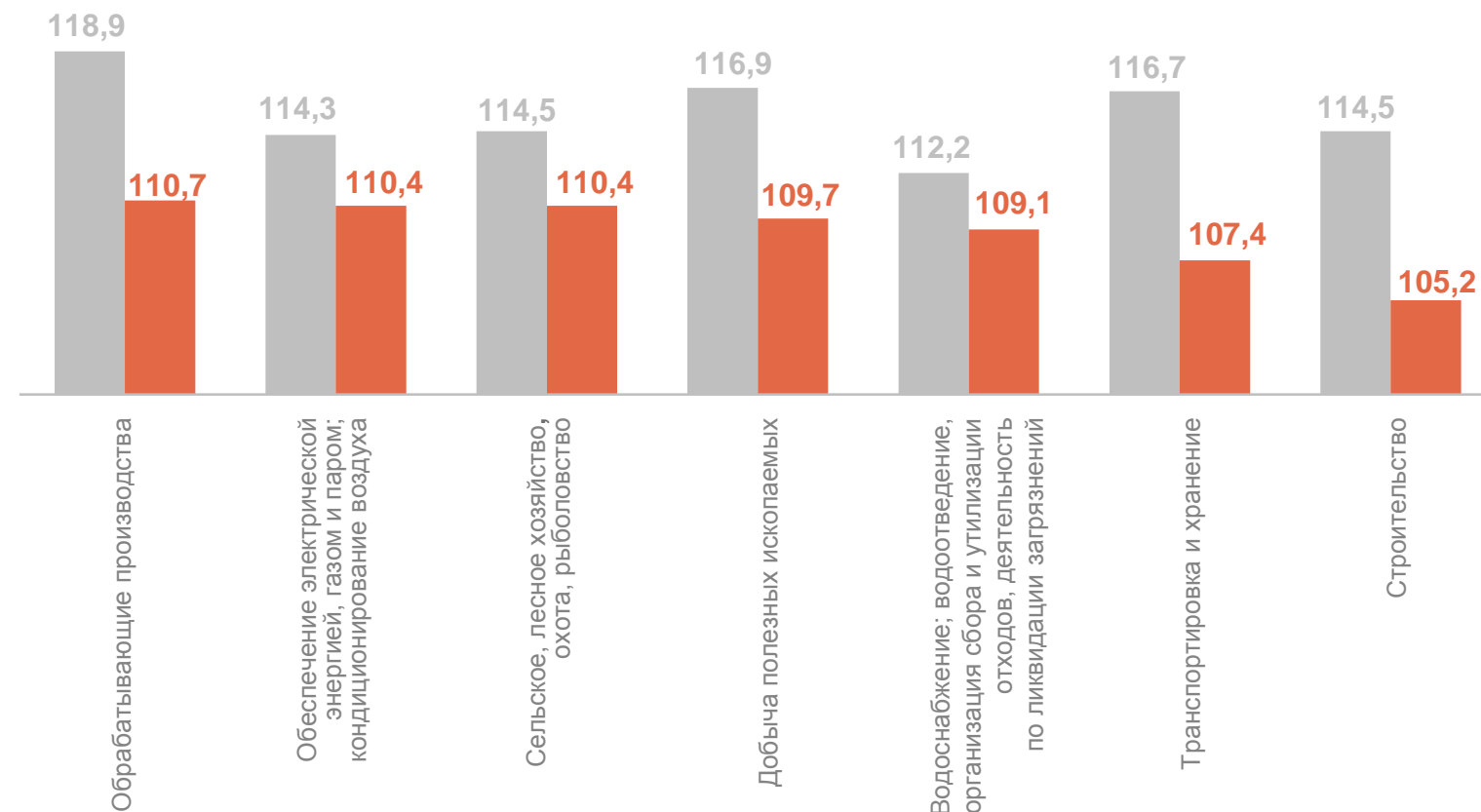
Обрабатывающие производства **110,7**

Обеспечение электрической  
энергией, газом и паром;  
кондиционирование воздуха **110,4**

Водоснабжение; водоотведение,  
организация сбора и утилизации  
отходов, деятельность  
по ликвидации загрязнений **109,1**

Строительство **105,2**

Транспортировка и хранение **107,4**

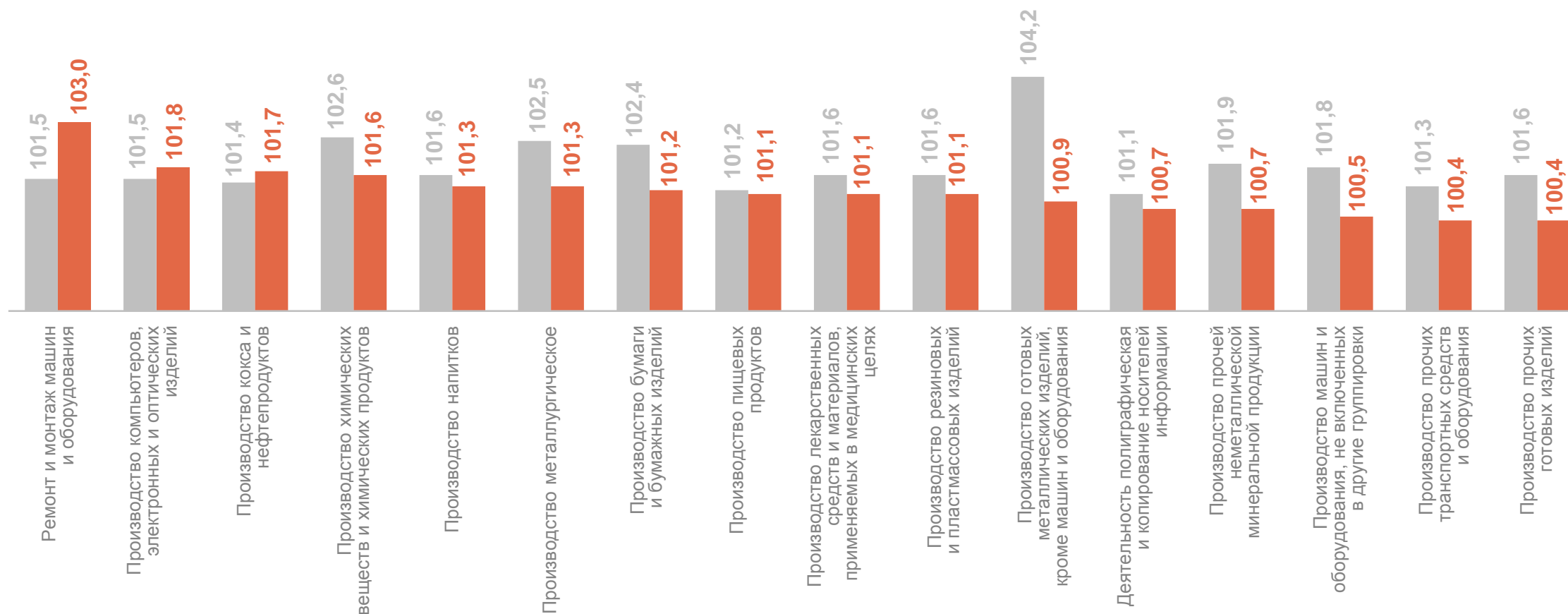


● Январь – февраль 2023 г. к январю – февралю 2022 г. ● Январь – февраль 2024 г. к январю – февралю 2023 г.

# ИНДЕКСЫ ЦЕН НА ПРОДУКЦИЮ (ЗАТРАТЫ, УСЛУГИ) ИНВЕСТИЦИОННОГО НАЗНАЧЕНИЯ ПО ОБРАБАТЫВАЮЩИМ ПРОИЗВОДСТВАМ

ОМСКСТАТ

на конец месяца, в % к предыдущему месяцу



● Февраль 2023 г. к январю 2023 г.

● Февраль 2024 г. к январю 2024 г.

# ИНДЕКСЫ ЦЕН НА ПРОДУКЦИЮ (ЗАТРАТЫ, УСЛУГИ) ИНВЕСТИЦИОННОГО НАЗНАЧЕНИЯ ПО ВИДАМ ЭКОНОМИЧЕСКОЙ ДЕЯТЕЛЬНОСТИ

ОМСКСТАТ

на конец месяца, в % к предыдущему месяцу

февраль 2024 г.

Строительство зданий

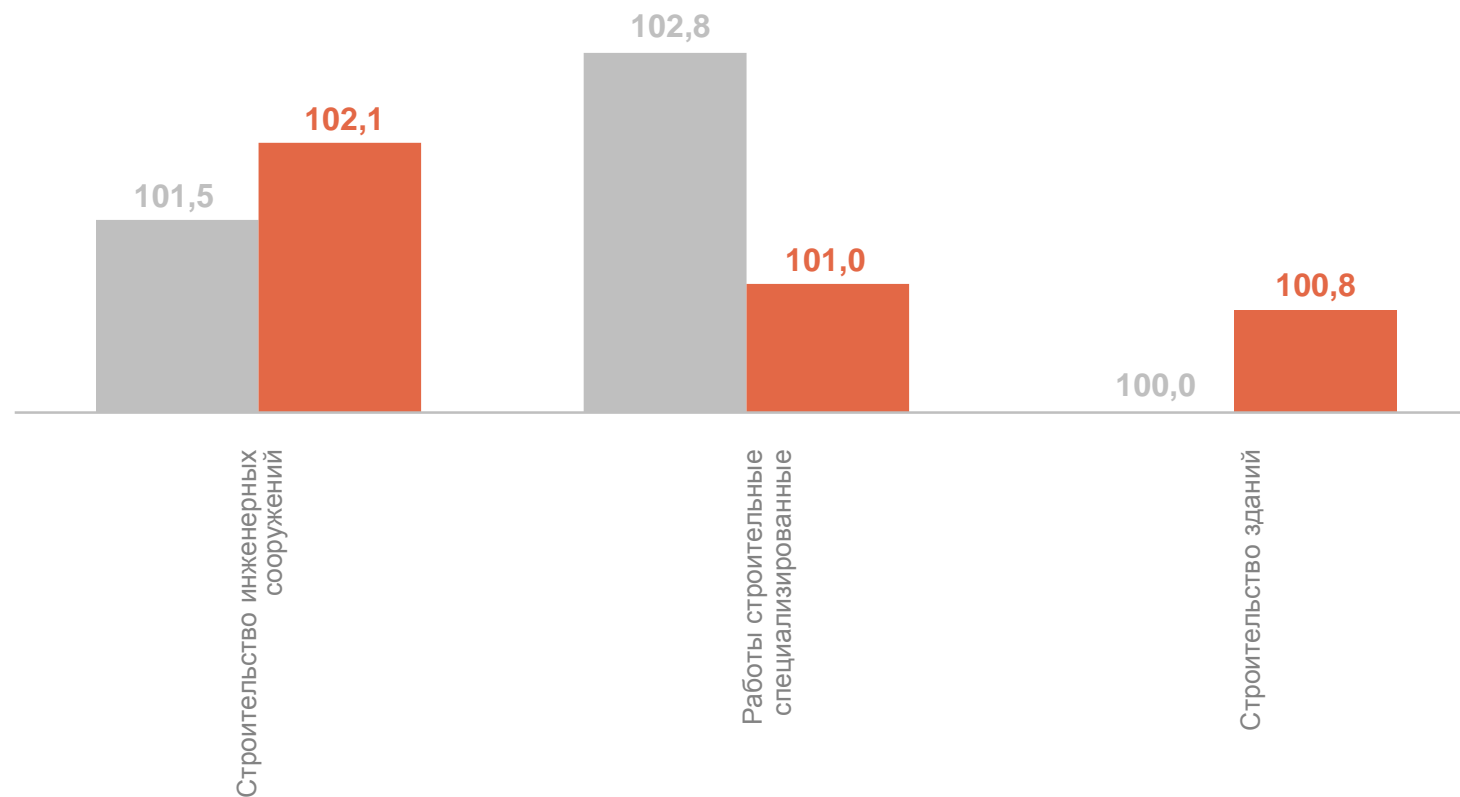
100,8

Строительство инженерных  
сооружений

102,1

Работы строительные  
специализированные

101,0



● Февраль 2023 г. к январю 2023 г.

● Февраль 2024 г. к январю 2024 г.