



ТЕРРИТОРИАЛЬНЫЙ ОРГАН
ФЕДЕРАЛЬНОЙ СЛУЖБЫ
ГОСУДАРСТВЕННОЙ СТАТИСТИКИ
ПО ОМСКОЙ ОБЛАСТИ

ИНДЕКСЫ ЦЕН НА ПРОДУКЦИЮ (ЗАТРАТЫ, УСЛУГИ) ИНВЕСТИЦИОННОГО НАЗНАЧЕНИЯ

январь 2024 года

СОДЕРЖАНИЕ

Индексы цен на продукцию (затраты, услуги) инвестиционного назначения	3
Индексы цен на продукцию (затраты, услуги) инвестиционного назначения по видам экономической деятельности	7

ИНДЕКСЫ ЦЕН НА ПРОДУКЦИЮ (ЗАТРАТЫ, УСЛУГИ) ИНВЕСТИЦИОННОГО НАЗНАЧЕНИЯ

на конец месяца, в % к предыдущему месяцу

январь 2024 г.

Сводный индекс цен на продукцию (затраты, услуги) инвестиционного назначения

99,8

100,1

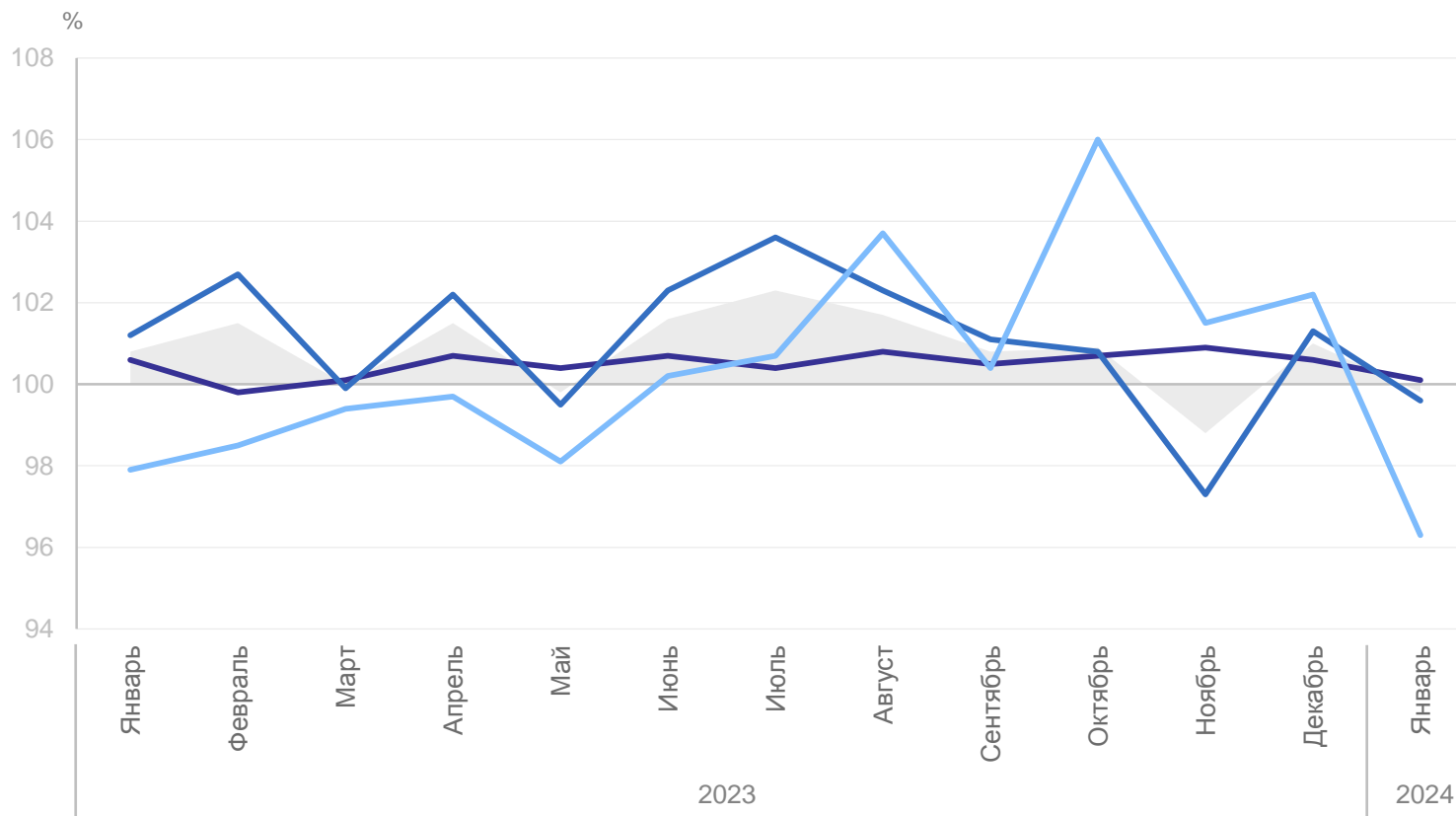
Индекс цен производителей на строительную продукцию

99,6

Индекс цен приобретения машин и оборудования инвестиционного назначения

96,3

Индекс цен на прочую продукцию (затраты, услуги) инвестиционного назначения



● Сводный индекс цен на продукцию (затраты, услуги) инвестиционного назначения

— Индекс цен приобретения машин и оборудования инвестиционного назначения

— Индекс цен производителей на строительную продукцию

— Индекс цен на прочую продукцию (затраты, услуги) инвестиционного назначения

ИНДЕКСЫ ЦЕН НА ПРОДУКЦИЮ (ЗАТРАТЫ, УСЛУГИ) ИНВЕСТИЦИОННОГО НАЗНАЧЕНИЯ

ОМСКСТАТ

на конец месяца, в % к декабрю предыдущего года

январь 2024 г.

Сводный индекс цен на продукцию (затраты, услуги) инвестиционного назначения

99,8

100,1

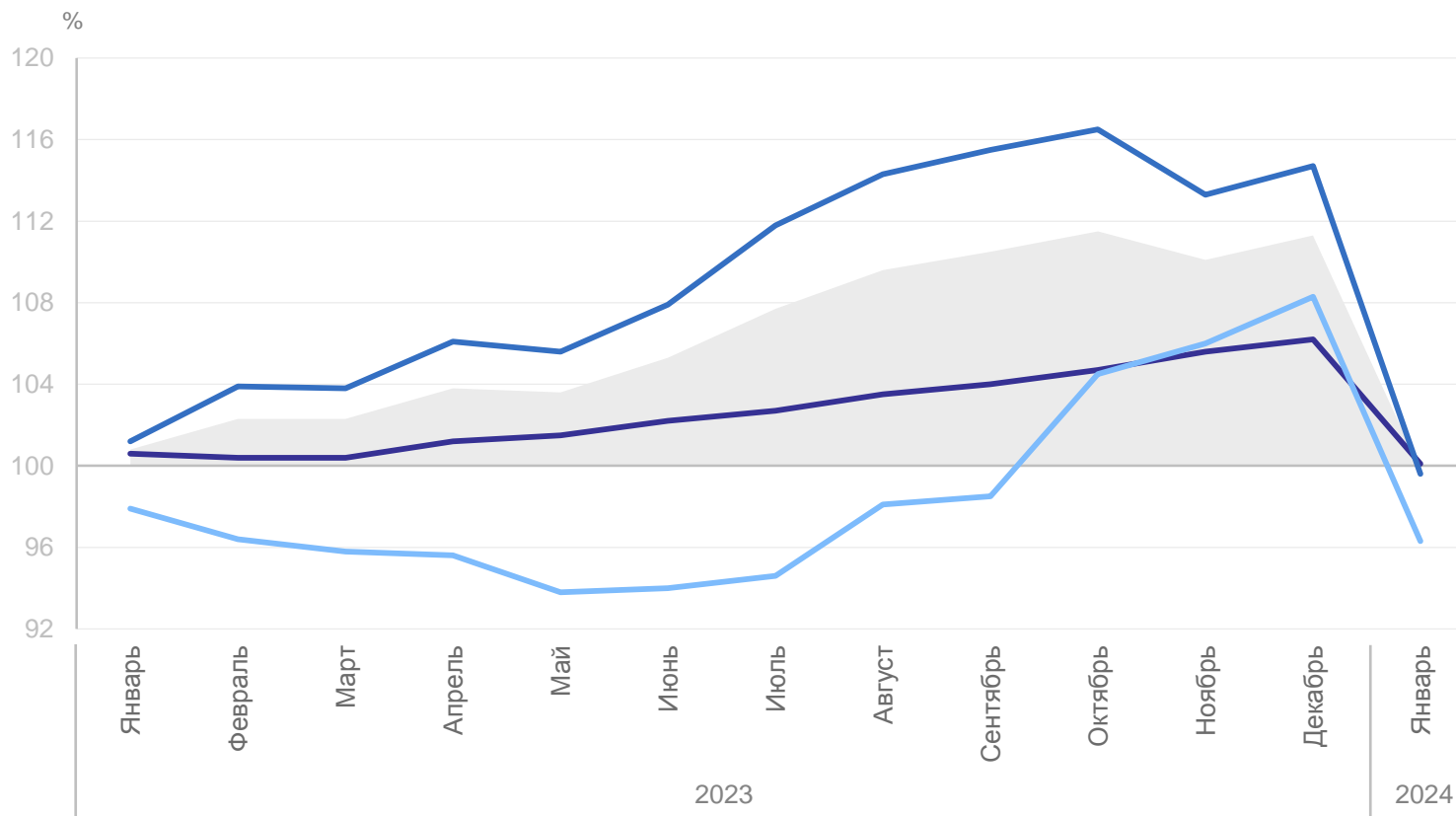
Индекс цен производителей на строительную продукцию

99,6

Индекс цен приобретения машин и оборудования инвестиционного назначения

96,3

Индекс цен на прочую продукцию (затраты, услуги) инвестиционного назначения



● Сводный индекс цен на продукцию (затраты, услуги) инвестиционного назначения

— Индекс цен производителей на строительную продукцию

— Индекс цен приобретения машин и оборудования инвестиционного назначения

— Индекс цен на прочую продукцию (затраты, услуги) инвестиционного назначения

ИНДЕКСЫ ЦЕН НА ПРОДУКЦИЮ (ЗАТРАТЫ, УСЛУГИ) ИНВЕСТИЦИОННОГО НАЗНАЧЕНИЯ

ОМСКСТАТ

на конец месяца, в % к соответствующему месяцу предыдущего года

январь 2024 г.

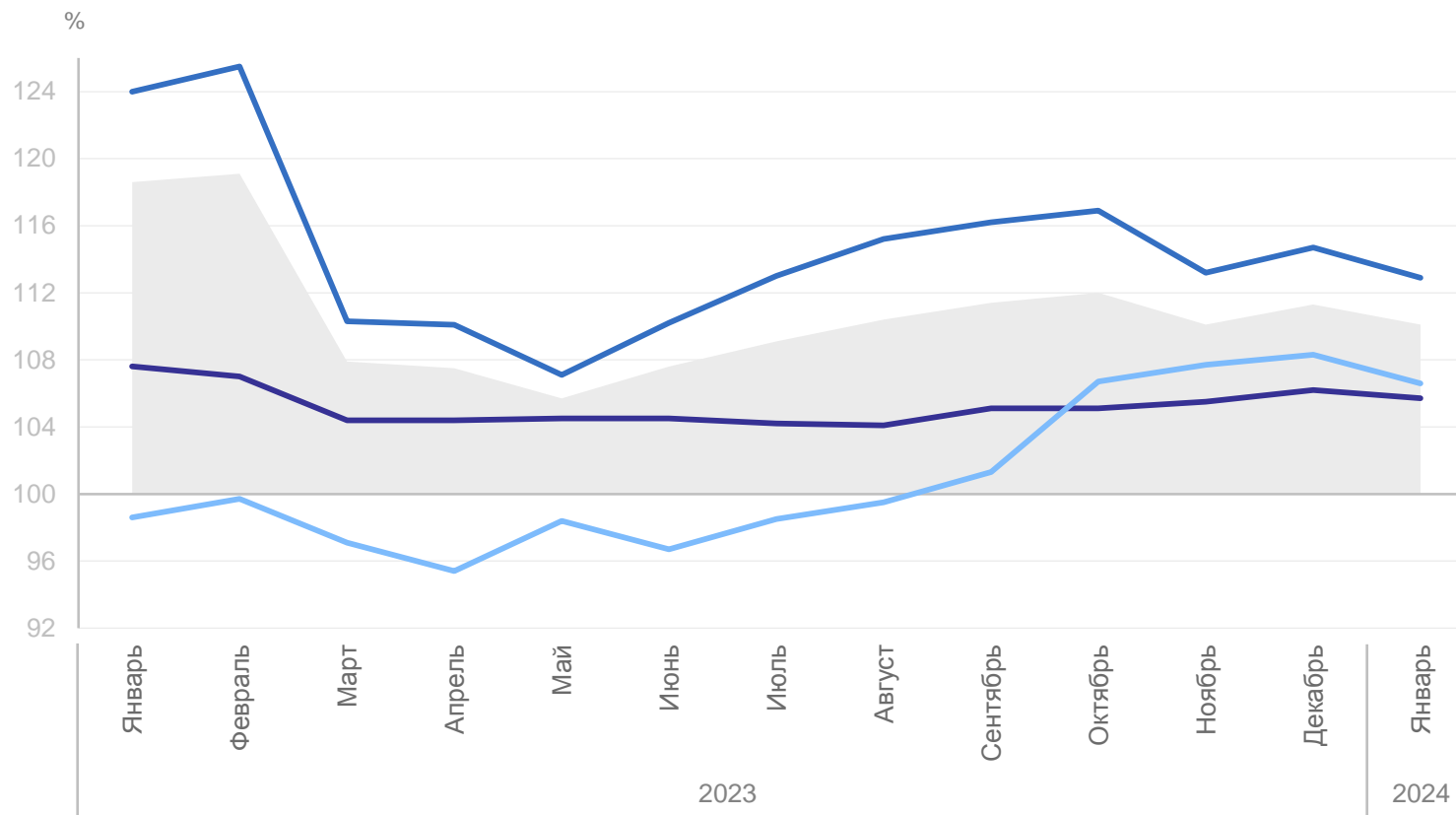
Сводный индекс цен на продукцию (затраты, услуги) инвестиционного назначения

110,1

105,7 Индекс цен производителей на строительную продукцию

112,9 Индекс цен приобретения машин и оборудования инвестиционного назначения

106,6 Индекс цен на прочую продукцию (затраты, услуги) инвестиционного назначения



● Сводный индекс цен на продукцию (затраты, услуги) инвестиционного назначения

— Индекс цен приобретения машин и оборудования инвестиционного назначения

— Индекс цен производителей на строительную продукцию

— Индекс цен на прочую продукцию (затраты, услуги) инвестиционного назначения

ИНДЕКСЫ ЦЕН НА ПРОДУКЦИЮ (ЗАТРАТЫ, УСЛУГИ) ИНВЕСТИЦИОННОГО НАЗНАЧЕНИЯ

ОМСКСТАТ

за период с начала года, в % к соответствующему периоду предыдущего года

январь 2024 г.

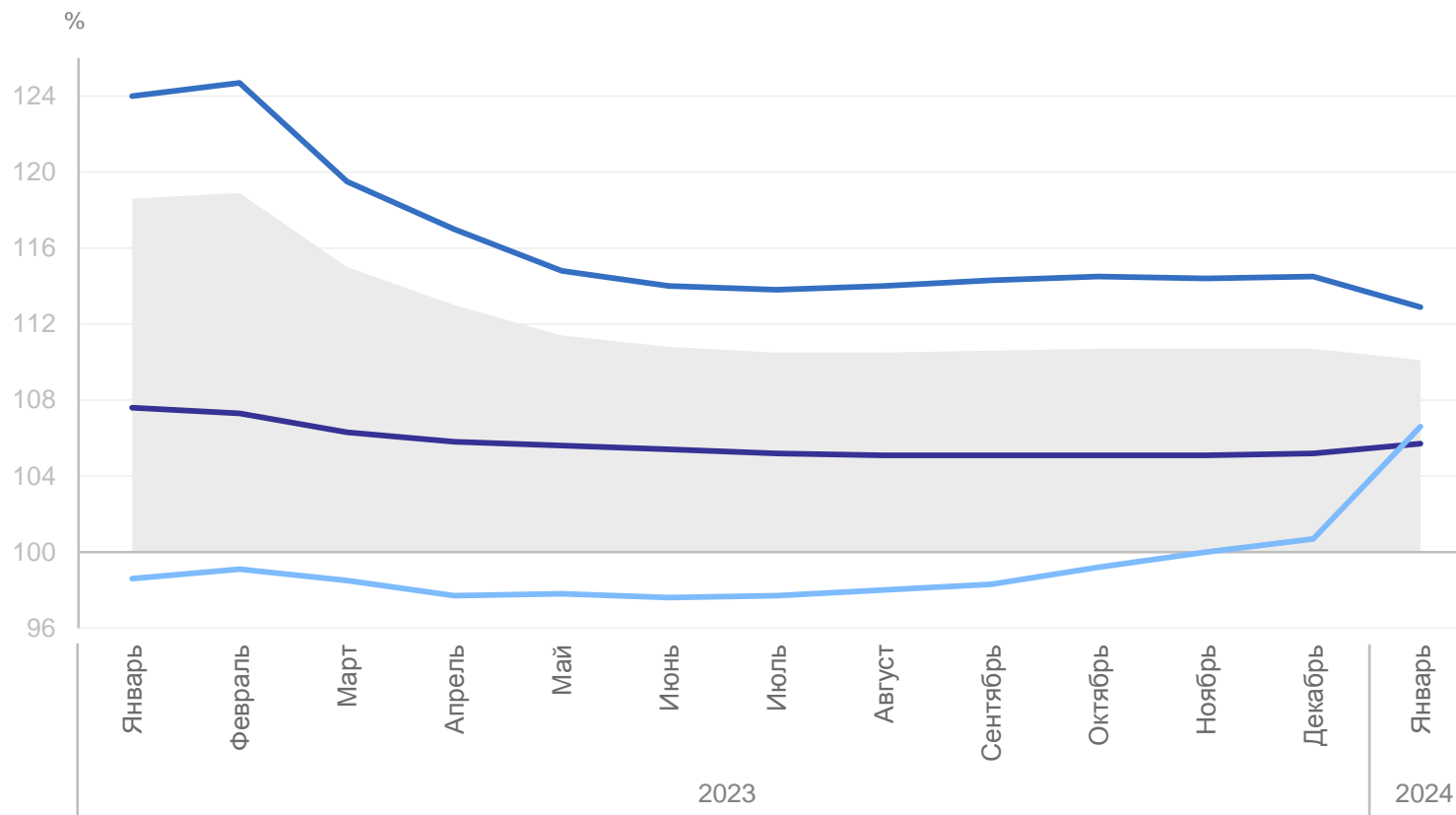
Сводный индекс цен на продукцию (затраты, услуги) инвестиционного назначения

110,1

105,7 Индекс цен производителей на строительную продукцию

112,9 Индекс цен приобретения машин и оборудования инвестиционного назначения

106,6 Индекс цен на прочую продукцию (затраты, услуги) инвестиционного назначения



● Сводный индекс цен на продукцию (затраты, услуги) инвестиционного назначения

— Индекс цен производителей на строительную продукцию

— Индекс цен приобретения машин и оборудования инвестиционного назначения

— Индекс цен на прочую продукцию (затраты, услуги) инвестиционного назначения

ИНДЕКСЫ ЦЕН НА ПРОДУКЦИЮ (ЗАТРАТЫ, УСЛУГИ) ИНВЕСТИЦИОННОГО НАЗНАЧЕНИЯ ПО ВИДАМ ЭКОНОМИЧЕСКОЙ ДЕЯТЕЛЬНОСТИ

ОМСКСТАТ

на конец месяца, в % к предыдущему месяцу

январь 2024 г.

Сельское, лесное хозяйство,
охота, рыболовство

97,8

Добыча полезных ископаемых

99,9

Обрабатывающие производства

99,8

Обеспечение электрической
энергией, газом и паром;
кондиционирование воздуха

99,9

Водоснабжение; водоотведение,
организация сбора и утилизации
отходов, деятельность
по ликвидации загрязнений

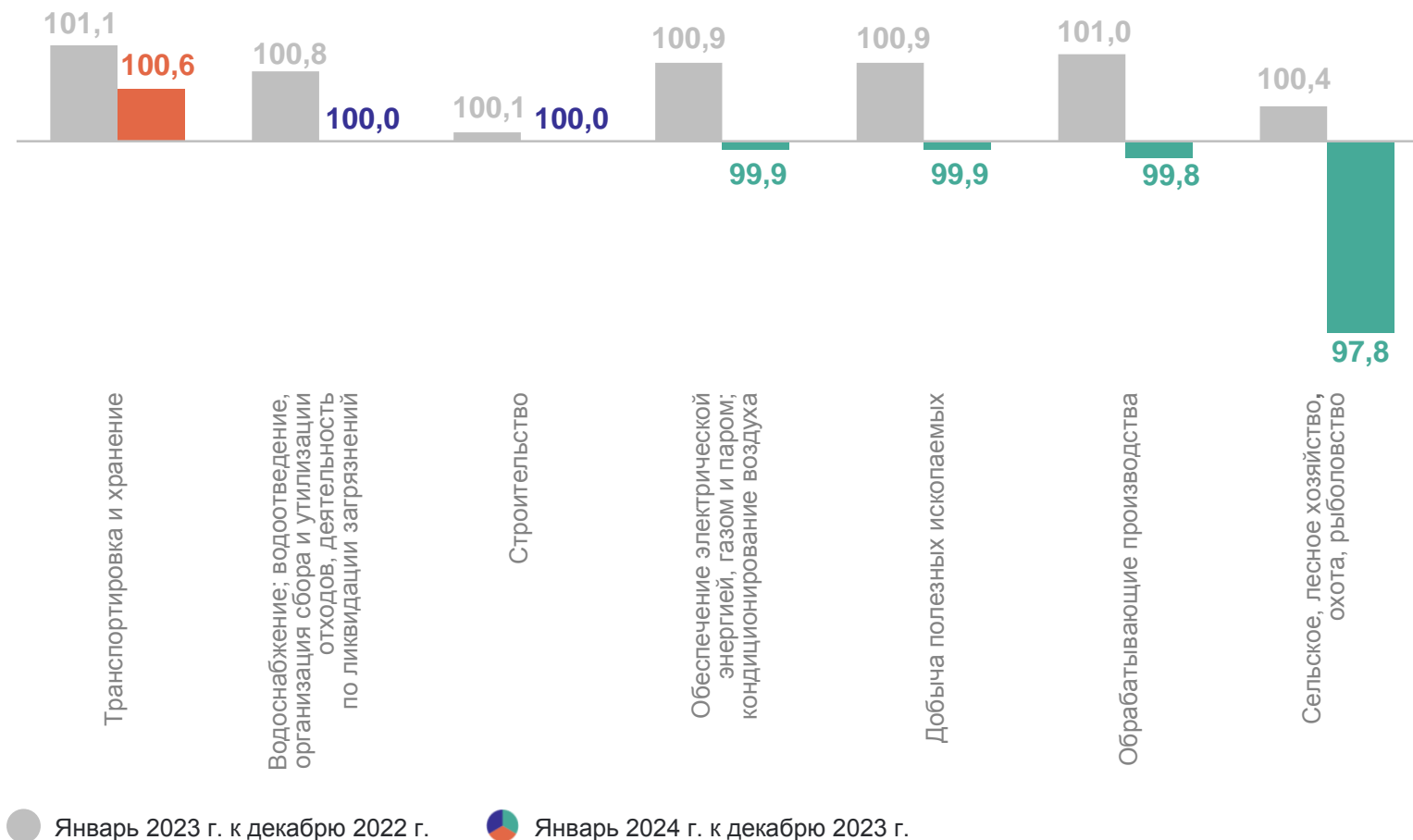
100,0

Строительство

100,0

Транспортировка и хранение

100,6

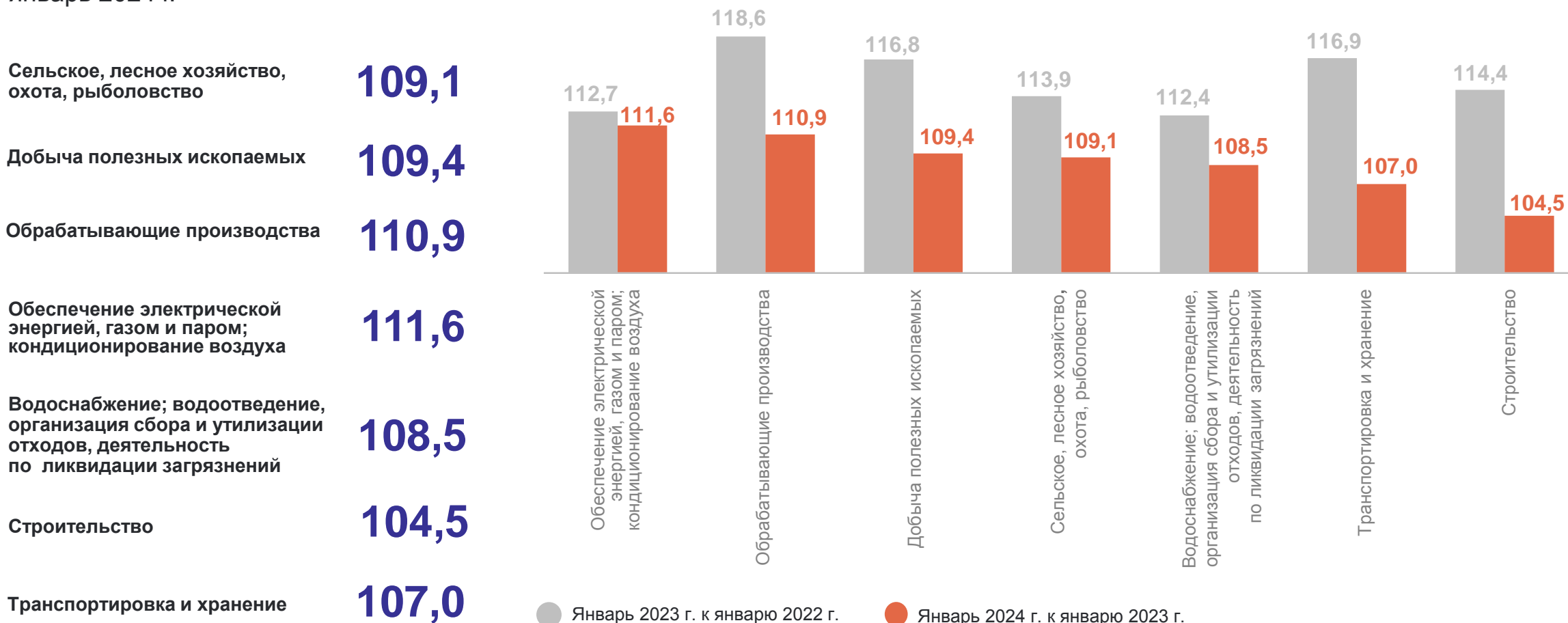


ИНДЕКСЫ ЦЕН НА ПРОДУКЦИЮ (ЗАТРАТЫ, УСЛУГИ) ИНВЕСТИЦИОННОГО НАЗНАЧЕНИЯ ПО ВИДАМ ЭКОНОМИЧЕСКОЙ ДЕЯТЕЛЬНОСТИ

ОМСКСТАТ

на конец месяца, в % к соответствующему месяцу предыдущего года

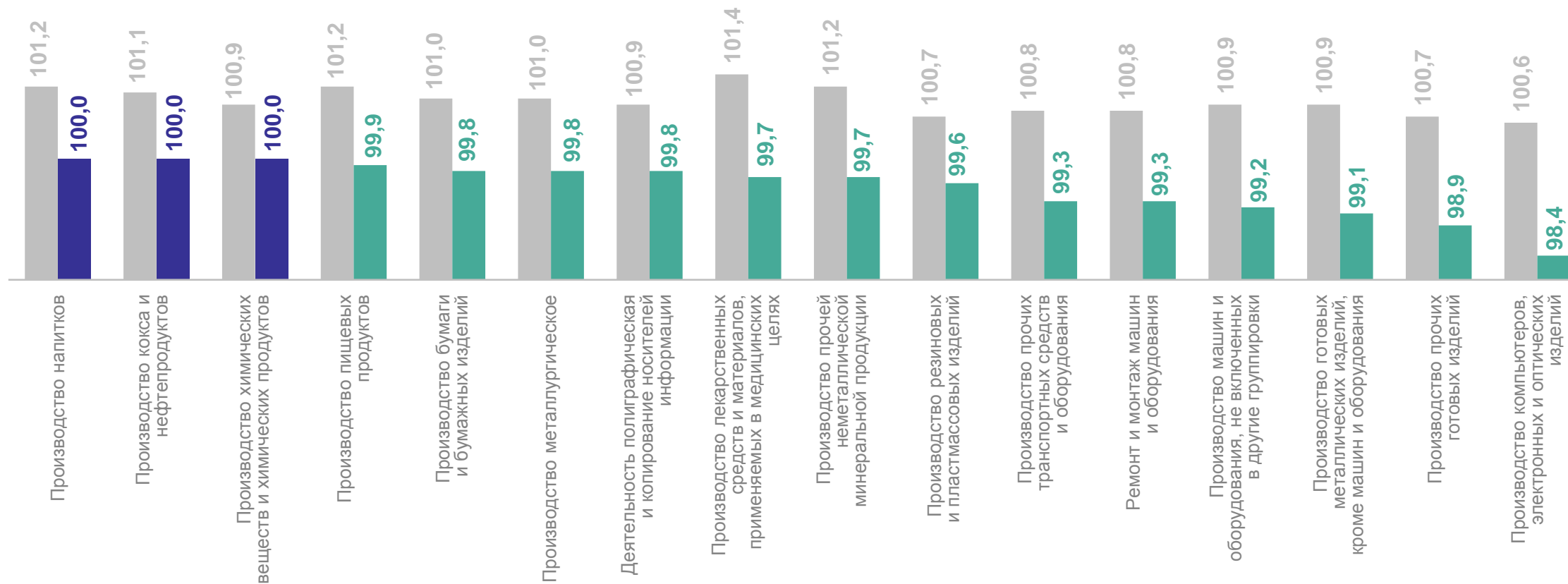
январь 2024 г.



ИНДЕКСЫ ЦЕН НА ПРОДУКЦИЮ (ЗАТРАТЫ, УСЛУГИ) ИНВЕСТИЦИОННОГО НАЗНАЧЕНИЯ ПО ОБРАБАТЫВАЮЩИМ ПРОИЗВОДСТВАМ

ОМСКСТАТ

на конец месяца, в % к предыдущему месяцу



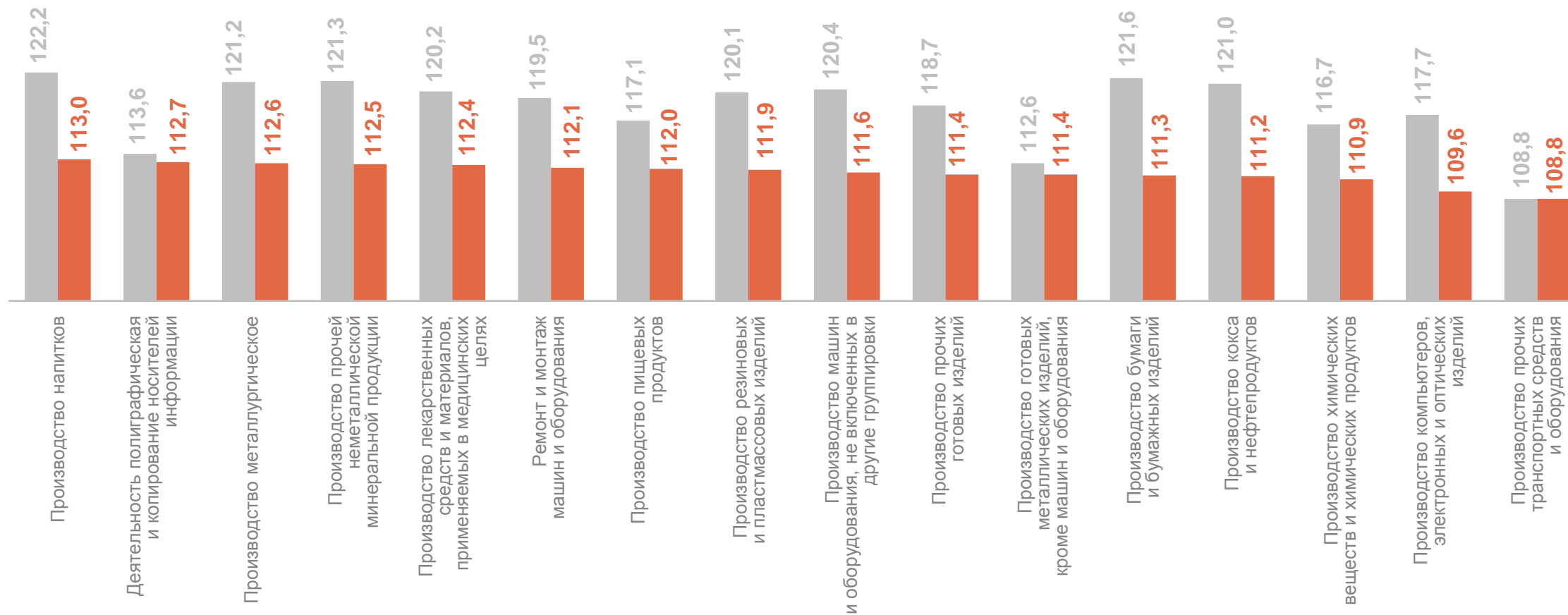
● Январь 2023 г. к декабрю 2022 г.

● Январь 2024 г. к декабрю 2023 г.

ИНДЕКСЫ ЦЕН НА ПРОДУКЦИЮ (ЗАТРАТЫ, УСЛУГИ) ИНВЕСТИЦИОННОГО НАЗНАЧЕНИЯ ПО ОБРАБАТЫВАЮЩИМ ПРОИЗВОДСТВАМ

ОМСКСТАТ

на конец месяца, в % к соответствующему месяцу предыдущего года



● Январь 2023 г. к январю 2022 г.

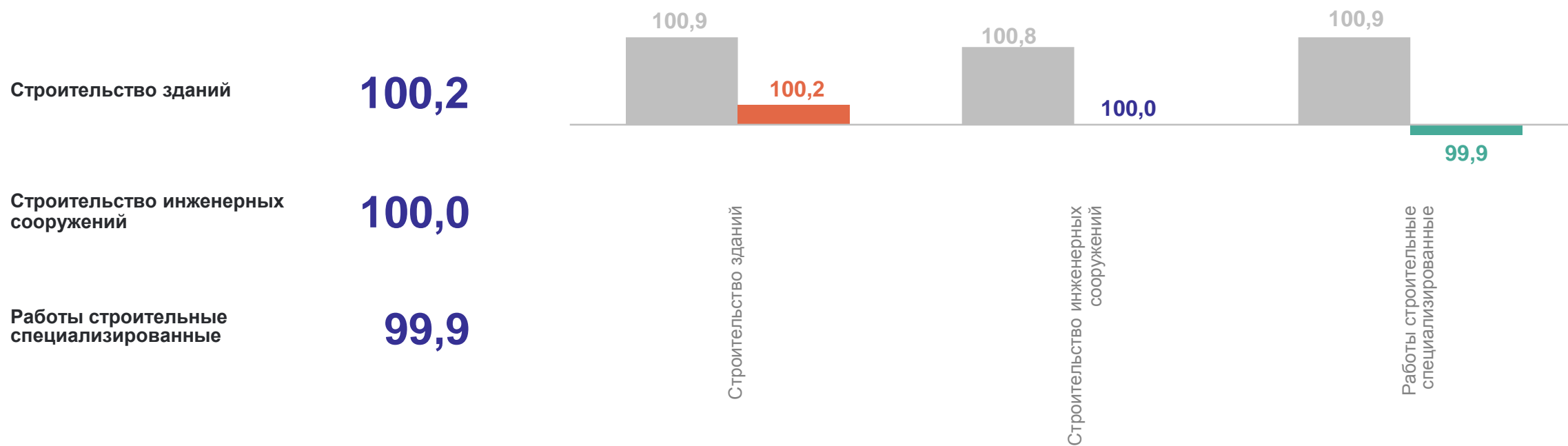
● Январь 2024 г. к январю 2023 г.

ИНДЕКСЫ ЦЕН НА ПРОДУКЦИЮ (ЗАТРАТЫ, УСЛУГИ) ИНВЕСТИЦИОННОГО НАЗНАЧЕНИЯ ПО ВИДАМ ЭКОНОМИЧЕСКОЙ ДЕЯТЕЛЬНОСТИ

ОМСКСТАТ

на конец месяца, в % к предыдущему месяцу

январь 2024 г.



● Январь 2023 г. к декабрю 2022 г.

● Январь 2024 г. к декабрю 2023 г.

ИНДЕКСЫ ЦЕН НА ПРОДУКЦИЮ (ЗАТРАТЫ, УСЛУГИ) ИНВЕСТИЦИОННОГО НАЗНАЧЕНИЯ ПО ВИДАМ ЭКОНОМИЧЕСКОЙ ДЕЯТЕЛЬНОСТИ

ОМСКСТАТ

на конец месяца, в % к соответствующему месяцу предыдущего года

январь 2024 г.

